

السلام عليكم ورحمة الله وبركاته

شرح كيفية التسجيل وانشاء غرفة صوتية

على برنامج ZOOM

يتم تحميل تطبيق برنامج الزووم من الاب

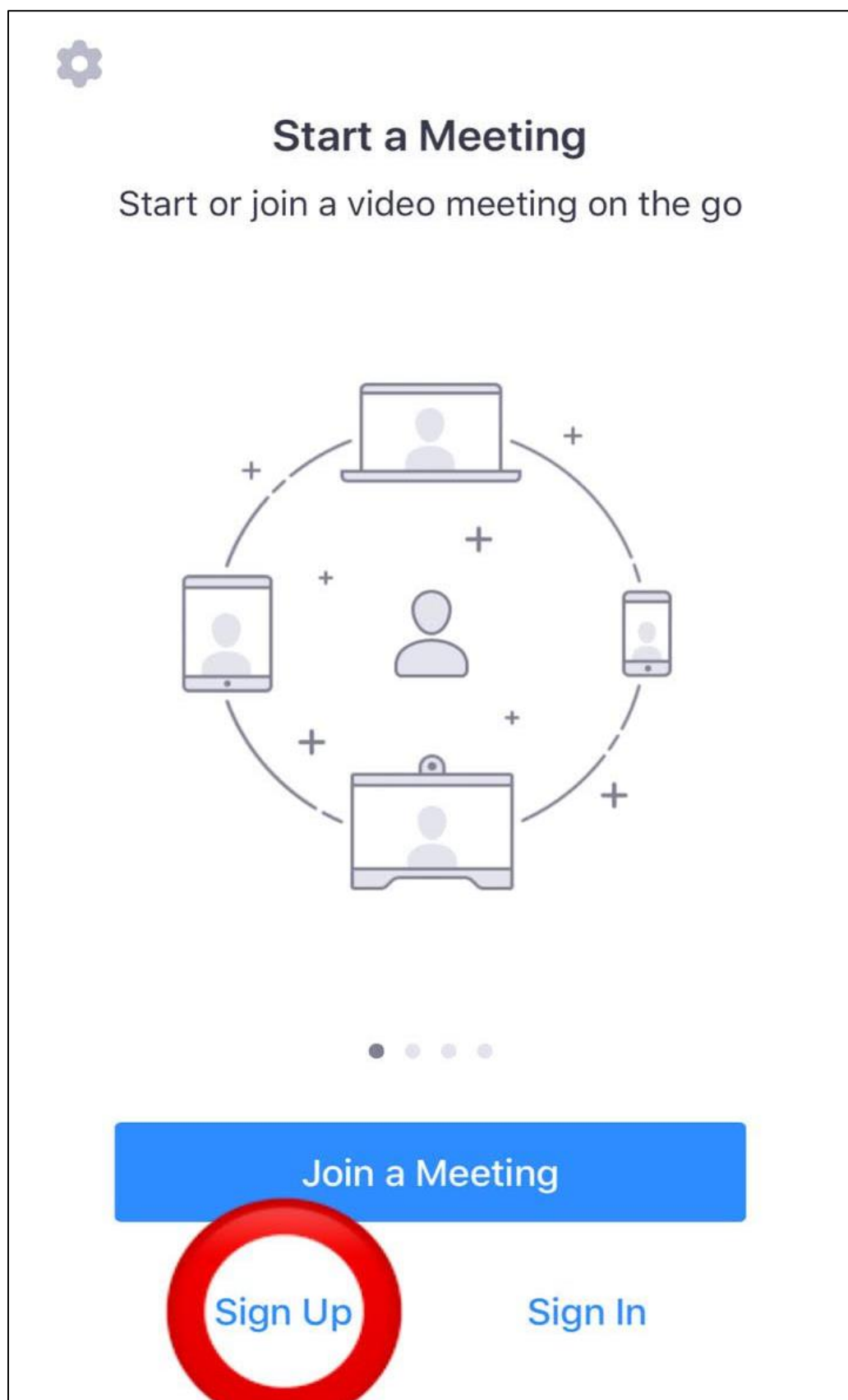
ستور لأجهزة الأيفون او قوقل بلاي على

أجهزة الاندرويد (ZOOM)

شكل البرنامج



بعد تحميل التطبيق وفتحه يظهر لنا في الصفحة الأمامية كلمة Sign Up كما هو موضح بالصورة



يتم الضغط على كلمة Sign Up ثم تعبئة البيانات المطلوبة

- الإيميل
- الاسم الأول
- الاسم الأخير
- الموافقة على الشروط

Cancel	Sign Up	Sign Up
Email Address	الإيميل	
First Name	اسمك	
Last Name	عائلتك	

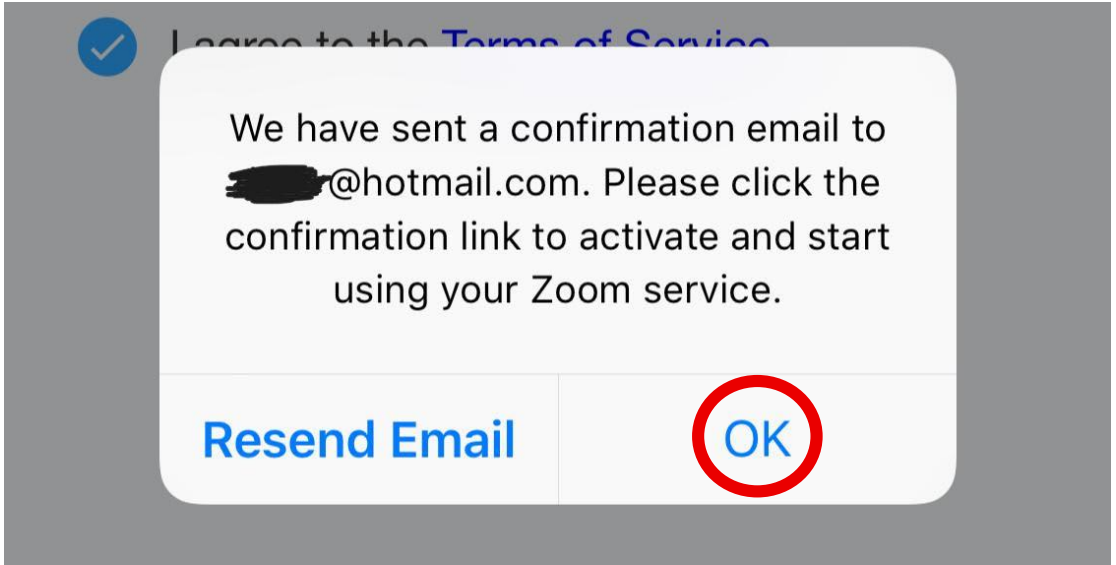
I agree to the [Terms of Service](#)

الضغط على موافقة
الشروط

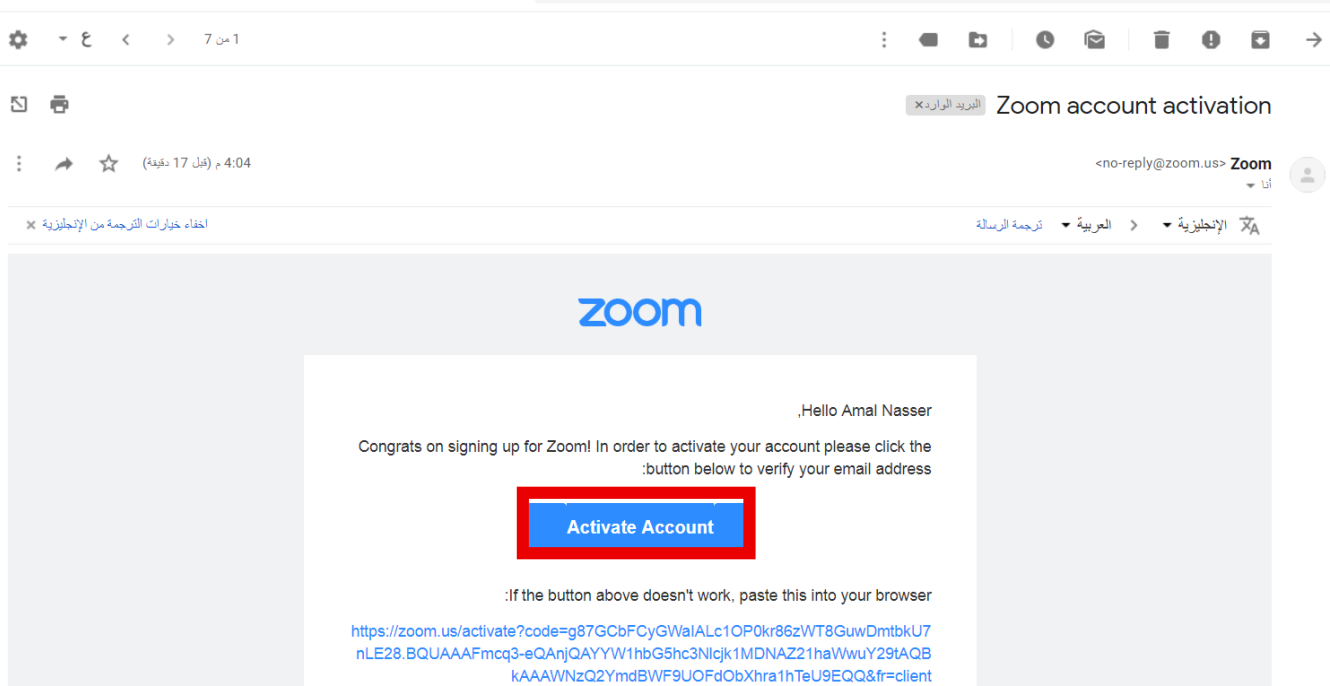
بعد تعبئة البيانات يتم الضغط على كلمة
Sign Up بالأعلى من الجهة اليمنى

بعد الضغط على كلمة Sign Up

ستظهر لك نافذه وتعنى أنه سيتم ارسال رسالة
على الإيميل لتنشيط الحساب يتم الضغط على :



بعد فتح رسالة الإيميل نجد أن هناك
مربع بالأزرق مكتوب عليه
Activate Account تنشيط الحساب
كما هو موضح بالصورة يتم الضغط عليه



بعد الضغط عليه تفتح صفحة يتم تعبئة البيانات المطلوبة ثم الضغط على المربع البرتقالي Continue والتي تعني الاستمرار

zoom SOLUTIONS ▾ PLANS & PRICING CONTACT SALES JOIN A MEETING HOST A MEETING ▾ SIGN IN SIGN UP, IT'S FREE

1 Account Info --- 2 Invite Colleagues --- 3 Test Meeting



Welcome to Zoom

Hi, Amal Nasser. Your account has been successfully created. Please list your name and create a password to continue.

Amal الاسم

Nasser العائلة

Password الرقم السري

Confirm Password الرقم السري مره اخرى

By signing up, I agree to the [Privacy Policy](#) and [Terms of Service](#).

Continue

Help

ملاحظه:

يجب أن يكون الرقم السري باللغة

الانجليزية ويتكون من 8 أحرف على الأقل

كابتيل وسمول ورقم واحد على الأقل

بعدها ستظهر لك صفحة مطلوب منك
دعوه اصدقائك وهذه الخطوة غير مهمه
يتم الضغط على المربع أنا لست برنامج
روبوت ثم الضغط على مربع Skip this
step والتي تعني تخطي هذه الخطوة

JOIN THE ZOOM USER CONFERENCE **zoom** TOPIA | OCTOBER 10-11, 2018

REQUEST A DEMO 1 888 799 9666 RESOURCES SUPPORT

zoom SOLUTIONS PLANS & PRICING CONTACT SALES SCHEDULE A MEETING JOIN A MEETING HOST A MEETING SIGN OUT

Don't Zoom Alone.
Invite your colleagues to create their own free Zoom account today! Why invite?

name@domain.com
name@domain.com
name@domain.com

Add another email

RECAPTCHA أنا لست برنامج روبوت (التصحيحية)


Invite Skip this step

انتهت خطوات التسجيل في البرنامج

واجهة البرنامج بعد تسجيل الدخول

Connecting



 Search Contacts



Start meeting



Join




Schedule



Upcoming



No chats yet

Tap  in the top right corner to start chatting



Meet & Chat



Contacts



Content



Settings

طريقة انشاء غرفة صوتية

البرنامج يدعم أول 45 دقيقة مجاناً

في حال رغبتني في مدة أطول

بدون انقطاع للغرفة

توجد عدة خيارات مدفوعة منها اشترك

بمبلغ 56 ريال شهرياً

تتيح لك الدخول خلال 24 ساعه

والعدد المتاح في الغرفة 100 شخص.

ويتيح لك تسجيل الغرفة الصوتية



Search



New Meeting



Join



Schedule



Share Screen



Amal Nasser (you)

إنشاء الغرفة الصوتية عن طريق

الضغط على ايقونة

Schedule



Meet & Chat



Meetings



Contacts



Settings

Done بعد ما يتم تعبئة البيانات الضغط على

Cancel

Schedule Meeting

Done

Amal Nasser's : هنا يتم وضع اسم الغرفة

Starts **وقت الغرفة** Today at 3:00 PM >

Duration **مدة الغرفة** 1 hour >

Time zone Riyadh >

Repeat Never >

Calendar iCalendar >

Use personal meeting ID

325-817-6314



If this option is enabled, any meeting options that you change here will be applied to all meetings that use your personal meeting ID

PASSWORD

Required meeting password



MEETING OPTIONS

Host video on when starting



Participant video on when joining



Audio option

Telephone and device audio >

United States

Advanced Options

أول 45 دقيقة مجاناً في حال تم الاشتراك ستظهر لك خيارات أكثر بالوقت

Starts

Today at 3:00 PM >

Duration

45 mins >

Time zone

Riyadh >

Repeat

Never >

Calendar

iCalendar >

Use personal meeting ID

325-817-6314



If this option is enabled, any meeting options that you change here will be applied to all meetings that use your personal meeting ID

PASSWORD

Required meeting password



MEETING OPTIONS

Done

Host video on when starting

الساعة 0 hours 45 min الدقيقة

1 0

2 15

3 30

يتم الضغط على Add لإتمام انشاء الحلقة

Cancel

New Event

Add

Amal Nasser's Zoom Meeting

<https://zoom.us/j/557374347>



All-day



Starts

9 Mar 2020

3:00 PM

Ends

3:45 PM

Repeat

Never >

Travel Time

None >

Alert

15 minutes before >

Second Alert

None >

<https://zoom.us/j/557374347>

Amal Nasser is inviting you to a scheduled Zoom meeting.

Join Zoom Meeting

<https://zoom.us/j/557374347>

Location

Cancel

<https://zoom.us/j/557374347>

Cut

Copy

Look Up

Share...

من هنا يته نسخ الرابط وتزويد الطالبات به

I

15sara

15amal

Q

W

E

R

T

Y

U

I

O

P

A

S

D

F

G

H

J

K

L



Z

X

C

V

B

N

M



123



space

done





Meet & Chat



Search



New Meeting



Join



Schedule



Share Screen

03:00
PM

Amal Nasser's Zoom Meeting
Meeting ID: 557-374-347



Amal Nasser (you)

بعد انشاء الغرفة الصوتية ستظهر لك
في الواجهة الرئيسية بالبرنامج

يتم الضغط على Start لبدء الغرفة الصوتية



Meet & Chat



Meetings




Contacts



Settings



557-374-347 

End

هنا تظهر واجهة الغرفة الصوتية



Mute



Start Video



Share Content


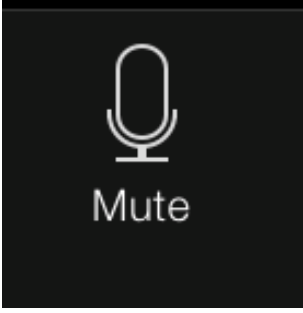
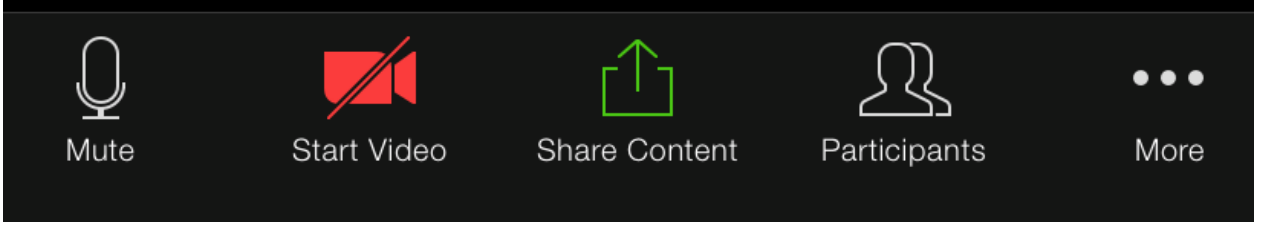


Participants




More

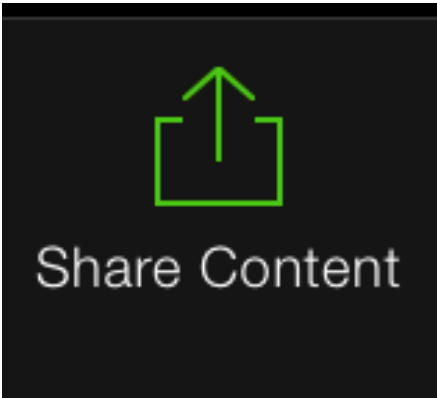
الايقونات في اسفل الشاشة



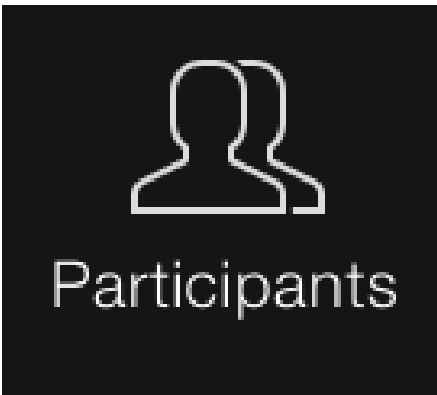
من هنا يتم فتح
واغلاق المايك من
خلال الضغط عليه



يتم الضغط عليه
لإغلاق كاميرا الفيديو



يتم الضغط على زر
المشاركة لإرفاق الصور
وعروض البوربوينت



من هنا يظهر المشاركون
في الغرفة الصوتية

Close

Participants (1)



Amal Nasser (Host,me)



هنا راح يظهر جميع
المتواجدين
في الغرفة الصوتية

هنا يتم التحكم
بأصوات المتواجدين

Chat

Invite

Mute All

Unmute All

هنا الشات
للكتابة

كتم
الجميع

فتح
أصوات
الجميع

Close

Chat

To Everyone

السلام عليكم

إذا تريدين
الخروج من الشات
يتو الضغط على
Close

واجهه الشات

Send to: Everyone

هنا يتو الكتابة ثم الضغط على Send

Send

Close

Participants (1)



Amal Nasser (Host,me)



لدعوه أشخاص للغرفة
يتم الضغط على

Chat

Invite

Mute All

Unmute All

Close

Participants (1)



Amal Nasser (Host,me)



يتم اختيار نسخ الرابط
ثم ارساله للمدعو

Send Email

Send Message

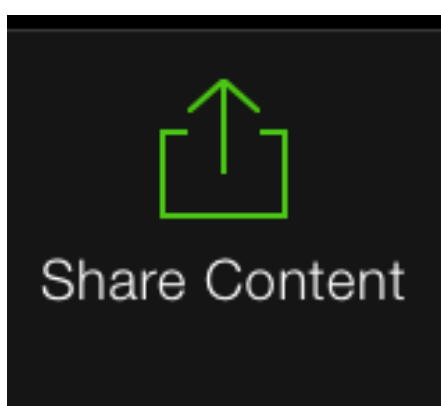
Invite Contacts

Copy URL

Cancel

ارفاق الصور او ملفات PDF

يتم الارفاق عن طريق زر المشاركة



في هذا الملف سيتم شرح ارفاق ملف

عن طريق **iCloud Drive**

في جوال الأيفون

المشاركة لها عدة خيارات يتم الضغط

على الخيار المناسب لنوعية الجوال .

صورة من الاستديو

اليوم

م ٢:٤٦

تحرير



إِنَّ الَّذِينَ يُبَايِعُونَكَ إِنَّمَا يُبَايِعُونَ **اللَّهَ** يَدُ **اللَّهِ** فَوْقَ أَيْدِيهِمْ
فَمَنْ نَكَثَ فَإِنَّمَا يَنْكُثُ عَلَى نَفْسِهِ ^ط وَمَنْ أَوْفَى بِمَا عَاهَدَ عَلَيْهِ
اللَّهُ فَسَيُؤْتِيهِ أَجْرًا عَظِيمًا ﴿١٠﴾ سَيَقُولُ لَكَ الْمُخَلَّفُونَ
مِنَ الْأَعْرَابِ شَغَلَتْنَا أَمْوَالُنَا وَأَهْلُونَا فَاسْتَغْفِرْ لَنَا يَقُولُونَ
بِالْسِّنَةِ مَا لَيْسَ فِي قُلُوبِهِمْ قُلْ فَمَنْ يَمْلِكُ لَكُمْ مِنَ **اللَّهِ**
شَيْئًا إِنْ أَرَادَ بِكُمْ ضَرًّا أَوْ أَرَادَ بِكُمْ نَفْعًا بَلْ كَانَ **اللَّهُ** بِمَا تَعْمَلُونَ
خَبِيرًا ﴿١١﴾ بَلْ ظَنَنْتُمْ أَنْ لَنْ يَنْقَلِبَ الرَّسُولُ وَالْمُؤْمِنُونَ إِلَى
أَهْلِيهِمْ أَبَدًا وَزَيَّنَ ذَلِكَ فِي قُلُوبِكُمْ وَظَنَّتُمْ ظَنِّ السَّوِّءِ
وَكَنتُمْ قَوْمًا بُورًا ﴿١٢﴾ وَمَنْ لَمْ يَأْمُرْ بِاللَّهِ وَرَسُولِهِ فَإِنَّا
أَعْتَدْنَا لِلْكَافِرِينَ سَعِيرًا ﴿١٣﴾ **وَاللَّهُ** مُلْكُ السَّمَاوَاتِ وَالْأَرْضِ
يَغْفِرُ لِمَنْ يَشَاءُ وَيُعَذِّبُ مَنْ يَشَاءُ وَكَانَ **اللَّهُ** غَفُورًا
رَحِيمًا ﴿١٤﴾ سَيَقُولُ الْمُخَلَّفُونَ إِذَا انطَلَقْتُمْ إِلَى
مَغَانِمَ لِتَأْخُذُوهَا ذَرُونَا نَتَّبِعْكُمْ يُرِيدُونَ أَنْ يُبَدِّلُوا
كَلِمَ **اللَّهِ** قُلْ لَنْ تَتَّبِعُونَا كَذَلِكُمْ قَالَ **اللَّهُ** مِنْ قَبْلُ
فَسَيَقُولُونَ بَلْ تَحْسُدُونَنَا بَلْ كَانُوا لَا يَفْقَهُونَ إِلَّا قَلِيلًا ﴿١٥﴾

الذين يبايعونك إنما يبايعون الله يد الله فوق أيديهم فمن نكث فإنما ينكث على نفسه ومن أوفى بما عاهد عليه الله فسيؤتيه أجرا عظيما



يتم الضغط على
زر المشاركة





تم تحديد صورة واحدة
< الخيارات

تم تحديد صورة واحدة
الخيارات



am



واتساب



البريد



الرسائل



AirDrop



نسخ الصورة



إضافة إلى ألبوم



تكرار



إخفاء



عرض الشرائح



AirPlay



استعمال كخلفية



يتم الضغط على
حفظ في الملفات

إنشاء واجهة ساعة



حفظ في الملفات



تعيين لجهة اتصال



طباعة



حفظ إلى CamScanner



حفظ



إلغاء

سيتم حفظ "IMG_3448.jpg" في iCloud Drive.

IMG_3448



iCloud Drive



Pages



على الـ iPhone



يتم اختيار iCloud Drive

ثم الضغط على زر الحفظ



Mute



Start Video



Share Content



Participants



More

**من واجهة البرنامج يتم الضغط
على زر المشاركة كما هو
موضح بالصورة**



تظهر عدة خيارات نختار iCloud Drive
خيارات المشاركة متاحة لك فيمكنك
اختيار الطريقة المناسبة لك

Screen

Photos

iCloud Drive

Box

Dropbox

Google Drive

Microsoft OneDrive

Website URL

Bookmark

Cancel



IMG_3448

٢:٤٨ م

iCloud Drive

**بعد الضغط على iCloud Drive
تظهر الملفات التي تم رفعها عليه
يتم الضغط عليها وسوف تظهر على
واجهة البرنامج لجميع المشاركين
في الغرفة الصوتية**



تصفح



الحديثة

واجهه البرنامج بعد ارفاق الصورة

إِنَّ الَّذِينَ يُبَايِعُونَكَ إِنَّمَا يُبَايِعُونَ **اللَّهَ** يَدُ **اللَّهِ** فَوْقَ أَيْدِيهِمْ
فَمَنْ نَكَثَ فَإِنَّمَا يَنْكُثُ عَلَى نَفْسِهِ ۗ وَمَنْ أَوْفَى بِمَا عَاهَدَ عَلَيْهِ
اللَّهُ فَسَيُؤْتِيهِ أَجْرًا عَظِيمًا ﴿١٠﴾ سَيَقُولُ لَكَ الْمُخَلَّفُونَ
مِنَ الْأَعْرَابِ شَغَلَتْنَا أَمْوَالُنَا وَأَهْلُونَا فَاسْتَغْفِرْ لَنَا يَقُولُونَ
بِالْسِّنِّهِمْ مَا لَيْسَ فِي قُلُوبِهِمْ قُلْ فَمَنْ يَمْلِكُ لَكُمْ مِنَ **اللَّهِ**
شَيْئًا إِنْ أَرَادَ بِكُمْ ضَرًّا أَوْ أَرَادَ بِكُمْ نَفْعًا بَلْ كَانَ **اللَّهُ** بِمَا تَعْمَلُونَ
خَبِيرًا ﴿١١﴾ بَلْ ظَنَنْتُمْ أَنْ لَنْ يَنْقَلِبَ الرَّسُولُ وَالْمُؤْمِنُونَ إِلَى
أَهْلِيهِمْ أَبَدًا وَزُيِّنَ ذَلِكَ فِي قُلُوبِكُمْ وَظَنَنْتُمْ ظَنَّ السَّوْءِ
وَكُنْتُمْ قَوْمًا بُورًا ﴿١٢﴾ وَمَنْ لَمْ يُؤْمِنْ **بِاللَّهِ** وَرَسُولِهِ فإِنَّا
أَعْتَدْنَا لِلْكَافِرِينَ سَعِيرًا ﴿١٣﴾ **وَاللَّهُ** مُلْكُ السَّمَاوَاتِ وَالْأَرْضِ
يَغْفِرُ لِمَنْ يَشَاءُ وَيُعَذِّبُ مَنْ يَشَاءُ وَكَانَ **اللَّهُ** غَفُورًا
رَحِيمًا ﴿١٤﴾ سَيَقُولُ الْمُخَلَّفُونَ إِذَا انْطَلَقْتُمْ إِلَى
مَغَانِمَ لِتَأْخُذُوهَا ذَرُونَا نَتَّبِعْكُمْ يُرِيدُونَ أَنْ يُبَدِّلُوا
كَلِمَ **اللَّهِ** قُلْ لَنْ تَتَّبِعُونَا كَذَلِكَ قَالَكُمُ **اللَّهُ** مِنْ قَبْلُ
فَسَيَقُولُونَ بَلْ تَحْسُدُونَنَا بَلْ كَانُوا لَا يَفْقَهُونَ إِلَّا قَلِيلًا ﴿١٥﴾



Unmute



Start Video



Stop Share



Participants

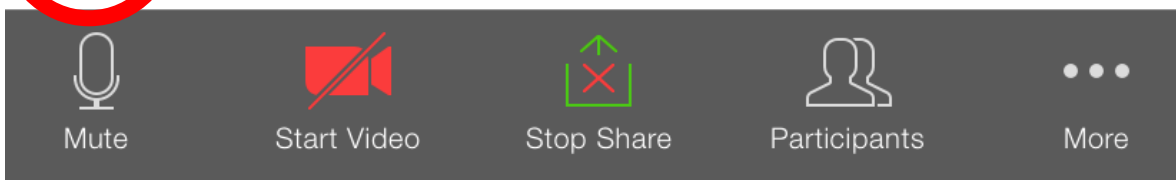


More

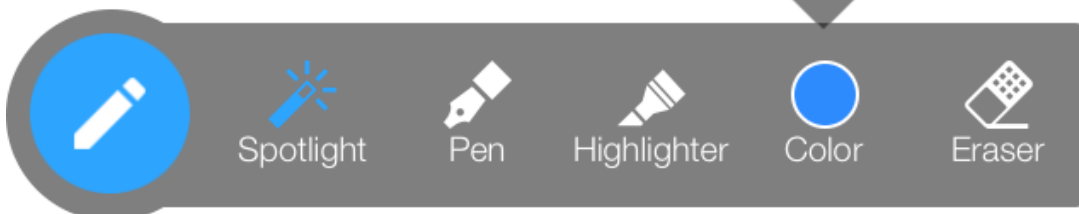
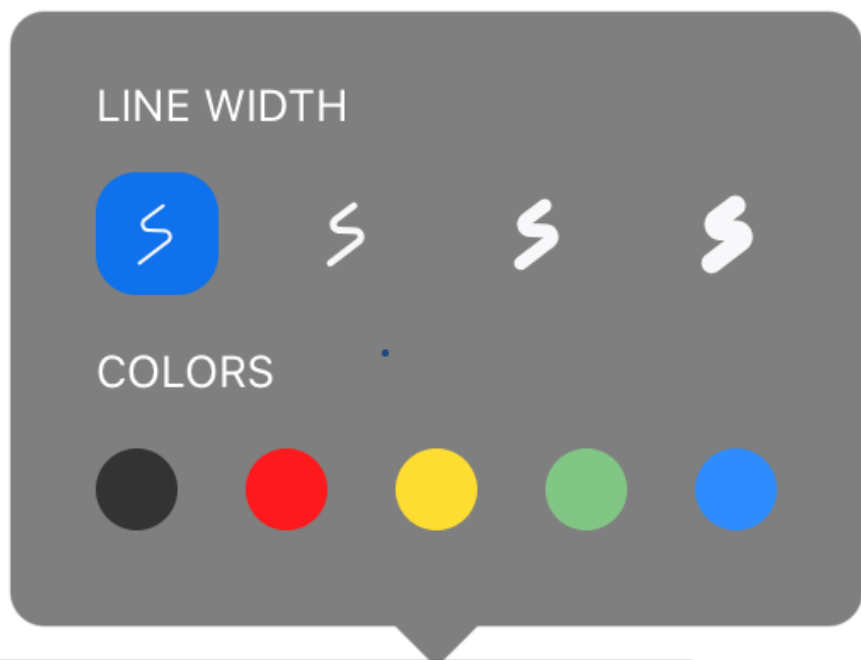
في واجهة البرنامج يظهر القلم

بالأسفل في اعلى المايك

للتحديد والكتابة والمسح



توجد به عدة خيارات من الأقلام والألوان





557-374-347



End

عند الرغبة في الخروج من البرنامج

يتم الضغط على End

فيظهر خيارين :

الأول : مغادرة الاجتماع

بحيث يتم الخروج والغرفة لا تزال مفتوحة

الثاني : إنهاء الاجتماع

يتم إنهاء الاجتماع وخروج الجميع

To keep this meeting running, please assign a host before you leave the meeting

مغادرة الاجتماع Leave Meeting

انهاء الاجتماع End Meeting

Cancel

أعينوني ع النشر ولكم اجر من

بعدكم وتذكروا قول النبي ﷺ

" أن الدال على الخير كفاعلة "

أسأل الله أن يبارك في هذا الحساب وينفع به

ويجعل ثوابه لوالدي ولأموات المسلمين

