

تحذير شديد اللهجة!!!!



جميع النصوص الخاصة بالدورة التعليمية عليها حقوق محفوظة، ولا يحق لأي شخص إستخدام هذه النصوص في مؤلفات خاصة وأغراض مادية شخصية كدورات تعليمية مقابل مبلغ مالي او بيعها بطرق مختلفة، وسيكون عرضة للجزاء القانوني في حال وجود اي مساس بتلك الحقوق ..... 🚫

الدرس التاسع والعشرون: 📖

الجملة المبنيّة للمجهول (Passive Voice): 📖

بدايةً قبل الدخول في معمعة شرح الجملة المبنيّة للمجهول ومعرفة كيفية كتابتها وصياغتها، يجب علينا جميعاً أن نتذكر الصيغة العامة والأساسية لكتابة وصياغة الجملة الفعلية في اللغة الإنجليزية وهي كالتالي:

..... + Subject + Verb + Object

فاعل ثم فعل ثم المفعول به سواء كان إسمياً يدل على شخص عاقل (إنسان) او لغير عاقل (حيوان، نبات، جماد) او مكان او احد ضمائر المفعول به التي تحل محل الأسماء ثم تكلمة الجملة إن وجدت .....

فيشكل تُقسم أنواع الجملة الإنجليزية إلى نوعين وهما كالتالي:

● الأولى: جملة المبني للمعلوم (التي يكون فيها الفاعل موجوداً في أول الجملة).

● الثانية: جملة المبني للمجهول (والتي يكون فيها المفعول به أول الجملة).

في جملة المبني للمعلوم نهتم بفاعل الفعل، اما في جملة المبني للمجهول فنهتم في المفعول به الذي وقع عليه الفعل.

🔗 تعريف المبني للمعلوم والمبني للمجهول:

✏ الجملة المبنيّة للمعلوم هي الجملة التي يكون فيها الفاعل معروفاً أي موجوداً في الجملة، أما بالنسبة الجملة المبنيّة للمجهول فتعريفها يكمن في خلوها من الفاعل اي لا يكون فيها الفاعل معروفاً وليس موجوداً في الجملة .....

!؟ متى نستخدم الجملة المبنيّة للمجهول؟

✏ نستخدم المبني للمجهول عندما يكون الفاعل غير مهم في الجملة او عندما نغير الأهمية إلى المفعول به اكثر من الفاعل ويكون ذلك عند الإستغناء عن ذكر الفاعل بالنسبة للجملة الفعلية المبنيّة للمجهول .....

✏ نستخدم المبني للمجهول عادةً عندما يكون الفاعل مجهولاً او عندما يكون محور الإهتمام الحدث نفسه وليس الفاعل او عندما يكون الفاعل معروف للجميع ولا داع لذكره .....

!؟ كيف نفرق بين الجملة المبنيّة للمعلوم والجملة المبنيّة للمجهول؟

ببساطة الجملة المبينة للمعلوم تحتوي على فاعل الفعل بينما المبينة للمجهول يختفي فيها أثر فاعل الفعل .....

توضيح 1

قبل التعرف على كيفية تكوين الجملة المبينة للمجهول في مختلف الأزمنة معرفة الفرق بين الجملة المبينة للمعلوم والجملة المبينة للمجهول عن طريق الأمثلة التالية:

.Anwar opens the door

انور يفتح الباب.

.The door is opened

الباب مفتوح.

نلاحظ أعلاه بأن المثال الأول هو جملة مبينة للمعلوم تتوافق مع الصيغة العامة لكتابة الجملة الفعلية في اللغة الإنجليزية بإحتوائها على فاعل الفعل والفعل والمفعول به، بينما المثال الثاني يختفي فيه الفاعل وتم التركيز على المفعول به ولذلك هذا ما نتصف به الجملة المبينة للمجهول بأن المفعول به يحل محل الفاعل ويتم الإستغناء عنه عند كتابتها .....

ملاحظة 1:

نستخدم الجملة المبينة للمجهول في حال:

- 1] عدم معرفة فاعل الفعل.
- 2] ليس من المهم معرفة فاعل الفعل.
- 3] التركيز على الحدث أكثر من فاعل الفعل.

ملاحظة 2:

عند تركيب وصياغة الجملة المبينة للمجهول يلزمنا الآتي:

- 1] ليس من الضروري ذكر فاعل الفعل.
- 2] الحفاظ على الزمن الأصلي للجملة الفعلية.
- 3] استخدام التصريف الثالث للفعل.

الصيغة العامة لتركيب وصياغة الجملة المبينة للمجهول:

(Subject + H.V + Verb3 (+ by agent

الفاعل الثانوي (المفعول به بالأصل) ثم الفعل المساعد الخاص بزمن الجملة الأساسية ثم الفعل في التصريف الثالث ثم حرف الجر by ثم الفاعل الرئيسي، طبعاً لا يفضل كتابة الفاعل في جملة المبني للمجهول .....

ملاحظة 3:

للتحويل من الجملة المبينة للمعلوم إلى المبينة للمجهول يجب علينا:

- 1 تحديد فاعل الفعل في الجملة.
- 2 تحديد الفعل بالنسبة للجملة الفعلية.

📌 ملاحظة 4:

📌 عند التحويل من الجملة المبنيّة للمعلوم إلى الجملة المبنيّة للمجهول:

- 1 نستخدم الفعل المساعد المناسب لزمن الجملة.
- 2 نستخدم التصريف الثالث للفعل المُعطى.
- 3 نستخدم by في حال ذكر الفاعل.

💡 مثال توضيحي:

.Anwar reads the book  
أنور يقرأ الكتاب.

.The book is read  
قُرأ الكتاب.

نلاحظ أن الجملة الأولى مبنيّة للمعلوم لإحتوائها على الفاعل بينما الجملة الثانية مبنيّة للمجهول لعدم إحتوائها على الفاعل.

📖 خطوات تحويل الجمل الفعلية (الخبرية) المبنيّة للمعلوم إلى جمل مبنيّة للمجهول:

📌 تحويل الجملة الخبرية من مبنيّة للمعلوم إلى مبنيّة للمجهول يجب علينا ان نتبع الخطوات التالية 📌

- 1 وضع المفعول به في بداية الجملة.
- 2 وضع الفعل المساعد في زمن الفعل الأصلي.
- 3 وضع فعل الحدث في التصريف الثالث.
- 4 وضع الفاعل بعد by في نهاية الجملة.

📌 ملاحظة 5:


يستحسن حذف الفاعل الأصلي او فاعل الفعل في الجملة المبنيّة للمجهول إلا إذا كان من الضروري ذكره كما أنه يأتي في آخر الجملة بعد حرف الجر by.

📌 تنويه هام جداً .....

عند تركيب وصياغة الجمل المبنيّة للمجهول يجب علينا تحويل ما يحل محل فاعل من ضمائر الفاعل إلى ضمائر المفعول به بعد حرف الجر by في نهاية الجملة، وهذه التحويلات تكون كالتالي 📌

I >>> me  
He >>> him  
She >>> her

It >>>> it  
You >>> you  
We >>> us  
They >>> them

مثال على ذلك (Example): 

.He makes a cake  
هو يصنع كيكاً.


A cake is made by him  
تُصنع الكيكة عن طريقه.

نلاحظ هنا تم إستبدال ضمير الفاعل في الجملة المبنية للمجهول بضمير المفعول به him كما هو موضح معنا أعلاه .....

.The teacher corrects the papers  
تصحح المعلمة الأوراق.

.The papers are corrected by the teacher  
تُصحح الأوراق بواسطة المعلمة.


نلاحظ هنا لم يتم إستبدال ضمير الفاعل في الجملة المبنية للمجهول بضمير المفعول به her، كما هو موضح معنا أعلاه وذلك لأن الفاعل يعود إلى إسم فاعل وليس ضميراً .....


سنتعرف الآن على كيفية كتابة وصياغة الجملة المبنية للمجهول في مختلف الأزمنة الإنجليزية وفق الصيغة العامة التالية: 

(Subject + H.V + Verb3 (+ by agent


الفاعل الثانوي (المفعول به بالأصل) ثم الفعل المساعد الخاص بزمن الجملة الأساسية ثم الفعل في التصريف الثالث ثم حرف الجر by ثم الفاعل الرئيسي، طبعاً لا يفضل كتابة الفاعل في جملة المبني للمجهول .....

1] المضارع البسيط (Present Simple):

الأفعال المساعدة (am/is/are) 

الجملة المبنية للمعلوم: 

.The company hires new workers every year  
الشركة تعين عمال جدد كل سنة.

الجملة المبنية للمجهول: 

.New workers are hired by the company every year  
العمال الجدد يتم تعيينهم بواسطة الشركة كل سنة.

2) الماضي البسيط (Past Simple):

الأفعال المساعدة (was/were) 📌

الجملة المبنية للمعلوم: 📌

.She wrote a letter  
لقد كتبت رسالة.

الجملة المبنية للمجهول: 📌

.A letter was written by her  
كُتبت رسالة بواسطتها.

3) المستقبل البسيط (Future Simple):

الأفعال المساعدة (will/shall) 📌

الجملة المبنية للمعلوم: 📌

.They will eat Rice  
سيأكلون الأرز.

الجملة المبنية للمجهول: 📌

Rice will be eaten by them  
سيؤكل الأرز بواسطتهم.

ملاحظة 6: 📌

عند تحويل جملة مبنية للمعلوم إلى جملة مبنية للمجهول في زمن المستقبل البسيط لابد أن نضيف فعل الكينونة be بعد الفعل المساعد.

4) المضارع المستمر (Present Continuous):

الأفعال المساعدة (am/is/are) 📌

الجملة المبنية للمعلوم: 📌

.I am writing the lesson now  
انا اكتب الدرس الآن

الجملة المبنية للمجهول: 📌

.The lesson is being written by me  
الدرس يكتب الآن بواسطتي.

ملاحظة 7: 🚫🚫🚫

عند تحويل جملة مبنية للمعلوم إلى جملة مبنية للمجهول في زمن المضارع المستمر لابد أن نضيف being بعد الفعل المساعد.

5) الماضي المستمر (Past Continuous):

الأفعال المساعدة (was/were) 🚫

الجملة المبنية للمعلوم: 🚫

.We were singing a song  
كنا نغني أغنية.

الجملة المبنية للمجهول: 🚫

.A song was being sung by us  
أغنية كانت تُغنى بواسطتنا.

ملاحظة 8: 🚫🚫🚫

عند تحويل جملة مبنية للمعلوم إلى جملة مبنية للمجهول في زمن الماضي المستمر لابد أن نضيف being بعد الفعل المساعد.

6) المضارع التام (Present Perfect):

الأفعال المساعدة (have/has) 🚫

الجملة المبنية للمعلوم: 🚫

.He has stolen some money  
لقد سرق بعض المال.

الجملة المبنية للمجهول: 🚫

.Some money has been stolen by him  
بعض المال سُرق بواسطته.

ملاحظة 9: 🚫🚫🚫

عند تحويل جملة مبنية للمعلوم إلى جملة مبنية للمجهول في زمن المضارع التام لابد أن نضيف been بعد الفعل المساعد.

7) الماضي التام (Past Perfect):

الأفعال المساعدة (had) 📌

الجملة المبنية للمعلوم: 📌

.You had finished the game

لقد انتهيت من اللعبة.

الجملة المبنية للمجهول: 📌

.The game had been finished by you

أنهت اللعبة بواسطتك.

ملاحظة 10: 📌📌📌📌

عند تحويل جملة مبنية للمعلوم إلى جملة مبنية للمجهول في زمن الماضي التام لابد أن نضيف been بعد الفعل المساعد.

8) المستقبل التام (Future Perfect):

الأفعال المساعدة (will have) 📌

الجملة المبنية للمعلوم: 📌

.He will have eaten rice

سيكون قد أكل الأرز.

الجملة المبنية للمجهول: 📌

.Rice will have been eaten by him

سيكون الأرز مأكولاً بواسطته.

ملاحظة 10: 📌📌📌📌

عند تحويل جملة مبنية للمعلوم إلى جملة مبنية للمجهول في زمن المستقبل التام لابد أن نضيف been بعد الفعل المساعد.

9) لأفعال الناقصة (Model Verbs):

الجملة المبنية للمعلوم: 📌

.He can carry the bag

انه يستطيع أن يحمل الحقيبة.

الجملة المبنية للمجهول: 📌

.The bag can be carried by him

يمكن حمل الحقيبة بواسطته.

ملاحظة 11: 🚫🚫🚫🚫

عند تحويل جملة مبنية للمعلوم إلى جملة مبنية للمجهول بالنسبة للأفعال الناقصة لابد أن نضيف فعل الكينونة be بعد الفعل الناقص.

10 الأفعال الناقصة التامة (Models Perfect):

الجملة المبنية للمعلوم: 🚫

.The company must have hired new workers

لابد وان الشركة عينت العمال الجديد

الجملة المبنية للمجهول: 🚫

.New workers must have been hired by the company

لابد وأن العمال الجدد تعينوا بواسطة الشركة.

ملاحظة 13: 🚫🚫🚫🚫

عند تحويل جملة مبنية للمعلوم إلى جملة مبنية للمجهول بالنسبة للأفعال الناقصة التامة لابد أن نضيف been بعد الفعل الناقص التام.

تتويه هام جداً ..... 📖

1 يمكننا صياغة الجملة المبنية للمجهول في زمن المستقبل القريب (going to) وهي كالتالي:

الجملة المبنية للمعلوم: 🚫

.They are going to Knock down the old library

هم سيهدمون المكتبة القديمة.

الجملة المبنية للمجهول: 🚫

.The old library is going to be knocked down by them

سُتهدم المكتبة القديمة بواسطةهم.

ملاحظة 14: 🚫🚫🚫🚫

عند تحويل جملة مبنية للمعلوم إلى جملة مبنية للمجهول بالنسبة للمستقبل القريب (going to) لابد أن نضيف فعل الكينونة be بعد حرف الجر to.



2) يمكننا صياغة الجملة المبنيّة للمجهول في زمن المستقبل المستمر وهي كالتالي:

الجملة المبنيّة للمعلوم: ✂

.Jhon will be washing the dishes

سيغسل جون الصحون.

الجملة المبنيّة للمجهول: ✂

.The dishes will be being washed by John

ستُغسل الصحون بواسطة جون.

ملاحظة 15: 🚫🚫🚫🚫

عند تحويل جملة مبنيّة للمعلوم إلى جملة مبنيّة للمجهول بالنسبة للمستقبل المستمر لابد أن نضيف being بعد فعل الكينونة be.

تحذير شديد اللهجة!!!! 🗣️



جميع النصوص الخاصة بالدورة التعليمية عليها حقوق محفوظة، ولا يحق لأي شخص استخدام هذه النصوص في مؤلفات خاصة وأغراض مادية شخصية كدورات تعليمية مقابل مبلغ مالي أو بيعها بطرق مختلفة، وسيكون عرضة للجزاء القانوني في حال وجود أي مساس بتلك الحقوق ..... 🌟