



HomePage



إجراء الاختبار: العملي

حالة إكمال الأسئلة:

السؤال 3 من 20

يمنع الانتقال إلى السؤال التالي إجراء تغييرات على هذه الإجابة.

حفظ الإجابة

1 درجات

How to select one hyperlink after another during

slide presentation ?a كيف يتم

تحديد ارتباط تشعبي
تلو الآخر أثناء عرض
الشرائح؟

ctrl+h .A

ctrl+k .B

ctrl+d .C

tab .D

الوقت المتبقي: 53 دقائق، 34 ثانية (ثوان).

حالة إكمال الأسئلة:

السؤال 2 من 20

يمنع الانتقال إلى السؤال التالي إجراء تغييرات على هذه الإجابة.

تم الحفظ ✓

1 درجات

Which file format can be added to a power point show ما تنسيق الملف الذي يمكن إضافته إلى عرض باور بوينت؟

.A gif.

.B All of above كل ما سبق

.C wav.

.D jpg.

السؤال 6

1 درجة

name#

تعني علامة الهاشتاق انه هناك

- A. ترند
- B. ضرب قيم
- C. تعرفه جديدة
- D. خطأ في القيمة المدخلة

إجراء الاختبار: العملي

سيستمر المؤقت في التشغيل إذا تركت الاختبار.

لا يسمح هذا الاختبار بالرجوع. يحظر إجراء تغييرات على الإجابة بعد التقديم.

الوقت المتبقي: 43 دقائق، 31 ثانية (ثوان).

حالة إكمال الأسئلة:

السؤال 4 من 20 <

⚠️ يمنع الانتقال إلى السؤال التالي إجراء تغييرات على هذه الإجابة.

حفظ الإجابة

1 درجات

علامة المساواة في الخلية تعني

A. دمج خلايا

B. بدء عملية حسابية

C. عملية جمع

D. غير مناسب

لإضافة طابعة جديدة اختر:

Network .1

Control Panel .2

Programs .3

Desktop .4


يتم ادراج الرموز من

Insert .A

Home .B

Layout .C

Draw .D



لالتقاط (نسخ) صورة مربع حوار فقط في مستند نشط مفتوح ونسخها في المجلد:

Ctrl+2

.A

Print Screen+Alt .B

Print Screen

.C

Alt+4

.D



لإضافة فواصل الصفحات انقر

Ctrl+Enter*

.A

Ctrl+J

.B

Ctrl+F5

.C



Shift+F4

.D

⚠ يمنع الانتقال إلى السؤال التالي إجراء تغييرات على هذه الإجابة

name#

تعني علامة الهاشتاق انه هناك

A. ضرب قيم

B. خطأ في القيمة المدخلة

C. تردد

D. تعرفه جديدة

لمراجعة التدقيق الاملائي واللغوي اضغط

F7 .A

F1 .B

F6 .C

F9 .D

يمنع الانتقال إلى السؤال التالي إجراء تغييرات على هذه الإجابة. ⚠️

إذا اردت تغيير اسم المجلد:

F1 حدد المجلد واختر

.A

F3 حدد المجلد واختر

.B

F4 حدد المجلد واختر

.C

F2 حدد المجلد واختر .D



Sum تعني

A. قيمة

B. دالة

C. لاقيمة

D. خطأ

Which power point view works best for adding slide transition
إضافة انتقال الشريحة؟ أي عرض باور بوينت يعمل بشكل أفضل

Transition Wizard A

Chart Wizard B

Animations C

Auto Content Wizard D

يتم تحديد الهوامش من

Landscape

.A

Page set up .B

Numberings

.C

Portrait

.D

الامتداد mdb يشير الي :

A. قواعد البيانات

ملف باور بوينت

B.

ملف اكسل

C.

ملف وورد

D.



إزالة التنسيق من النص حدد النص وانقر التالي

ESC .A

Clear Formatting .B

Delete

.C



Remove formatting

.D

IF تعني

A. دالة التكرار

B. دالة شرطية

C. ليست دالة

D. قيمة مطلقة

?Which power point view works best for adding slide transition

ما هو عرض باور بوينت الأفضل لإضافة انتقال الشريحة؟

Slide show view .A

Slide view .B

Slide sorter view .C عرض فارز الشرائح

Notes .D ملاحظات

⚠️ يمنع الانتقال إلى السؤال التالي إجراء تغييرات على هذه الإجابة.

أثناء عرض الشرائح؟
How to select one hyperlink after another during a slide presentation? كيف يتم تحديد ارتباط تشعبي تلو الآخر

ctrl+d .A

tab .B

ctrl+h .C

ctrl+k .D

Average تعني

A. المنوال

B. المتوسط

C. الوسيط

D. الوسط



⚠️ يمنع الانتقال إلى السؤال التالي إجراء تغييرات ←

علامة المساواة في الخلية تعني

A. بدء عملية حسابية

B. دمج خلايا

C. عملية جمع

D. غير ماسبق



⚠️ يمنع الانتقال إلى السؤال التالي إجراء تغ



Which file format can be added to a power point show
باور بوينت؟ ما تنسيق الملف الذي يمكن إضافته إلى عرض

All of above .A

gif .B

JPG .C

wav .D

⚠ يمنع الانتقال إلى السؤال التالي إجراء تعديلات على هذه الإجابة.

السؤال 15 من 20

To edit a chart, we can لتحرير الرسم البياني ، يمكننا

A. Double click the chart object انقر نقرًا مزدوجًا فوق كائن المخطط

B. Click the chart object انقر فوق كائن المخطط

C. Click and drag the chart object انقر واسحب كائن المخطط

D. Triple click the chart object انقر ثلاث مرات على كائن المخطط

تعرف النوافذ انها :

GUI .1

GDI
.2

DUE
.3

GIE .4

كل سؤال يستحق نقطة واحدة

إرشادات

محاولات متعددة يسمح هذا الاختبار بمحاولات متعددة.
فرض الإكمال يُمكن حفظ هذا الاختبار واستدراجه لاحقاً.

حالة إكمال الأسئلة:

⚠️ ← يقوم الانتقال إلى سؤال آخر بحفظ هذا الرد.

السؤال 3

إذا اردت تغيير اسم المجلد:

F3 حدد المجلد واختر

.A

F4 حدد المجلد واختر

.B

F2 حدد المجلد واختر

.C

F1 حدد المجلد واختر

.D

⚠️ ← يقوم الانتقال إلى سؤال آخر بحفظ هذا الرد.



إرشادات
محلّوات متعدّدة بِسمح هذا الاختبار بمحاولات متعدّدة.
فرض الإكمال يُمكن حفظ هذا الاختبار واستدّاقه لاحقاً.

حالة إكمال الأسئلة:

يقوم الانتقال إلى سؤال آخر بحفظ هذا الرد.

السؤال 2

لإضافة طبعة جديدة اختر:

Programs

.1

Control Panel .2

Network

.3

Desktop

.4

يقوم الانتقال إلى سؤال آخر بحفظ هذا الرد.



إرشادات

محاولات متعددة يسمح هذا الاختبار بمحاولات متعددة.
فرض الإكمال يُمكن حفظ هذا الاختبار واستناده لاحقاً.

حالة إكمال الأسئلة:

⚠️ ← يقوم الانتقال إلى سؤال آخر بحفظ هذا الرد.

السؤال 1

الامتداد mdb يشير الي :

ملف وورد

A

ملف اكسل

B

ملف باور بوينت

C

قواعد البيانات

D

⚠️ ← يقوم الانتقال إلى سؤال آخر بحفظ هذا الرد.



إرشادات

محاولات متعددة: يسمح هذا الاختبار بمحاولات متعددة.
فرض الإكمال: يُمكن حفظ هذا الاختبار واستدراجه لاحقاً.

حالة إكمال الأسئلة:

⚠️ ← يقوم الانتقال إلى سؤال آخر بحفظ هذا الرد.

السؤال 4

تعرف التوافقاتها:

GUI .1

GDI
.2

GIE .3

DUE
.4

⚠️ ← يقوم الانتقال إلى سؤال آخر بحفظ هذا الرد.



انتظر فوق إرسال لإكمال هذا التقييم. ⚠️

السؤال 5

لافتقاط (نسخ) صورة مربع حوار فقط في مستند نشط. مفتوح ونسخها في المجلد:

Print Screen+Alt .A

Ctrl+2

.B


Print Screen

.C

Alt+4

.D

انتظر فوق إرسال لإكمال هذا التقييم. ⚠️



ت متعددہ بسمح هذا الاختبار بـ 3 محاولة، هذه المحاولة رقم 1.
الإكمال يُمكن حفظ هذا الاختبار واستدقعه لاحقًا.

إكمال الأسئلة:

⚠️ يقوم الانتقال إلى سؤال آخر بحفظ هذا الرد.

1

?Which power point view works best for adding slide transition

ما هو عرض باور بوينت الأفضل لإضافة انتقال الشريحة؟

Slide show view .A

Slide view .B

Notes ملاحظات .C

Slide sorter view عرض فارز الشرائح .D

⚠️ يقوم الانتقال إلى سؤال آخر بحفظ هذا الرد.

⚠️ [الانتقال إلى سؤال آخر بحفظ هذا الرد.](#)

السؤال 4

Which power point view works best for adding slide transition? أي عرض باور بوينت يعمل بشكل أفضل لإضافة انتقال الشريحة؟

- a. Chart Wizard معالجة الرسم البياني
- b. Transition Wizard معالجة الانتقال
- c. Animations الرسوم المتحركة
- d. Auto Content Wizard معالجة المحتوى التلقائي

⚠️ [الانتقال إلى سؤال آخر بحفظ هذا الرد.](#)

← ⚠️ تعلم الانتقال إلى سؤال آخر بحفظ هذا الرد.

السؤال 3

Which file format can be added to a power point show ما تنسيق الملف الذي يمكن إضافته إلى عرض باور بوينت؟

gif. A

jpg. B

All of above كل ما سبق. C

wav. D

← ⚠️ تعلم الانتقال إلى سؤال آخر بحفظ هذا الرد.


⚠️ يقوم الانتقال إلى سؤال آخر بحفظ هذا الرد.

السؤال 2

To edit a chart, we can لتحرير الرسم البياني ، يمكننا

- A. Click and drag the chart object انقر واسحب كائن المخطط
- B. Triple click the chart object انقر ثلاث مرات على كائن المخطط
- C. Double click the chart object انقر نقرًا مزدوجًا فوق كائن المخطط
- D. Click the chart object انقر فوق كائن المخطط

⚠️ يقوم الانتقال إلى سؤال آخر بحفظ هذا الرد.



السؤال 5

To edit a chart, we can

الرسم البياني ،
يمكننا

Triple click the chart

.A

object انقر ثلاث

مرات على

كائن المخطط

Double click the chart

.B

object انقر

نقرًا مزدوجًا

فوق كائن

"حفظ وإرسال" للحفظ والإرسال. وانقر فوق "حفظ كل الإجابات" لحفظ كل الإجابات.

إجراء الاختبار: الواجب 5

حالة إكمال الأسئلة: ❏

Which power point view works best
?for adding slide transition

ما هو عرض باور
بوينت الأفضل لإضافة
انتقال الشريحة؟

- A. Slide sorter view عرض
فارز الشرائح
- B. Slide show view
- C. Notes ملاحظات
- D. Slide view

"حفظ وإرسال" للحفظ والإرسال. وانقر فوق "حفظ كل الإجابات" لحفظ كل الإجابات.



Which power point view works best
for adding slide transition
أي عرض باور بوينت يعمل
بشكل أفضل لإضافة
انتقال الشريحة؟

.A Animations الرسوم

المتحركة

.B Auto Content Wizard

معالج

المحتوى

التلقائي

لـ ⚠️ انقر فوق إرسال لإكمال هذا التغيير.

السؤال 5

How to select one hyperlink after another during a slide presentation? كيف يتم تحديد ارتباط تشعبي تلو الآخر أثناء عرض الشرائح؟

ctrl+k .A

tab .B

ctrl+h .C

ctrl+d .D

لـ ⚠️ انقر فوق إرسال لإكمال هذا التغيير.

السؤال 1

Which file format can be added to a power point show ما تنسيق الملف الذي يمكن إضافته إلى عرض باور بوينت؟

wav.

.A



jpg.

.B



gif.

.C



All of above كل ما سبق

.D



من فوق "حفظ وإرسال" للحفظ والإرسال. وانقر فوق "حفظ كل الإجابات" لحفظ كل الإجابات.

حفظ وإرسال

حفظ كافة الإجابات

السؤال 2

How to select one hyperlink after another

كيف ?during a slide presentation

يتم تحديد ارتباط تشعبي أثناء عرض الشرائح؟



.A



ctrl+h

.B



ctrl+k

.C



tab

.D



تم الحفظ ✓

1 درجات

من فوق "حفظ وإرسال" للحفظ والإرسال. وانقر فوق "حفظ كل الإجابات" لحفظ كل الإجابات.

حفظ وإرسال

حفظ كافة الإجابات

⏪ ⚠️ يقوم الانتقال إلى سؤال آخر بحفظ هذا الرد.

السؤال 1

لإضافة طابعة جديدة اختر:

Control Panel .1

Programs
.2

Network
.3

Desktop
.4

⏪ ⚠️ يقوم الانتقال إلى سؤال آخر بحفظ هذا الرد.



حالة إكمال الأسئلة:

يقوم الانتقال إلى سؤال آخر بحفظ هذا الرد.

السؤال 2

الامتداد mdb يشير إلى :

ملف باور بوينت

A.

ملف اكسل

B.

قواعد البيانات

C.

ملف وورد

D.

يقوم الانتقال إلى سؤال آخر بحفظ هذا الرد.

! ← يقوم الانتقال إلى سؤال آخر بحفظ هذا الرد.

السؤال 3

لالتقاط (نسخ) صورة مربع حواف فقط في مستند نشط مفتوح ونسخها في المجلد:

Print Screen+Alt .A

Ctrl+2
.B

Print Screen
.C

Alt+4
.D

! ← يقوم الانتقال إلى سؤال آخر بحفظ هذا الرد.

حالة إكمال الأسئلة:

التوقيع الرقمي

النسخ الاحتياطي

التوثيق

السؤال 5

فيروسات تربط نفسها بالملفات التنفيذية التي تنتهي بالامتداد exe.com، هي:

فيروسات قطاع الإقلاع

فيروسات القنبلة الموقوتة

فيروسات ملوثات الملفات

فيروسات حصان طروادة

انقر فوق "حفظ وإرسال" للحفاظ والإرسال، وانقر فوق "حفظ كل الإجابات" لحفظ كل الإجابات



اكتب هنا للبحث

انتقل فوق إرسال لإكمال هذا التقييم.

السؤال 5

إذا أردت تغيير اسم المجلد:

A. F2 حدد المجلد واختر

B. F1 حدد المجلد واختر

C. F3 حدد المجلد واختر

D. F4 حدد المجلد واختر

انتقل فوق إرسال لإكمال هذا التقييم.



يقوم الانتقال إلى سؤال آخر بحفظ هذا الرد.

السؤال 4

تعرف النواقد انها :


GDI
1.

GIE
2.

DUE
3.

GUI
4.

يقوم الانتقال إلى سؤال آخر بحفظ هذا الرد.



assessment_id=_77363_1&course_id=_148408_1&content_id=_1892379_1&step

محتويات متعددة يسمح هذا الاختبار بـ 2 محاولة. هذه هي المحاولة رقم 1.

فرض الإكمال بمجرد البدء، يجب إكمال هذا الاختبار في جلسة واحدة. لا تترك الاختبار قبل النقر فوق حفظ

لا يسمح هذا الاختبار بالرجوع. يحظر إجراء تغييرات على الإجابة بعد التقديم.

الوقت المتبقي: 59 دقائق، 09 ثانية (ثوان).

حالة إكمال الأسئلة:

يمنع الانتقال إلى السؤال التالي إجراء تغييرات على هذه الإجابة.

السؤال 1

إذا أردت تغيير اسم المجلد:

F4 حدد المجلد واختر

A

F2 حدد المجلد واختر

B

F1 حدد المجلد واختر

C

F3 حدد المجلد واختر

D

يمنع الانتقال إلى السؤال التالي إجراء تغييرات على هذه الإجابة.



assessment_id=_77363_1&course_id=_148408_1&content_id=_1892379_1&ste

محاولة متعده يسمح هذا الاختبار بـ 2 محاولة. هذه هي المحاولة رقم 1 .

فرض الإكمال بمجرد البدء، يجب إكمال هذا الاختبار في جلسة واحدة. لا تترك الاختبار قبل النقر فوق حفظ
لا يسمح هذا الاختبار بالرجوع. يحظر إجراء تغييرات على الإجابة بعد التقديم.

الوقت المتبقي: 59 دقائق، 09 ثانية (ثوان).

حالة إكمال الأسئلة:

⚠ يمنع الانتقال إلى السؤال التالي إجراء تغييرات على هذه الإجابة.

السؤال 1

إذا اردت تغيير اسم المجلد:

F4 حدد المجلد واختر

A

F2 حدد المجلد واختر

B

F1 حدد المجلد واختر

C

F3 حدد المجلد واختر

D

⚠ يمنع الانتقال إلى السؤال التالي إجراء تغييرات على هذه الإجابة.



HomePage

إجراء الاختبار: اختبار العملي البديل

حالة إكمال الأسئلة:

هذه الإجابة.

حفظ الإجابة

1 درجات

يتم تحديد الهوامش من

Portrait .A

Page set up .B

Landscape .C

Numberings .D

HomePage

إجراء الاختبار: HW1

السؤال 1 من 5 < << ⚠️ يقوم الانتقال إلى سؤال آخر بحفظ هذا الرد.

تم الحفظ ✓

1 درجات

تعرف النوافذ انها :

1. DUE

2. GUI

3. GDI

4. GIE

السؤال 1 من 5 < << ⚠️ يقوم الانتقال إلى سؤال آخر بحفظ هذا الرد.

يُمكن حفظ هذا الاختبار واستئنافه لاحقاً.

حالة إكمال الأسئلة:

السؤال 4 من 5

يقوم الانتقال إلى سؤال آخر بحفظ هذا الرد.

حفظ الإجابة

1 درجات

الامتداد mdb يشير الي :

A. ملف باور بوينت

B. قواعد البيانات

C. ملف اكسل

D. ملف وورد

محاولات متتحدة يسمح هذا الاختبار بـ 2 محاولة. هذه هي المحاولة رقم 1.
فرض الإكمال يمكن حفظ هذا الاختبار واستئنافه عند أية نقطة حتى ينتهي الوقت. سيستمر المؤقت في التد
لا يسمح هذا الاختبار بالرجوع. يحظر إجراء تغييرات على الإجابة بعد التقديم.

الوقت المتبقي: 52 دقائق، 37 ثانية (توان).

حالة إكمال الأسئلة:

⚠️ يمنع الانتقال إلى السؤال التالي إجراء تغييرات على هذه الإجابة.

السؤال 2

إذا أردنا ربط مدينة سكاكا بمدينة تبوك بشبكة فإننا نستخدم

- A. المجمعات Multiplexer
- B. الشبكة المحلية اللاسلكية Wireless LAN
- C. الشبكة الموسعة WAN
- D. الشبكة المحلية LAN

⚠️ يمنع الانتقال إلى السؤال التالي إجراء تغييرات على هذه الإجابة.



فرض الإكمال

يُمكن حفظ هذا الاختبار واستئنافه لاحقاً.

حالة إكمال الأسئلة: ٧

السؤال 3 من 5 < >>

يقوم الانتقال إلى سؤال آخر بحفظ هذا الرد. ⚠

حفظ الإجابة

1 درجات

لإضافة طابعة جديدة اختر:

- | | | |
|---------------|----|----------------------------------|
| Control Panel | .1 | <input checked="" type="radio"/> |
| Programs | .2 | <input type="radio"/> |
| Network | .3 | <input type="radio"/> |
| Desktop | .4 | <input type="radio"/> |

حفظ وإرسال

السؤال 5 من 5 > >>
انقر فوق إرسال لإكمال هذا التقييم. ⚠

تم الحفظ ✓

1 درجات

لالتقاط (نسخ) صورة مربع حوار فقط في مستند نشط
مفتوح ونسخها في المجلد:

Print Screen

.A



Alt+4

.B



Ctrl+2

.C



Print Screen+Alt

.D



السؤال 2 من 5 < >>

يقوم الانتقال إلى سؤال آخر بحفظ هذا الرد. ⚠

تم الحفظ ✓

1 درجات

إذا اردت تغيير اسم المجلد:

A. حدد المجلد واختر F2

B. حدد المجلد واختر F3

C. حدد المجلد واختر F4

D. حدد المجلد واختر F1

اختبار الجزء العملي: المحاولة رقم 1



اختبار محدد بوقت



سوف يغلق الاختبار يوم الثلاثاء في تمام الساعة ١١ مساءً
ثلاث محاولات.

-- / ٥,٥

Question 1

يمكنك الوصول إلى الصورة ومربع النص والمخطط وما إلى ذلك في برنامج
PowerPoint عن طريق؟

1 انتقالات.

2 تصميم

3 ادراج

4 عرض الشرائح

0 من 10 مكتمل

إرسال

الحفظ لوقت لاحق

-- / ٠,٥

Question 10

باستخدام برنامج ال Excel عند تحديد العمود C ومن ثم اختيار إضافة عمود فإنه:

1 يتم إضافة عمود بعد عمود C ويأخذ اسم D

2 يتم إضافة عمود قبل عمود C ويأخذ اسم C

3 يتم إضافة عمود بدون اسم

4 لا شيء مما سبق

٠ من ١٠ مكتمل

إرسال

الحفظ لوقت لاحق

-- / ٠,٥

Question 1

باستخدام برنامج الـ PowerPoint لإضافة حركة إلى محتوى الشرائح
نستخدم تبويب:

1 انتقالات

2 عرض الشرائح

3 الصفحة الرئيسية

4 حركات

-- / ٠,٥

Question 6

باستخدام برنامج ال Excel لإضافة عناوين للمحاور عند إدراج المخططات فإننا نستخدم أداة أو تبويب:

1 (1) تخطيط

2 (2) تنسيق

3 (3) تصميم

4 (4) عرض

-- / ٠,٥

Question 2

باستخدام برنامج الـ Word تستخدم هذه الأداة لـ:

إدراج مربع نص

1

إدراج شكل

2

إدراج جدول

3

-- / ٠,٥

Question 3

باستخدام برنامج الـ PowerPoint لإضافة تذييل للشرائح نستخدم تبويب:

1 الصفحة الرئيسية

2 مراجعة

3 إدراج

4 عرض الشرائح

Question 4

-- / ٠,٥

باستخدام برنامج الـ PowerPoint علامة النجمة التي تظهر بجانب الشريحة تعني أن:

1 هذه الشريحة تم تحديدها

2 تم تطبيق حركات أو انتقالات على هذه الشريحة

3 هذه الشريحة مفعلة

4 لا شيء مما سبق



-- / ٠,٥

Question 9

باستخدام برنامج ال Excel عند تطبيق دالة Round على ناتج حاصل قسمة العدد 3 على العدد 8 لتقريب الناتج إلى منزلتين عشريتين (2 digits) فإن الناتج هو:

0.28

1

0.29

2

0.38

3

0.37

4



-- / ٠,٥

Question 7

باستخدام برنامج ال Excel عند تطبيق الدالة Count على الخلايا التالية (A1= 234 ، A2=675 ، A3= FDTR ، A4= 456) فإن النتيجة هي:

4 (1)

3 (2)

5 (3)

لا شيء مما سبق (4)



-- / ٠,٥

Question 8

باستخدام برنامج ال Excel عند تطبيق الدالة Average على قيم الخلايا التالية (A1=5 ، A2=5) فإن الناتج هو:

2 (1)

5 (2)

10 (3)

لا شيء مما سبق (4)



-- / ٠,٥

Question 5

باستخدام برنامج الـ PowerPoint لإضافة حدود للأشكال نستخدم أداة أو تبويب:

1 (1) تخطيط

2 (2) تنسيق

3 (3) تصميم

4 (4) عرض



الواجب الأول: Attempt 1

Question 1

-- / 0.5

باستخدام برنامج الـ Excel عند تطبيق الدالة Average على قيم الخلايا التالية (A1=5 ، A2=5) فإن الناتج هو:

1 2

2 5

3 10

4 لا شيء مما سبق

Question 2

-- / 0.5

باستخدام برنامج الـ Word تستخدم هذه الأداة لـ:

1 إدراج مربع نص

2 إدراج شكل

3 إدراج جدول

0 of 10 completed

Save for Later

Submit



الواجب الأول: Attempt 1

3 10

4 لا شيء مما سبق

Question 2

-- / 0.5

باستخدام برنامج الـ Word تستخدم هذه الأداة لـ:

1 إدراج مربع نص

2 إدراج شكل

3 إدراج جدول

4 لا شيء مما سبق

Question 3

-- / 0.5

باستخدام برنامج الـ PowerPoint لإضافة تذييل للشرائح
نستخدم تبويب:

0 of 10 completed

Save for Later

Submit



الواجب الأول: Attempt 1

3 إدراج جدول

4 لا شيء مما سبق

Question 3

-- / 0.5

باستخدام برنامج الـ PowerPoint لإضافة تذييل للشرائح
نستخدم تبويب:

1 الصفحة الرئيسية

2 مراجعة

3 إدراج

4 عرض الشرائح

Question 4

-- / 0.5

باستخدام برنامج الـ Excel لإضافة عناوين للمحاور عند إدراج المخططات
فإننا نستخدم أداة أو تبويب:

0 of 10 completed

Save for Later

Submit



الواجب الأول: Attempt 1

3 يتم إضافة عمود بدون اسم

4 لا شيء مما سبق

Question 6

-- / 0.5

باستخدام برنامج الـ PowerPoint لإضافة حدود للأشكال نستخدم أداة أو تبويب:

1 تخطيط

2 تنسيق

3 تصميم

4 عرض

Question 7

-- / 0.5

باستخدام برنامج الـ PowerPoint علامة النجمة التي تظهر بجانب الشريحة تعني أن:

0 of 10 completed

Save for Later

Submit



الواجب الأول: Attempt 1

2 تنسيق

3 تصميم

4 عرض

Question 5

-- / 0.5

باستخدام برنامج الـ Excel عند تحديد العمود C ومن ثم اختيار إضافة عمود فإنه:

1 يتم إضافة عمود بعد عمود C ويأخذ اسم D

2 يتم إضافة عمود قبل عمود C ويأخذ اسم C

3 يتم إضافة عمود بدون اسم

4 لا شيء مما سبق

Question 6

-- / 0.5

باستخدام برنامج الـ PowerPoint لإضافة حدود للأشكال نستخدم أداة:

0 of 10 completed

Save for Later

Submit



الواجب الأول: Attempt 1

1. مراجعة
2. إدراج
3. عرض الشرائح

Question 4

-- / 0.5

باستخدام برنامج الـ Excel لإضافة عناوين للمحاور عند إدراج المخططات فإننا نستخدم أداة أو تبويب:

1. تخطيط
2. تنسيق
3. تصميم
4. عرض

Question 5

-- / 0.5

0 of 10 completed

Save for Later

Submit



الواجب الأول: Attempt 1

2 تنسيق

3 تصميم

4 عرض

Question 7

-- / 0.5

باستخدام برنامج الـ PowerPoint علامة النجمة التي تظهر بجانب الشريحة تعني أن:

1 هذه الشريحة تم تحديدها

2 تم تطبيق حركات أو انتقالات على هذه الشريحة

3 هذه الشريحة مفعلة

4 لا شيء مما سبق

Question 8

-- / 0.5

باستخدام برنامج الـ Excel عند تطبيق الدالة Count على الخلايا

0 of 10 completed

Save for Later

Submit



الواجب الأول: Attempt 1

4 لا شيء مما سبق

Question 8

-- / 0.5

باستخدام برنامج الـ Excel عند تطبيق الدالة Count على الخلايا التالية (A1= 234 ، A2=675 ، A3= FDTR ، A4= 456) فإن النتيجة هي:

1 4

2 3

3 5

4 لا شيء مما سبق

Question 9

-- / 0.5

باستخدام برنامج الـ PowerPoint لإضافة حركة إلى محتوى الشرائح نستخدم تبويب:

1 انتقالات

0 of 10 completed

Save for Later

Submit



الواجب الأول: Attempt 1

Question 9

-- / 0.5

باستخدام برنامج الـ PowerPoint لإضافة حركة إلى محتوى الشرائح
نستخدم تبويب:

- 1 انتقالات
- 2 عرض الشرائح
- 3 الصفحة الرئيسية
- 4 حركات

Question 10

-- / 0.5

باستخدام برنامج الـ Excel عند تطبيق دالة Round على ناتج حاصل
قسمة العدد 3 على العدد 8 لتقريب الناتج إلى منزلتين عشريتين (2
digits) فإن الناتج هو:

1 0.28

2 0.29

0 of 10 completed

Save for Later

Submit

الواجب الأول: المحاولة رقم 1



عرض الشرائح (2)

الصفحة الرئيسية (3)

حركات (4)

-- / ٠,٥

Question 10

باستخدام برنامج الـ Excel عند تطبيق دالة Round على ناتج حاصل
قسمة العدد 3 على العدد 8 لتقريب الناتج إلى منزلتين عشريتين (2
digits) فإن الناتج هو:

0.28 (1)

0.29 (2)

0.38 (3)

0.27 (4)

10 من 10 مكتمل

إرسال

الحفظ لوقت لاحق

الواجب الأول: المحاولة رقم 1



3 (2)

5 (3)

لا شيء مما سبق (4)

-- / ٥,٥

Question 8

باستخدام برنامج الـ PowerPoint لإضافة حدود للأشكال نستخدم أداة أو تبويب:

تخطيط (1)

تنسيق (2)

تصميم (3)

عرض (4)

10 من 10 مكتمل

إرسال

الحفظ لوقت لاحق

الواجب التفاعلي للمحاضرة الحادية عشر: المحاول...



-- / ٠,٢

Question 1

إصدار الأحكام العقلية بشكل يتسم بالتحليل والوضوح والدقة

1 التفكير الناقد

2 التفكير الإبداعي

3 التفكير الاستدلالي

-- / ٠,٢

Question 2

الشعور والحكم المسبق والاعتقاد والآراء الذاتية هي من (الحقائق)

ص صواب

خ خطأ

-- / ٠,٢

Question 3

الاستقراء المنطقي علم الأسس والحقيقة العلمية ليس علم الآراء الذاتية

0 من 5 مكتمل

إرسال

الحفظ لوقت لاحق

الواجب الأول: المحاولة رقم 1



تصميم (3)

عرض (4)

-- / ٥,٥

Question 4

باستخدام برنامج الـ Excel عند تحديد العمود C ومن ثم اختيار إضافة عمود فإنه:

1 يتم إضافة عمود بعد عمود C ويأخذ اسم D

2 يتم إضافة عمود قبل عمود C ويأخذ اسم C

3 يتم إضافة عمود بدون اسم

4 لا شيء مما سبق

-- / ٥,٥

Question 5

4 من 10 مكتمل

إرسال

الحفظ لوقت لاحق

الواجب الأول: المحاولة رقم 1



عرض الشرائح (4)

-- / ١,٥

Question 3

باستخدام برنامج الـ Excel لإضافة عناوين للمحاور عند إدراج المخططات فإننا نستخدم أداة أو تبويب:

تخطيط (1)

تنسيق (2)

تصميم (3)

عرض (4)

-- / ١,٥

Question 4

باستخدام برنامج الـ Excel عند تحديد العمود C ومن ثم اختيار إضافة عمود فإنه:

3 من 10 مكتمل

إرسال

الحفظ لوقت لاحق

الواجب الأول: المحاولة رقم 1



تم تطبيق حركات أو انتقالات على هذه الشريحة

2

هذه الشريحة مفعلة

3

لا شيء مما سبق

4

-- / ٥,٥

Question 2

باستخدام برنامج الـ PowerPoint لإضافة تذييل للشرائح
نستخدم تبويب:

الصفحة الرئيسية

1

مراجعة

2

إدراج

3

عرض الشرائح

4

2 من 10 مكتمل

إرسال

الحفظ لوقت لاحق

حالة إكمال الأسئلة:

يُمنع الانتقال إلى السؤال التالي إجراء تغييرات على هذه الإجابة.

السؤال 1

يمكنك ادراج جدول عن طريق التبويب :

Insert

Design

Layout

View

يُمنع الانتقال إلى السؤال التالي إجراء تغييرات على هذه الإجابة.

