



دليل المستخدم برنامج الشهادات المهنية الاعترافية - أفراد

نبذة تعريفية عن برنامج الشهادات المهنية الاحترافية

الصفحة 03 | [الشهادات المهنية الاحترافية](#)

1. المقدمة

الصفحة 03 | 1.1. نظرة عامة على الوثيقة

2. خطوات تسجيل الدخول

الصفحة 04 | 2.1. تسجيل الدخول عبر موقع صندوق تنمية

الموارد البشرية "هدف"

الصفحة 12 | 2.2. تسجيل الدخول عبر النفاذ الوطني الموحد

الصفحة 15 | 2.3. اكمال الحساب الشخصي في جدارات

3. البرامج التدريبية

الصفحة 16 | 3.1. استعراض البرامج التدريبية

الصفحة 19 | 3.2. استعراض تفاصيل البرنامج التدريبي

الصفحة 20 | 3.3. التقديم على البرنامج التدريبي

4. طلبات التسجيل في البرامج التدريبية

الصفحة 22 | 4.1. استعراض البرامج التدريبية المقدم عليها

الصفحة 27 | 4.2. استعراض تفاصيل البرامج التدريبية المقدم عليها

5. طلبات الدعم المباشر

الصفحة 28 | 5.1. استعراض طلبات الدعم المباشر

الصفحة 30 | 5.2. رسائل الخطاء عند إضافة طلب جديد

الصفحة 31 | 5.3. تقديم طلب دعم مباشر

الصفحة 36 | 5.4. استعراض طلبات التعويض المباشر

الصفحة 37 | 5.5. رسائل الخطاء عند ارسال طلب دعم مباشر

6. تواصل معنا

الصفحة 38 | 6.1. انشاء طلب تواصل معنا

الشهادات المهنية الاحترافية:

برنامج يقدمه صندوق تنمية الموارد البشرية لتشجيع وتحفيز القوى العاملة الوطنية ومنظمات الأعمال والباحثين عن عمل للحصول على شهادات مهنية احترافية معتمدة لتطوير مهاراتهم وخبراتهم في المجالات المتخصصة و المطلوبة في سوق العمل.

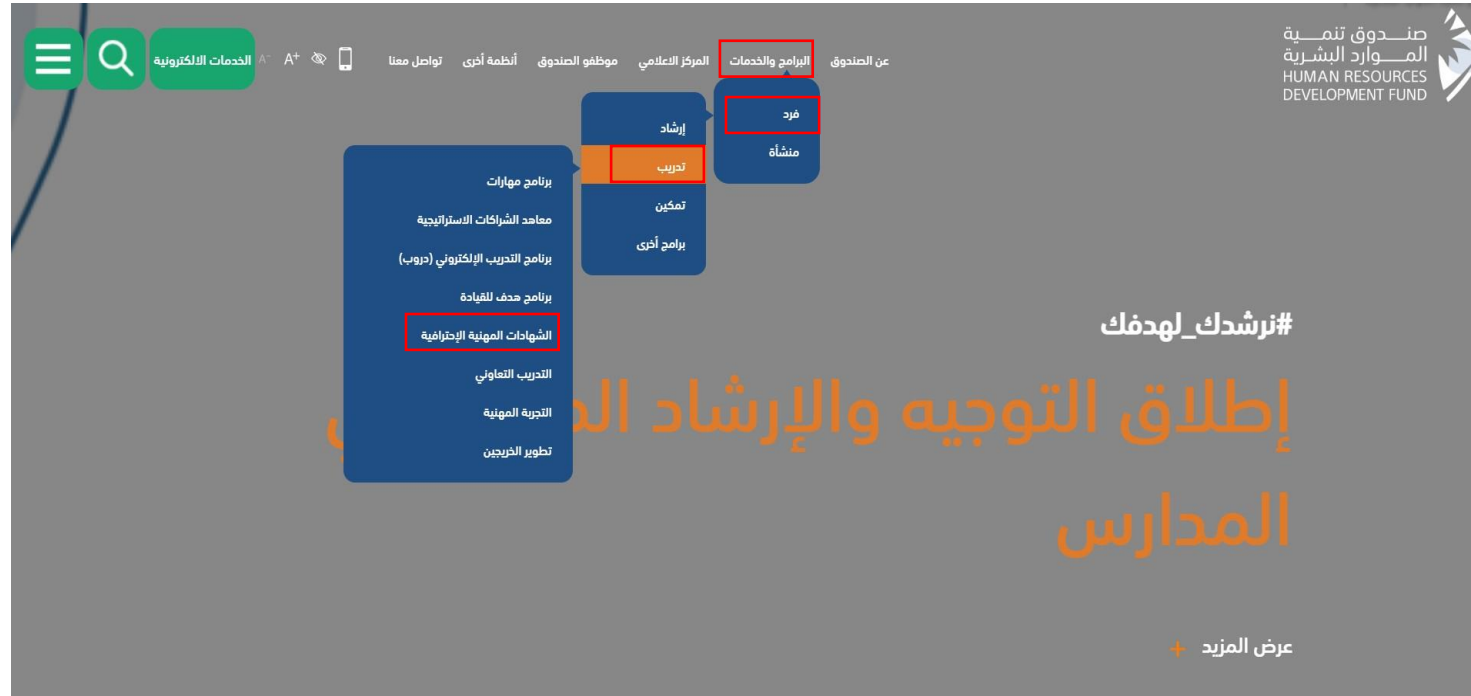
1. مقدمة

1.1. نظرة عامة على الوثيقة

- تحتوي هذه الوثيقة على دليل متكامل للاستفادة من برنامج الشهادات المهنية الاحترافية من طرف الفرد بما يشمل الخطوات المتبعة للتسجيل والاستخدام.

2. خطوات تسجيل الدخول

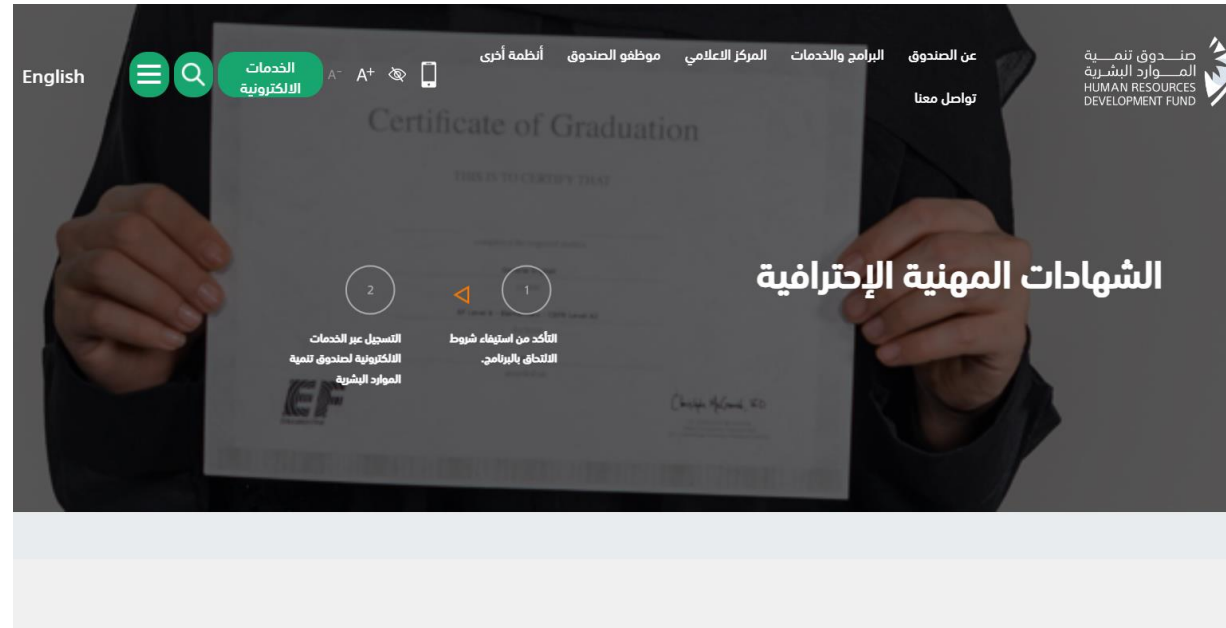
2.1. تسجيل الدخول عبر موقع صندوق تنمية الموارد البشرية "هدف"



- يقوم المستخدم بالدخول على موقع صندوق تنمية الموارد البشرية
- من النافذة العلوية يختار المستخدم البرامج والخدمات > أفراد > تدريب > الشهادات المهنية الاحترافية، كما هو موضح اعلاه

2. خطوات تسجيل الدخول

2.1. تسجيل الدخول عبر موقع صندوق تنمية الموارد البشرية "هدف"



الشهادات المهنية الإحتراافية

للتسجيل

تدريب | HADAF هدف
من صندوق تنمية الموارد البشرية

▪ سوف يستعرض النظام صفحة البرنامج على موقع صندوق تنمية الموارد البشرية

2. خطوات تسجيل الدخول

2.1. تسجيل الدخول عبر موقع صندوق تنمية الموارد البشرية "هدف"



التأكد من استيفاء شروط الالتحاق بالبرنامج.
التسجيل عبر الخدمات الالكترونية لصندوق تنمية الموارد البشرية.

- من اسفل الصفحة يمكن للمستخدم الاطلاع على خطوات التسجيل من خلال النقر على "خطوات التسجيل"

2. خطوات تسجيل الدخول

2.1. تسجيل الدخول عبر موقع صندوق تنمية الموارد البشرية "هدف"



يمكن طلب تعويض تكاليف شهادة مهنية احترافية في حال توافر الشروط الأهلية التالية:

- أن يكون المستفيد مواطن أو مواطنة، سواءً كان عاملاً في القطاع العام أو الخاص، أو باحثاً عن عمل.
- أن تكون الشهادة ضمن الشهادات المعتمدة من قبل صندوق تنمية الموارد البشرية.
- أن يكون تاريخ الحصول على الشهادة بعد تاريخ اعتماد الشهادة في برنامج "دعم الشهادات المهنية الاحترافية".
- أن يقر المتقدم بعدم قيام جهة العمل التابع لها بدفع تكاليف الشهادة الحاصل عليها.
- أن لا يتجاوز طلب تعويض تكاليف أكثر من شهادتين فقط للفرد الواحد.
- أن تكون الشهادة المهنية صالحة وغير منتهية، بحيث لا يتجاوز تاريخ اعتماد الشهادة عن ستة أشهر.
- لا يتحمل الصندوق تكاليف رسوم العضوية سواءً كانت إلزامية للشهادة أو غير إلزامية.
- عدم إرفاق أي فواتير تخص رسوم العضوية لأي شهادة معتمدة.

▪ من اسفل الصفحة يمكن للمستفيد الاطلاع على ضوابط الاستحقاق من خلال النقر على "ضوابط الاستحقاق"

2. خطوات تسجيل الدخول

2.1. تسجيل الدخول عبر موقع صندوق تنمية الموارد البشرية "هدف"



يقوم الصندوق بتعويض المستفيدين مادياً عن تكاليف التدريب ورسوم الاختبارات، وذلك بعد الحصول على الشهادة المهنية الاحترافية، وفقاً للخطوات التالية:

- إنشاء حساب في البوابة الوطنية للعمل «طاقات»، ثم تقديم الطلب من خلال الصفحة الخاصة ببرنامح دعم الشهادات المهنية الاحترافية.
- الإقرار إلكتروني بالموافقة على شروط وأحكام البرنامج، والتوقيع بالموافقة على التحقق من صحة الشهادة من خلال الصندوق أو من يُفوضه.
- رفع المطالبة من خلال النظام الآلي، مرفقاً بها بصور من الشهادة الاحترافية وفواتير دفع تكاليف الحصول عليها.
- تحويل تكاليف الشهادة مباشرة إلى حساب الفرد الحاصل على الشهادة عبر الرقم الدولي لحسابه المصرفي (أيبان).
- الوقت المستغرق لدراسة الأهلية 40 يوم من تاريخ التقديم على البرنامج.
- تاريخ الصرف 40 يوم عمل من تاريخ التقديم في حال اكتمال كافة المتطلبات.

▪ من اسفل الصفحة يمكن للمستفيد الاطلاع على آلية الدعم من خلال النقر على " آلية الدعم "

2. خطوات تسجيل الدخول

2.1. تسجيل الدخول عبر موقع صندوق تنمية الموارد البشرية "هدف"

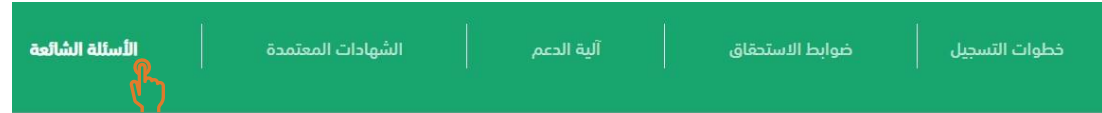
الأسئلة الشائعة
الشهادات المعتمدة
آلية الدعم
ضوابط الاستحقاق
خطوات التسجيل

- ▾ شهادة إدارة التسويق الاحترافية (CMMP)
- ▾ شهادة المدقق الداخلي المعتمد (CIA)
- ▾ شهادة خبير شبكات سيسكو المعتمد (CCNA)
- ▾ شهادة زمالة الهيئة السعودية للمحاسبين القانونيين
- ▾ شهادة معهد تشارترد للأفراد والتنمية - المستوى الثالث التأسيسي (CIPD)
- ▾ شهادة معهد تشارترد للأفراد والتنمية - المستوى الخامس (CIPD)
- ▾ شهادة أخصائي مايكروسوفت أوفيس (MOS)
- ▾ شهادة مايكروسوفت المهنية المعتمدة (MCP)
- ▾ شهادة محترف إدارة المشاريع (PMP)
- ▾ شهادة محترف معتمد من جمعية إدارة الموارد البشرية (SHRM)
 - ▾ مدير الطاقة المعتمد CEM
 - ▾ مدقق الطاقة المعتمد CEA

- من اسفل الصفحة يمكن للمستفيد الاطلاع على الشهادات المعتمدة من قبل الصندوق من خلال النقر على "الشهادات المعتمدة"، يمكن للمستفيد البحث عن شهادة مهنية من خلال شريط البحث بالأعلى

2. خطوات تسجيل الدخول

2.1. تسجيل الدخول عبر موقع صندوق تنمية الموارد البشرية "هدف"



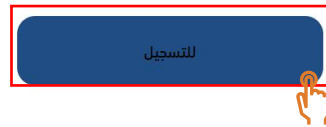
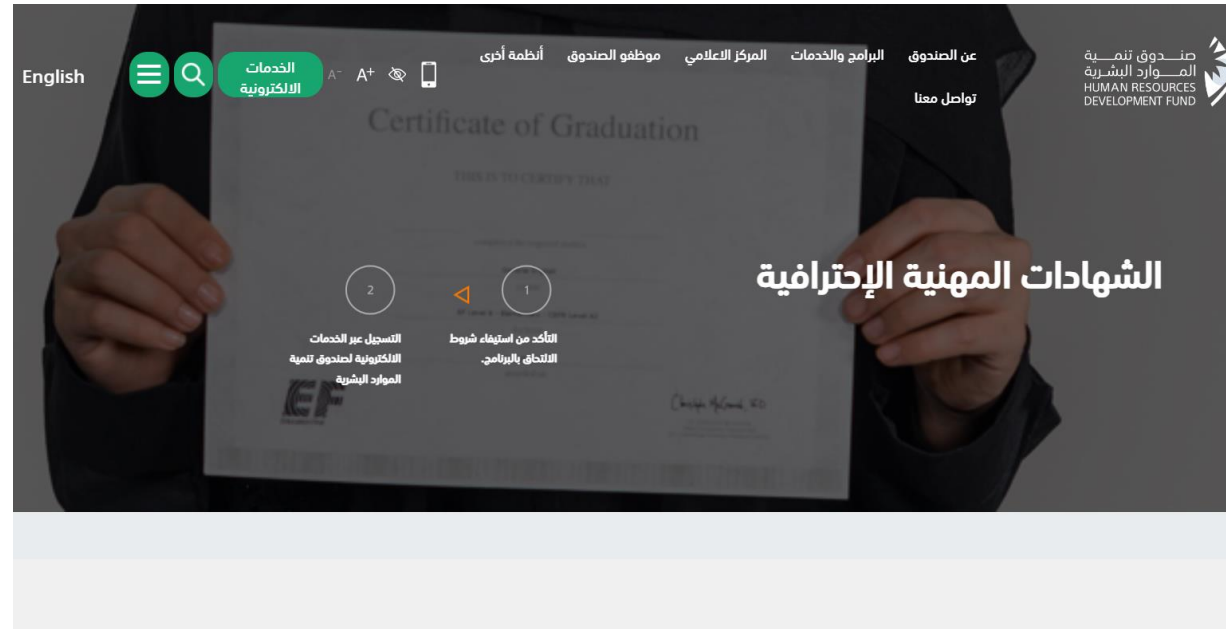
ابحث هنا ...

- ✦ ما هو برنامج دعم الشهادات المهنية الاحترافية؟
 - ✦ ما الفائدة من الشهادات المهنية ؟
- ✦ هل بإمكان أي شخص الحصول على تعويض على الشهادة؟
 - ✦ ضوابط الاستحقاق .
- ✦ كم عدد الشهادات التي سيتم دفع كافة تكاليفها للمستفيد؟
 - ✦ كيف يتم تعويض المستفيد؟
 - ✦ كم مدة الانتظار للحصول على التعويض؟
 - ✦ هل يتم التعويض عن تكاليف أي شهادة مهنية؟
- ✦ هل يتم دفع تكاليف شهادة مهنية حصلت عليها في وقت سابق؟
 - ✦ هل سيتم تعويض في حال الحصول على الشهادة المهنية بدون شهادة التدريب؟
 - ✦ ما هي الشهادات المعتمدة لدى «هدف»؟
 - ✦ هل قائمة الشهادات المعتمدة للدعم ثابتة أم متغيرة؟

- من اسفل الصفحة يمكن للمستفيد الاطلاع على الأسئلة الشائعة من خلال النقر على "الأسئلة الشائعة"، يمكن للمستفيد البحث عن سؤال معين من خلال شريط البحث بالأعلى

2. خطوات تسجيل الدخول

2.1. تسجيل الدخول عبر موقع صندوق تنمية الموارد البشرية "هدف"



- يمكن للمستفيد التسجيل في برنامج الشهادات المهنية الاحترافية من خلال النقر على "التسجيل" كما هو موضح أعلاه
- سوف ينقل النظام المستفيد الى صفحة تسجيل الدخول في الخدمات الالكترونية لصندوق تنمية الموارد البشرية

2. خطوات تسجيل الدخول


2.2. تسجيل الدخول عبر النفاذ الوطني الموحد



- سوف يظهر النظام للمستخدم "بوابة النفاذ الوطني الموحد" لاستكمال التسجيل ينقر المستخدم على "تسجيل الدخول عبر النفاذ الوطني الموحد" كما هو موضح اعلاه

2. خطوات تسجيل الدخول

2.2. تسجيل الدخول عبر النفاذ الوطني الموحد




- سوف يظهر النظام للمستخدم بوابة النفاذ الوطني الموحد، للاستمرار يجب على الفرد بإدخال "رقم بطاقة الأحوال" ومن ثم النقر على تسجيل الدخول

2. خطوات تسجيل الدخول

2.2. تسجيل الدخول عبر النفاذ الوطني الموحد

الدخول على النظام

تطبيق نفاذ



رقم بطاقة الأحوال/الإقامة
ادخل رقم الأحوال/الإقامة الخاص بك هنا
ادخل رقم بطاقة الأحوال

الرجاء إدخال رقم بطاقة الأحوال/الإقامة. ثم اضغط دخول.

لتحميل تطبيق نفاذ

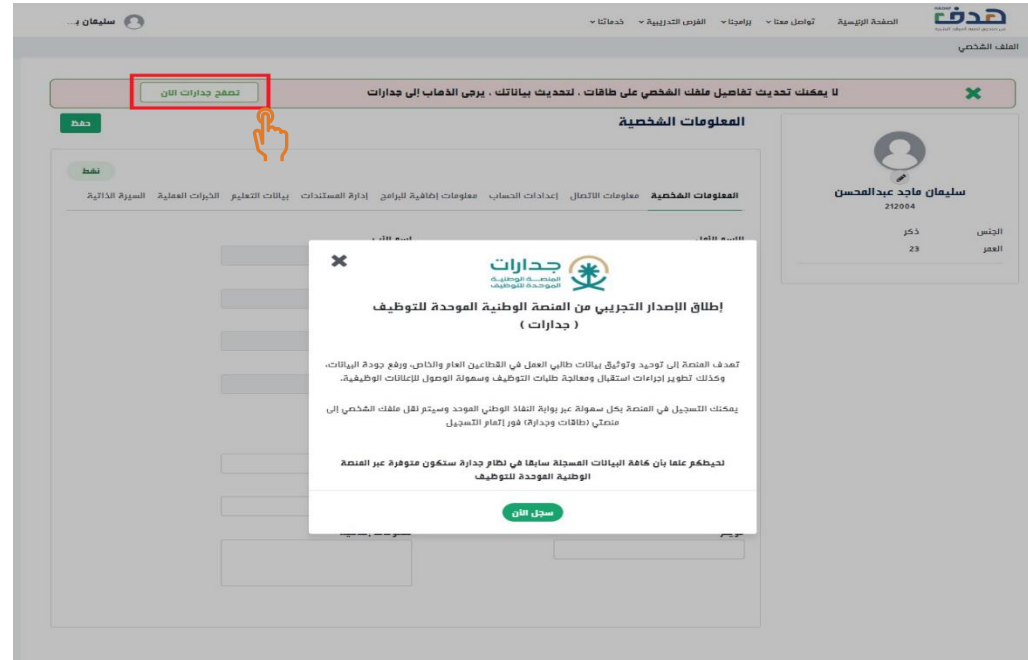
Available on the AppGallery | GET IT ON Google Play | Download on the App Store

اسم المستخدم وكلمة المرور

- في حال تم نقر على "تسجيل الدخول" ولم يتم ادخال "رقم بطاقة الأحوال" سوف تظهر رسالة خطأ

2. خطوات تسجيل الدخول

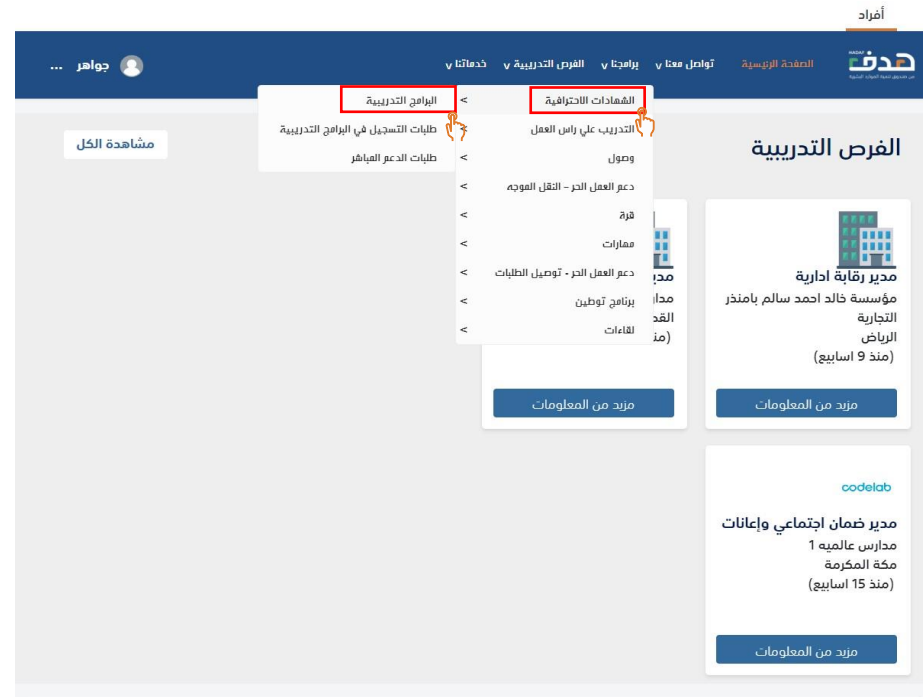
2.3. اكمال الحساب الشخصي في جدارات



- بعد تسجيل الدخول، سوف يظهر النظام للمستخدم "الخدمات الالكترونية لصندوق تنمية الموارد البشرية"
- يجب على المستخدم إكمال جميع البيانات المطلوبة من خلال "المنصة الوطنية الموحدة للتوظيف - جدارات" من خلال النقر على "تصفح جدارات الان" حتى يتم عكسها لاحقاً في "البوابة الوطنية للعمل - طاقات"

3. البرامج التدريبية

3.1 استعراض البرامج التدريبية



- بعد ما أكمل المستفيد الملف الشخصي الخاص به، يمكن للمستفيد الان الاستفادة من برنامج الشهادات المهنية الاحترافية
- للاستفادة والتقديم على البرامج التدريبية، يذهب المستفيد الى برامجنا < الشهادات الاحترافية > البرامج التدريبية

3. البرامج التدريبية

3.1. استعراض البرامج التدريبية

... جواهر

الصفحة الرئيسية | تواصل معنا | برامجنا | الفرص التدريبية | خدماتنا

رامجنا > الشهادات الاحترافية > البرامج التدريبية

البرامج التدريبية

اسم الشهادة -- اختر --

مزود التدريب -- اختر --

بحث مسح

اسم الشهادة باللغة الانجليزية	اسم الشهادة باللغة العربية	مزود التدريب	المدينة	المنطقة	الحي	التفاصيل
Cyber security	الامن السيبراني	شركة مدارس البراعة العالمية بنات	نجران	ابا الرخم		
Smart media	الاعلام الذكي	شركة مدارس البراعة العالمية بنات	مكة المكرمة	المجمعة		
Artificial intelligence	الذكاء الاصطناعي	شركة مدارس البراعة العالمية بنات	الجوف	الجوي		
Coding	البرمجة	شركة مدارس البراعة العالمية بنات	نجران	الدواس		
Excel basics	اساسيات الاكسل	شركة مدارس البراعة العالمية بنات	الرياض	الرقيبة		
Cyber security	الامن السيبراني	شركة مدارس البراعة العالمية بنات	المدينة المنورة	ابا نفر العليا		
Artificial intelligence	الذكاء الاصطناعي	شركة مدارس البراعة العالمية بنات	الحدود الشمالية	العويثلية		
Coding	البرمجة	شركة مدارس البراعة العالمية بنات	تبوك	الجرة		
PowerPoint basics	اساسيات الپورپونت	شركة مدارس البراعة العالمية بنات	الحدود الشمالية	ام رضمه		
Word basics	اساسيات الورد	شركة مدارس البراعة العالمية بنات	تبوك	الجرة		

1 إلى 10 من 19 سجلات

- سوف يظهر النظام للمستفيد جميع الدورات التدريبية المتاحة للتقديم، أيضا يمكن للمستفيد من الاطلاع على التفاصيل المذكورة.
- يمكن للمستفيد البحث عن "اسم الشهادة – مزود التدريب"

3. البرامج التدريبية

3.1. استعراض البرامج التدريبية

... جواهر











الصفحة الرئيسية تواصل معنا برامجنا الفرص التدريبية خدماتنا

رامجنا > الشهادات الاجترافية > البرامج التدريبية

البرامج التدريبية

اسم الشهادة -- اختر -- مزود التدريب -- اختر --

مسح بحث

اسم الشهادة باللغة الانجليزية	اسم الشهادة باللغة العربية	مزود التدريب	المدينة	المنطقة	الحي	التفاصيل
Cyber security	الامن السيبراني	شركة مدارس البراعة العالمية بنات	نجران	ابا الريحم		
Smart media	الاعلام الذكي	شركة مدارس البراعة العالمية بنات	مكة المكرمة	المجمعة		
Artificial intelligence	الذكاء الاصطناعي	شركة مدارس البراعة العالمية بنات	الجوف	الجوي		
Coding	البرمجة	شركة مدارس البراعة العالمية بنات	نجران	الدواس		
Excel basics	اساسيات الاكسل	شركة مدارس البراعة العالمية بنات	الرياض	الرقيبة		
Cyber security	الامن السيبراني	شركة مدارس البراعة العالمية بنات	المدينة المنورة	ابا البقر العنبا		
Artificial intelligence	الذكاء الاصطناعي	شركة مدارس البراعة العالمية بنات	الحدود الشمالية	العويقلية		
Coding	البرمجة	شركة مدارس البراعة العالمية بنات	تبوك	الحره		
PowerPoint basics	اساسيات البوربوينت	شركة مدارس البراعة العالمية بنات	الحدود الشمالية	ام رضمه		
Word basics	اساسيات الورد	شركة مدارس البراعة العالمية بنات	تبوك	الحره		

1 إلى 10 من 19 سجلات

<< < 2 1 > >>

- في حال أراد المستفيد اطلاع على تفاصيل الدورة التدريبية والتقديم عليها، يتم النقر على "التفاصيل"

3. البرامج التدريبية

3.2 استعراض تفاصيل البرنامج التدريبي

- سوف يظهر النظام للمستفيد كافة تفاصيل الدورة التدريبية
- يمكن للمستفيد بتقديم طلب انضمام للبرنامج التدريبي من خلال النقر على "طلب تسجيل في البرنامج"

3. البرامج التدريبية

3.3. التقديم على البرنامج التدريبي

تفاصيل برنامج تدريبي

تفاصيل الشهادة

اسم الشهادة
شهادة بدون تحقق

ملاحظات

الحد الأقصى للمتدربين
20

مكان التدريب
المنطقة
نجران
الحي

تأكيد إرسال الطلب
هل أنت متأكد من التسجيل في هذا البرنامج التدريبي؟

Oops! Something went wrong
.This page didn't load Google Maps correctly. See the JavaScript console for technical details

- سوف يظهر النظام للمستفيد رسالة تأكيد ارسال الطلب، ليتم تأكيد وارسال الطلب يجب على المستفيد النقر على "نعم"

3. البرامج التدريبية

3.3 التقديم على البرنامج التدريبي

تم ارسال طلب الدعم بنجاح برقم 05202202498*

الصفحة الرئيسية | توامل معنا | برامجنا | الفرص التدريبية | خدماتنا

ترافية < البرامج التدريبية

البرامج التدريبية

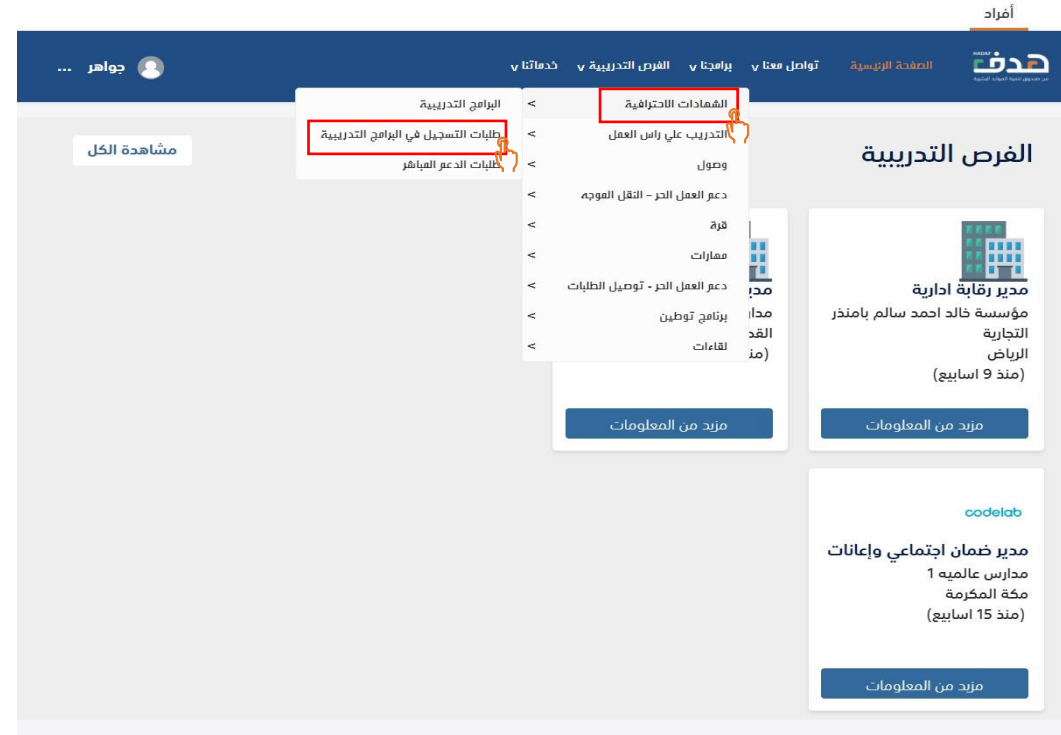
اسم الشهادة	مزود التدريب	مزيد
-- اختر --	-- اختر --	بحث

مسح

- سوف يظهر النظام للمستفيد رسالة بأن "تم ارسال طلب الدعم بنجاح"

4. طلبات التسجيل في البرامج التدريبية


4.1. استعراض البرامج التدريبية المقدم عليها



- لاستعراض الطلبات السابقة وحالة الطلبات، يذهب المستخدم الى، برامجنا < الشهادات الاحترافية > طلبات التسجيل في البرامج التدريبية

4. طلبات التسجيل في البرامج التدريبية

4.1. استعراض البرامج التدريبية المقدم عليها


... جواهر  الصفحة الرئيسية تواصل معنا برامجنا الفرص التدريبية خدماتنا

هدف
من صندوق تنمية الموارد البشرية

برامجنا < الشهادات الاحترافية > طلبات التسجيل في البرامج التدريبية

طلبات التسجيل في البرامج التدريبية

رقم الطلب: -- اختر -- الحالة: -- اختر --

رقم الطلب	اسم الشهادة باللغة العربية	اسم الشهادة باللغة الإنجليزية	مزود التدريب	حالة الطلب	تاريخ الطلب	التفاصيل
105202202498	البرمجة	Coding	Rabab	تحت المراجعة	16-10-2023	

1 سجل

- سوف يظهر النظام للمستفيد جميع الطلبات السابقة والحالية
- يمكن للمستفيد البحث عن البرنامج التدريبي من خلال البحث، وذلك باختيار "رقم الطلب - الحالة" من القائمة المنسدلة كما هو موضح ادناه

4. طلبات التسجيل في البرامج التدريبية

4.1. استعراض البرامج التدريبية المقدم عليها

برامجنا > الشهادات الاحترافية > طلبات التسجيل في البرامج التدريبية

صفحة الرئيسية | تواصل معنا | برامجنا | الفرص التدريبية | خدماتنا

جواهر ...

طلبات التسجيل في البرامج التدريبية

مسح بحث

التفاصيل	تاريخ الطلب	حالة الطلب	مزود التدريب
	16-10-2023	تحت المراجعة	Rabab

رقم الطلب الحالة

-- اختر -- -- اختر --

-- اختر -- -- اختر --

تحت المراجعة

مقبول

مرفوض

ملغي

105202202498

شهادة بدون تحقق

105202202498

1 سجل

- يمكن للمستفيد البحث عن البرنامج التدريبي من خلال البحث، وذلك باختيار "رقم الطلب - الحالة" من القائمة المنسدلة

4. طلبات التسجيل في البرامج التدريبية


4.1. استعراض البرامج التدريبية المقدم عليها

رقم الطلب	اسم الشهادة باللغة العربية	اسم الشهادة باللغة الإنجليزية	مزود التدريب	حالة الطلب	تاريخ الطلب	التفاصيل
105202102371	VerifyNoExternal	VerifyNoExternal	رياب new	تحت المراجعة	18-10-2023	🔗
105202111459	تحتاج إلى مراجعة خارجية	Need external validation	كامل السيد	مقبول	31-08-2022	🔗
105202102371	VerifyNoExternal	VerifyNoExternal	رياب new	مرفوض	29-11-2021	🔗

- يمكن للمستفيد الاطلاع على حالة الطلب، سواء "مقبول - مرفوض - تحت المراجعة" كما هو موضح ادناه

4. طلبات التسجيل في البرامج التدريبية

4.1. استعراض البرامج التدريبية المقدم عليها


... جواهر  الصفحة الرئيسية تواصل معنا برامجنا الفرص التدريبية خدماتنا

هدف
من صندوق تنمية الموارد البشرية

برامجنا > الشهادات الاحترافية > طلبات التسجيل في البرامج التدريبية

طلبات التسجيل في البرامج التدريبية

رقم الطلب -- اختر -- الحالة -- اختر -- مسح بحث

رقم الطلب	اسم الشهادة باللغة العربية	اسم الشهادة باللغة الإنجليزية	مزود التدريب	حالة الطلب	تاريخ الطلب	التفاصيل
105202202498	البرمجة	Coding	Rabab	تحت المراجعة	16-10-2023	

1 سجل

- يمكن للمستفيد باستعراض تفاصيل البرنامج التدريبي من خلال النقر على "التفاصيل"

4. طلبات التسجيل في البرامج التدريبية

4.2. استعراض تفاصيل البرامج التدريبية المقدم عليها

- سوف يعرض النظام للمستفيد جميع التفاصيل المطلوبة مثل "تفاصيل الشهادة – مكان التدريب"

5. طلبات الدعم المباشر

5.1. استعراض طلبات الدعم المباشر

The screenshot shows the HADAF portal interface. At the top, there's a navigation bar with the HADAF logo and the text 'من صندوق تنمية الموارد البشرية'. Below the navigation bar, there's a user profile section with the name 'جواهر' and a dropdown menu. The main content area is titled 'الفرص التدريبية' (Training Opportunities). A dropdown menu is open, showing a list of options: 'البرامج التدريبية', 'الشهادات الاحترافية', 'طلبات التسجيل في البرامج التدريبية', 'طلبات الدعم المباشر', 'التدريب علي راس العمل', 'وصول', 'دعو العمل الحر - النقل الفوجه', 'قوة', 'مهارات', 'دعو العمل الحر - توصيل الطلبات', 'مدار', 'برنامج توظيف', 'الغد', and 'لقاءات'. The 'الشهادات الاحترافية' and 'طلبات الدعم المباشر' options are highlighted with red boxes. The main content area displays two training opportunities: 'مدير رقابة ادارية' (Administrative Supervision Manager) and 'مدير ضمان اجتماعي وإعانات' (Social Security and Subsidies Manager). Each opportunity includes a brief description and a 'مزيد من المعلومات' (More Information) button.

- لتقديم طلب دعم مباشر او الاطلاع على الطلبات الحالية والسابقة، يذهب المستخدم الي، برامجنا < الشهادات الاحترافية > طلبات الدعم المباشر

5. طلبات الدعم المباشر

5.1. استعراض طلبات الدعم المباشر

أفراد

هدف
من صندوق تنمية الموارد البشرية

الصفحة الرئيسية | تواصل معنا | برامجنا | الفرص التدريبية | خدماتنا | مستوره...

برامجنا < الشهادات الاحترافية > طلبات الدعم المباشر

+ إضافة طلب جديد

طلبات الشهادات الاحترافية

حالة الطلب: -- اختر --

رقم الطلب:

مسح بحث

رقم الطلب	اسم الشهادة	تاريخ الشهادة	الحالة	تاريخ الطلب	التفاصيل
105202310638	إدارة المشاريع الحديثة	17-10-2023	تحت المراجعة	17-10-2023	🔗

1 سجل

- سوف يعرض النظام للمستفيد جميع تفاصيل طلبات الدعم السابقة وحالة الطلبات
- يستطيع المستفيد بتقديم طلب دعم مباشر من خلال النقر على "إضافة طلب جديد"

5. طلبات الدعم المباشر

5.2. رسائل الخطاء عند إضافة طلب جديد

▪ سوف تظهر رسالة خطأ للمستخدم عند محاولة تقديم طلب تعويض مباشر وهو يملك طلب تعويض مباشر اخر حالته "تحت الاجراء"

⊗ خطأ : لا يمكنك طلب تعويض مباشر لا يمكنك طلب تعويض مباشر ,
لديك طلب تحت الاجراء *

▪ تظهر رسالة خطأ للمستخدم عند تقديم طلب دعم مباشر ورقم الايبان غير صحيح

⊗ خطأ : لا يمكنك طلب تعويض مباشر, ليس لديك آيبان صحيح *

5. طلبات الدعم المباشر

5.3. تقديم طلب دعم مباشر

تفاصيل الدعم

دعم شهادة فقط دعم شهادة و تدريب

نوع طلب الدعم	تاريخ الحصول على الشهادة / الدورة	العملة	التكلفة بالعمله الاجنبية التكلفة بالريال السعودي	قيمة الدعم بالريال السعودي
دعم شهادة	05-10-2023	...udi Riyal (SAR)	4440	2000
إجمالي الدعم بالريال السعودي 2000				

الحد الاقصى للدعم 2000 ريال

إضافة طلب جديد

تفاصيل الشهادة

اسم الشهادة *

معلومات اضافية

تفاصيل الدعم

دعم شهادة فقط دعم شهادة و تدريب

نوع طلب الدعم	تاريخ الحصول على الشهادة / الدورة	العملة	التكلفة بالعمله الاجنبية التكلفة بالريال السعودي	قيمة الدعم بالريال السعودي
دعم شهادة	13-10-2023	...udi Riyal (SAR)	450	450
إجمالي الدعم بالريال السعودي 450				

ملحوظة: يتم احتساب التكلفة بالريال السعودي بناء على سعر الصرف يوم تقديم الطلب

- يجب على الفرد بتعبئة حقل "اسم الشهادة" التي حصل عليها بالفعل، وذكر أي معلومات إضافية ان وجد
- يجب على الفرد إضافة "تفاصيل الدعم" كتاريخ الحصول على الشهادة/ الدورة و التكلفة ليتم حساب الدعم
- تنويه: صندوق تنمية الموارد البشرية تتكفل حتى 2000 ريال سعودي من تكلفة الدعم كما هو موضح اعلاه

5. طلبات الدعم المباشر

5.3. تقديم طلب دعم مباشر

مكان التدريب

*** المدينة**

-- اختر --

*** المنطقة**

-- اختر --

المرفقات

جميع المستندات يجب ان تكون بصيغة PDF

← لرفع التفويض , يرجى تحميل نموذج التفويض وتعبئته وإعادة رفعه

الشهادة الاحترافية

فاتورة تكاليف الشهادة الاحترافية*

إرفاق ملف

التفويض*

إرفاق ملف

الشهادة الاحترافية

إرفاق ملف

رجوع

ارسال طلب الشهادة

- يجب على المستفيد بإضافة "مكان التدريب"
- يجب على المستفيد بإرفاق "المستندات" كمرفق الشهادة الاحترافية والتفويض وفاتورة تكاليف الشهادة الاحترافية
- **تنويه:** يجب على المستفيد بتحميل نموذج التفويض كما هو موضح اعلاه والموافقة عليه وإعادة ارفاقه

5. طلبات الدعم المباشر

5.3. تقديم طلب دعم مباشر



Letter of Authorization

I hereby authorize HRDF to verify the information, documents and certificates attached to my request through the issuer organizations or any other entities. Moreover, I give HRDF the right to authorize other agencies to do the verification process and to disclose the attached information, documents or certificates to any third party.

This authorization letter gives the right to HRDF or any authorized agencies by them to access my own information related to this request. Moreover, HRDF or any authorized agencies by them are not responsible for any legal, criminal liability or material consequences that may arise from the verification process.

I acknowledge that I have read and approved

خطاب تفويض

أنا الموقع أدناه أؤوض صندوق تنمية الموارد البشرية للقيام بالتحقق من المعلومات والوثائق والشهادات المرفقة بطلبتي من خلال الجهات التي أصدرت هذه المعلومات والوثائق والشهادات أو من خلال من يراه الصندوق مناسباً للتحقق، كما اعطيت الصندوق الحق في تفويض من يراه مناسباً للقيام بعملية التحقق، واعطيت الصندوق أو من يفوضه الحق في الكشف عن هذه المعلومات والوثائق والشهادات إلى أي طرف ثالث...

وأمضت بموجب هذا التفويض حاملي هذا الخطاب المفوضين حق الحصول على المعلومات الخاصة بي والمتعلقة بالطلب، وأبرئ مسؤولية صندوق تنمية الموارد البشرية بكافة موظفيه وإدارته وشركاه من كافة الملاحقات القانونية والمسؤولية الجزائية وأي تبعات مادية قد تنشأ عن عملية التحقق.

أقر بأنني قد قرأت جميع ما ورد في هذا الخطاب ووافقته عليه.

.....	الاسم الكامل
.....	رقم الهوية الوطنية
Name	الاسم باللغة
(as passport)	(كما في جواز السفر)
Passport number	رقم جواز السفر
Date of Birth	تاريخ الميلاد
Date	التاريخ
Signature	التوقيع

- يجب على المستفيد بتعبئة كافة حقول التفويض والتوقيع عليه
- إقرار المستفيد على التفويض يعني بأن المستفيد سمح لصندوق تنمية الموارد البشرية بالتحقق من الشهادة الاحترافية من مصدر الشهادة

5. طلبات الدعم المباشر

5.3. تقديم طلب دعم مباشر

المرفقات

جميع المستندات يجب ان تكون بصيغة PDF

← لرفع التفويض , يرجى تحميل نموذج التفويض 📄 وتعبئته وإعادة رفعه

فاتورة تكاليف الشهادة الاحترافية*



التفويض*



الشهادة الاحترافية



رجوع

ارسال طلب الشهادة

- بعد ما تم ارفاق جميع المستندات, يستطيع المستخدم بأرسال طلب الدعم من خلال النقر على "ارسال طلب الشهادة" كما هو موضح اعلاه

5. طلبات الدعم المباشر

5.3. تقديم طلب دعم مباشر

تأكيد إرسال الطلب

20) للصندوق اتخاذ الإجراءات النظامية والإدارية المناسبة لاسترجاع المبالغ المصروفة بموجب أحكام هذا البرنامج.

21) جميع المعلومات والمستندات المقدمة من المستفيد للصندوق يحق له استخدامها لغرض البرنامج، ويجوز للصندوق تزويد الجهات التي يرى من المصلحة تزويدها بها أو إذا اقتضى ذلك القوانين المعمول بها أو الإجراءات القضائية أو التنظيمية.

22) الأحكام والشروط الواردة في هذه الوثيقة خاضعة للتغيير في أي وقت، ويحق للصندوق تغييرها وفقاً لما تقتضيه مصلحة العمل دون إبداء الأسباب.

23) يخضع تفسير هذه الأحكام والشروط لأنظمة الصندوق، ويكون الاختصاص بتسوية المنازعات التي تنشأ بشأنها للجهات القضائية المختصة في المملكة العربية السعودية. أقر بأنني قد قرأت وقبلت بأحكام وشروط برنامج دعم الشهادات المهنية الاحترافية جميعها، وأتعهد بالالتزام بجميع ما ورد فيها.

كما أفوض الصندوق أو من يفوضه بعملية التحقق من صحة المستندات والمعلومات والبيانات المقدمة مني وأتحمل المسؤولية كاملة في حال مخالفة جميع أو أحد شروط أحكام البرنامج.

الإقرار على الموافقة الشروط و الأحكام

هل أنت متأكد من إرسال طلب التعويض المباشر؟

لا نعم

تأكيد إرسال الطلب

20) للصندوق اتخاذ الإجراءات النظامية والإدارية المناسبة لاسترجاع المبالغ المصروفة بموجب أحكام هذا البرنامج.

21) جميع المعلومات والمستندات المقدمة من المستفيد للصندوق يحق له استخدامها لغرض البرنامج، ويجوز للصندوق تزويد الجهات التي يرى من المصلحة تزويدها بها أو إذا اقتضى ذلك القوانين المعمول بها أو الإجراءات القضائية أو التنظيمية.

22) الأحكام والشروط الواردة في هذه الوثيقة خاضعة للتغيير في أي وقت، ويحق للصندوق تغييرها وفقاً لما تقتضيه مصلحة العمل دون إبداء الأسباب.

23) يخضع تفسير هذه الأحكام والشروط لأنظمة الصندوق، ويكون الاختصاص بتسوية المنازعات التي تنشأ بشأنها للجهات القضائية المختصة في المملكة العربية السعودية. أقر بأنني قد قرأت وقبلت بأحكام وشروط برنامج دعم الشهادات المهنية الاحترافية جميعها، وأتعهد بالالتزام بجميع ما ورد فيها.

كما أفوض الصندوق أو من يفوضه بعملية التحقق من صحة المستندات والمعلومات والبيانات المقدمة مني وأتحمل المسؤولية كاملة في حال مخالفة جميع أو أحد شروط أحكام البرنامج.

الإقرار على الموافقة الشروط و الأحكام

هل أنت متأكد من إرسال طلب التعويض المباشر؟

لا نعم

- سوف يظهر النظام للمستفيد "الشروط والاحكام" حتى يتم الموافقة عليه من قبل المستفيد من خلال تفعيل ايقونة الإقرار كما هو موضح أعلاه
- عند إتمام الإقرار يتم ارسال طلب الدعم المباشر من خلال النقر على "نعم"
- بعد ارسال الطلب سوف يذهب الطلب الى إدارة البرنامج حتى يتم مراجعته وتحديد حالة الطلب سواء مقبول او مرفوض

5. طلبات الدعم المباشر

5.4. استعراض طلبات التعويض المباشر

+ إضافة طلب جديد

طلبات الشهادات الاحترافية

رقم الطلب حالة الطلب

مسح بحث

رقم الطلب	اسم الشهادة	تاريخ الشهادة	الحالة	تاريخ الطلب	التفاصيل
105202310639	الامن السيبراني	17-10-2023	تحت المراجعة	17-10-2023	
105202208511	البرمجة	31-08-2022	مرفوضة من إدارة البرنامج	31-08-2022	
105202301593	إدارة المشاريع الحديثة	20-01-2023	فاتورة تحت طلب الدفع	20-01-2023	
105202208513	إدارة الامدادات	31-08-2022	مرفوضة من إدارة البرنامج	31-08-2022	
105202209514	طول القوائم المالية	21-09-2022	مرفوضة من إدارة البرنامج	21-09-2022	
105202111467	طول الاعمال	29-11-2021	مرفوضة من إدارة البرنامج	29-11-2021	

- بعد ما تم ارسال الطلب، سوف يظهر النظام للمستفيد تفاصيل طلبه الحالي وحالة الطلب سواء كان فاتورة تحت طلب الدعم، مرفوضة من إدارة البرنامج ام تحت المراجعة

5. طلبات الدعم المباشر

5.5 رسائل الخطاء عند ارسال طلب دعم مباشر

تظهر رسالة خطأ للمستفيد عند ادخال قيمة الشهادة =
صفر ريال سعودي

× تكلفة الشهادة يجب ان تكون اكبر من صفر

تظهر رسالة خطأ للمستفيد عند محاولة ارسال طلب
التعويض المباشر بدون ارفاق "فاتورة تكاليف الشهادة
الاحترافية"

× خطأ : يجب ارفاق ملف فاتورة تكاليف الشهادة الاحترافية

تظهر رسالة خطأ للمستفيد عند محاولة ارسال طلب
التعويض المباشر بدون ارفاق "ملف التفويض"

× خطأ : يجب ارفاق ملف التفويض

6. تواصل معنا

6.1. انشاء طلب تواصل معنا



- لتقديم طلب تواصل معنا ينقر المستخدم على "تواصل معنا < تواصل معنا" كما هو موضح اعلاه

6. تواصل معنا

6.1. انشاء طلب تواصل معنا

الملف الشخصي مستوره حسن محسن

الصفحة الرئيسية | تواصل معنا | برامجنا | الفرص التدريبية | خدماتنا

طلبات اتصل بنا

البحث بالرقم

مسح بحث

الرقم	المنتج / البرنامج	الموضوع	تاريخ التقديم	عرض
CU-000164-7WZP	تمهير	اختبار	13-11-2023	عرض

1 سجل

- سوف يعرض النظام صفحة طلبات اتصل بنا
- يمكن للمستفيد الاطلاع على حالة طلب التواصل الذي رفعت مسبقا
- يمكن للمستفيد برف طلب اتصل بنا جديد من خلال النقر على "طلب اتصل بنا جديد" كما هو موضح اعلاه

6. تواصل معنا

6.1. انشاء طلب تواصل معنا

الملف الشخصي 
مستوره حسن مد

الصفحة الرئيسية | تواصل معنا | برامجنا | الفرص التدريبية | خدماتنا

هدف
من صندوق تنمية الموارد البشرية

تواصل معنا

عزيزي العميل / عزيزتي العميلة,
نسعد باستقبال طلباتكم واستفساراتكم عبر النموذج التالي .

فئة العميل*

البرنامج/ الهدف من الاتصال*

نوع الطلب*

كما يسعدنا تواصلكم مع فريق خدمة العملاء علي الرقم 920020301 من الأحد الى الخميس من الساعة 7 صباحاً وحتى الساعة 11 مساءً

كما يمكنكم التواصل مع احد حساباتنا في مواقع التواصل الاجتماعي

 [HRDF_Care@](#)
 [HRDFNews](#)
 [WhatsApp](#)

[التالي](#)

سوف يعرض النظام القوائم التالية ليتم الإجابة عليها من قبل المستخدم

6. تواصل معنا

6.1. انشاء طلب تواصل معنا

نوع الطلب*

اختر-

اختر-

شكوى

الطلبات التقنية

طلب خدمة

اقتراح

استفسار

إجراءات المراجعة التشغيلية للفروع

WhatsApp

فئة العميل*

اختر-

اختر-

متدرب

طالب

باحث عن عمل

موظف

أ وحتى

تواصل معنا

عزيزي العميل / عزيزتي العميلة،
نسعد باستقبال طلباتكم واستفساراتكم عبر النموذج التالي .

البرنامج / الهدف من الاتصال*

اختر-

اختر-

دروب

الشهادات المهنية الاحترافية

تمهيز

دعم خدمة زيارة الأطفال للمرأة العاملة (قرّة)

دعم نقل المرأة العاملة (وصول)

النقل الموجه

البوابة الوطنية للعمل

تحصيل

مكاتب التوظيف / مراكز طاقات

د إلى الخميس من الساعة

- يجب على المستفيد الاختيار من خلال القوائم المنسدلة الموضحة أعلاه، مثل "البرنامج / الهدف من الاتصال " و "فئة العميل" و "نوع الطلب"

6. تواصل معنا

6.1. انشاء طلب تواصل معنا

الملف الشخصي مستوره حسن قد

الصفحة الرئيسية | تواصل معنا | برامجنا | الفرص التدريبية | خدماتنا

تواصل معنا

عزيزي العميل / عزيزتي العميلة,
نسعد باستقبال طلباتكم واستفساراتكم عبر النموذج التالي .

البرنامج/ الهدف من الاتصال*

الشهادات المهنية الاحترافية

فئة العميل*

موظف

نوع الطلب*

-اخر-

التالي

كما يسعدنا تواصلكم مع فريق خدمة العملاء علي الرقم 920020301 من الأحد الى الخميس من الساعة 7 صباحاً وحتى الساعة 11 مساءً

كما يمكنكم التواصل مع احد حساباتنا في مواقع التواصل الاجتماعي

HRDF_Care@

HRDFNews

WhatsApp

■ للإكمال اجراء انشاء طلب تواصل معنا جديد، ينقر المستخدم على "التالي"

6. تواصل معنا

6.1. انشاء طلب تواصل معنا

الهدف
من صندوق تنمية الموارد البشرية

الصفحة الرئيسية | تواصل معنا | برامجنا | الفرص التدريبية | خدماتنا

الملف الشخصي
مستوره حسن م

طلب اتصل بنا جديد

الأسئلة الأكثر تكراراً و إجابتها بخصوص النوع المحدد , الرجاء قراءتها

التسجيل | الأهلية | المدفوعات

كيف يمكنني إضافة الاييان

كيف يمكنني التسجيل

هل حصلت علي إجابتك بين الأسئلة؟

نعم لا

إنهاء | السابق

- في حال وجد المستخدم الإجابة ينقر المستخدم على "نعم" ومن ثم النقر على "انهاء" ليتم اغلاق النموذج من دون رفع أي طلب

6. تواصل معنا

6.1 انشاء طلب تواصل معنا

الملف الشخصي مستوره حسن مد

الصفحة الرئيسية | تواصل معنا | برامجنا | الفرص التدريبية | خدماتنا

هدف
من صندوق تنمية الموارد البشرية

طلب اتصل بنا جديد

الأسئلة الأكثر تكراراً و إجابتها بخصوص النوع المحدد , الرجاء قراءتها

التسجيل | الأهلية | المدفوعات

كيف يمكنني التسجيل

كيف يمكنني إضافة الأييان

هل حصلت علي إجابتك بين الأسئلة؟

نعم

لا

لماذا؟

المعلومات غير واضحة

لم أجد المعلومات التي أبحث عنها

التالي | السابق

- في حال لم يجد المستخدم الإجابة ينقر المستخدم على "لا" ومن ثم الإجابة على سؤال "لماذا"
- لإكمال اجراء انشاء طلب تواصل معنا جديد ينقر المستخدم على "التالي" كما هو موضح اعلاه

6. تواصل معنا

6.1. انشاء طلب تواصل معنا

الصفحة الرئيسية | تواصل معنا | برامجنا | الفرص التدريبية | خدماتنا

الملف الشخصي
مستوره حسن ه

اتصل بنا.

البيانات الشخصية
رقم الهوية 10

الاسم
مستوره حسن محسن خريشي

رقم الجوال
+966

البريد الإلكتروني
d96@gmail.com

تاريخ الميلاد
01-01-1987

طريقة التواصل المفضلة
 البريد الإلكتروني
 رقم الجوال

التالي السابق

سوف يعرض النظام "البيانات الشخصية"، يجب على المستخدم تحديد "طريقة التواصل المفضلة" من خلال تفعيل احد الخيارات كما هو موضح أعلاه

لإكمال اجراء انشاء طلب توصل معنا جديد ينقر المستخدم على "التالي" كما هو موضح اعلاه

6. تواصل معنا

6.1. انشاء طلب تواصل معنا

الملف الشخصي مستوره حسن م

الصفحة الرئيسية | تواصل معنا | برامجنا | الفرص التدريبية | خدماتنا

تواصل معنا

تفاصيل الطلب

*العنوان

*المحتوى

المرفقات

إرفاق

إرسال السابق

- سوف يعرض النظام نموذج تواصل معنا، يجب على المستخدم إضافة "العنوان" و "المحتوى" وارفاق المرفقات ان وجد
- لأرسال طلب تواصل معنا ينقر المستخدم على "إرسال" كما هو موضح اعلاه

6. تواصل معنا

6.1. انشاء طلب تواصل معنا



- سوف يعرض النظام رسالة تأكيد، يجب على المستخدم بالموافقة على الإقرار من خلال تفعيل ايقونة الإقرار
- للتأكيد الاجراء ينقر المستخدم على "أوافق" كما هو موضح اعلاه

6. تواصل معنا

6.1. انشاء طلب تواصل معنا

The screenshot shows the HADAF website interface. At the top, there is a navigation bar with the HADAF logo and the text "من صندوق تنمية الموارد البشرية". Below the navigation bar, there is a notification box with a green background and a white checkmark, containing the text "تم إرسال طلب اتصل بنا رقم CU-000164-7WZP بنجاح". Below the notification, there is a section titled "طلبات اتصل بنا" (Contact Us Requests). This section includes a search bar with a "بحث" (Search) button and a "مسح" (Clear) button. Below the search bar, there is a table with the following columns: "الرقم" (Number), "المنتج / البرنامج" (Product / Program), "الموضوع" (Subject), "تاريخ التقديم" (Submission Date), and "عرض" (View). The table contains one row with the following data: "CU-000164-7WZP", "تمهير", "اختبار", "13-11-2023", and "عرض". Below the table, there is a "1 سجل" (1 Record) indicator.

- سوف يعرض النظام رسالة نجاح بأن "تم ارسال طلب اتصل بنا بنجاح" كما هو موضح اعلاه

صندوق تنمية
الموارد البشرية
HUMAN RESOURCES
DEVELOPMENT FUND



نسعد بخدمتكم عبر حساباتنا في التواصل الاجتماعي

    HRDFKSA