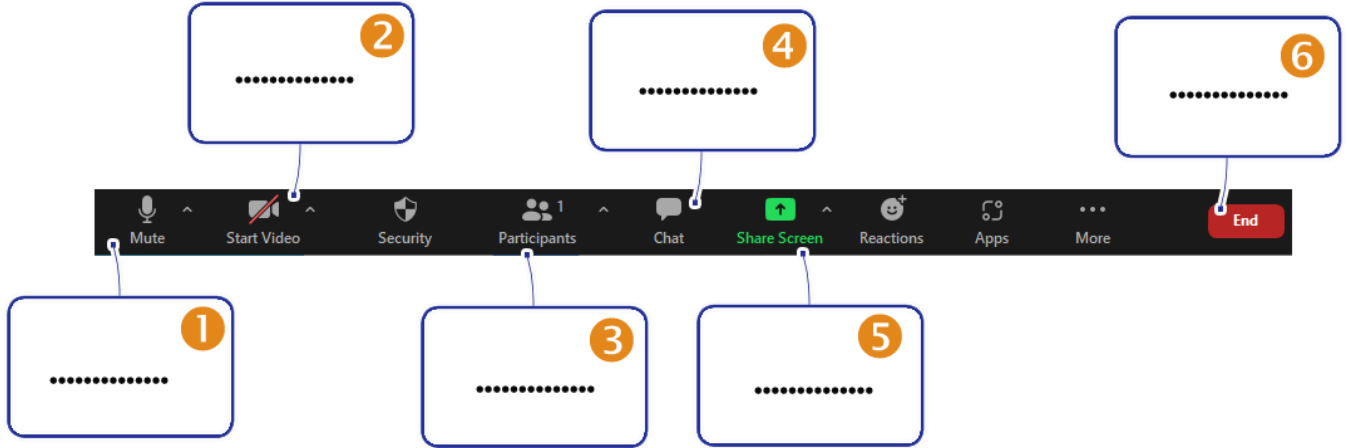


التطبيقات العملية المطلوبة:

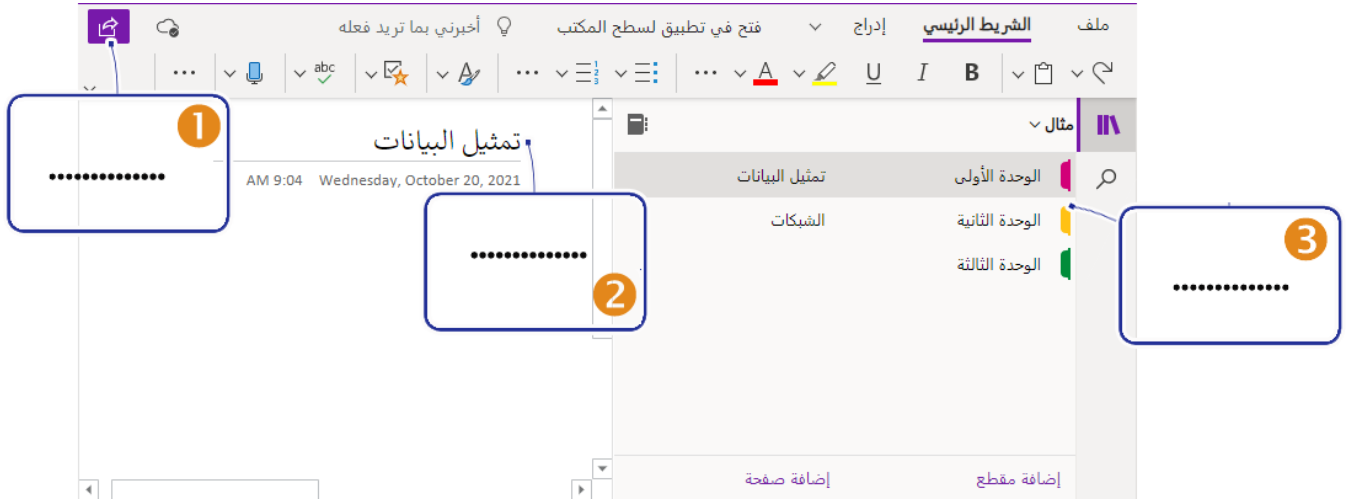
م	عنوان الدرس	التطبيق العملي	معايير التقويم	نوع التكليف	موعد التسليم
١	العمل على المستندات عبر الانترنت	قم بإنشاء مستند عبر الانترنت ومشاركته مع أحد زملائك لمساعدتك في تحريره وبعد الانتهاء شاركه مع معلمك	<ul style="list-style-type: none"> - إنشاء المستند وتنسيقه - المشاركة في العمل - المشاركة مع المعلم 	جماعي	
٢	الاجتماعات عبر الانترنت وبت العروض	قم بعمل اجتماع مع ٢ من زملائك وقم بتصوير الشاشة ورفعها على رابط المشاريع	<ul style="list-style-type: none"> - عمل اجتماع - ارسال رابط الدعوة - قم ببث عرض تقديمي من خلال الاجتماع 	جماعي	
٣	إدارة الملاحظات	قم بعمل دفتر ملاحظات خاص بك يتكون من مقطعين نظام التشغيل و أنظمة العد وكل مقطع يتكون من عدة صفحات	<ul style="list-style-type: none"> - إنشاء عدة مقاطع وتسميتها - إنشاء عدة صفحات وتسميتها - مشاركة الدفتر مع المعلم 	فردى	
٤	الخرائط الذهنية	قم بعمل خريطة ذهنية حول موضوع من اختيارك ورفعها على رابط المشاريع	<ul style="list-style-type: none"> - بناء خريطة من عدة مستويات. 	فردى	
٥	HTML	قم بعمل صفحة انترنت ترفع على رابط المشاريع	<ul style="list-style-type: none"> - لها عنوان - تحتوي قائمة - تحتوي صورة - تحتوي رابط لموقع آخر - تحتوي رابط للإرسال للبريد الالكتروني 	فردى/جماعي	

تمارين عملية الوحدة ٢

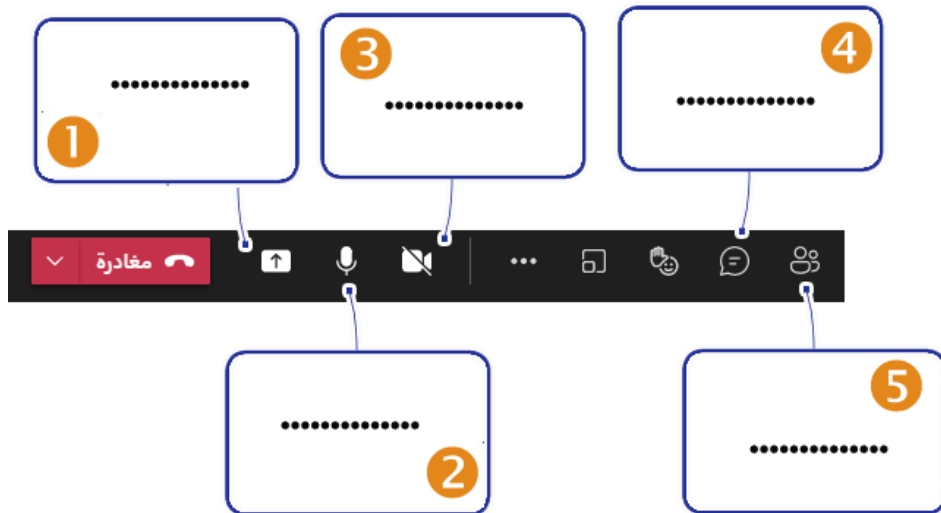
تمرين ١ : قم بالتعرف على مكونات الشاشة لبرنامج ZOOM وكتابة وظيفة كل مكون



تمرين ٢ : قم بالتعرف على مكونات الشاشة لبرنامج onenote وكتابة وظيفة كل مكون



تمرين ٣ : قم بالتعرف على مكونات الشاشة لبرنامج teams وكتابة وظيفة كل مكون



تمارين عملية الوحدة ٣

التمرين الأول:

من أكواد html التالية لصفحة انترنت أجب حسب ما هو مطلوب:

```
<!DOCTYPE html>
<html dir="rtl" lang="ar">
<head>
  <meta charset="UTF-8">
  <title>رؤية وطن </title>
</head>
<body>
  <h1>رؤية المملكة العربية السعودية</h1>
  
  <br>
  <h3>تهدف رؤية المملكة العربية السعودية إلى</h3>
  <ul>
    <li>مجتمع حيوي</li>
    <li>اقتصاد مزدهر</li>
    <li>وطن طموح</li>
  </ul>
  للمزيد من التفاصيل حول رؤية المملكة قم بزيارة موقع
  <br>
  <a href="https://www.vision2030.gov.sa" target="_blank">https://www.vision2030.gov.sa</a>
</body>
</html>
```

١] اختر الإجابة الصحيحة فيما يأتي:

- Ⓐ اتجاه الصفحة (من اليمين إلى اليسار ، من اليسار إلى اليمين ، تلقائي)
- Ⓑ عنوان الصفحة (مجتمع حيوي ، رؤية المملكة العربية السعودية ، رؤية وطن)
- Ⓒ نوع القائمة الموجودة في الصفحة (قائمة مرتبة ، قائمة غير مرتبة ، قائمة تعريفات)
- Ⓓ تظهر الصورة الموجودة في الصفحة (بأصغر من حجمها الطبيعي ، بحجمها الطبيعي)
- Ⓔ عند النقر على الرابط الموجود في الصفحة (سيتم فتحه في نفس التبويب ، سيتم إرسال إيميل ، سيتم فتحه في تبويب جديد ، سينتقل في نفس الصفحة)

٢] ضع علامة ✓ أمام العبارة الصحيحة وعلامة X أمام العبارة الخاطئة:

- Ⓐ من مسار الصورة v.png يتضح أنها توجد بجانب الصفحة مباشرة. ()
- Ⓑ العبارة داخل <h1> ستظهر بحجم أكبر من العبارة داخل <h2>. ()
- Ⓒ لم يتم استخدام وسم نزول سطر جديد في هذه الصفحة. ()
- Ⓓ النص البديل الذي سيظهر في المتصفح عند عدم ظهور الصورة هو "رؤية المملكة العربية السعودية" ()

من أكواد html التالية لصفحة انترنت أجب حسب ما هو مطلوب:

```
<!DOCTYPE html>
<html dir="ltr" lang="ar">
<head>
  <meta charset="UTF-8">
  <title> الحاسب الآلي </title>
</head>
<body>
  <h2>مكونات الحاسب</h2>
  
  <br>
  <h4>يتكون الحاسب من</h4>
  <ul>
    <li>البرمجيات وتكون من</li>
    <ol>
      <li>أنظمة التشغيل</li>
      <li>البرامج التطبيقية</li>
      <li>برامج ملحقة بنظام التشغيل</li>
    </ol>
    <li>العتاد</li>
  </ul>
  <br>
  <a href="mailto:tcab415@gmail.com" >للمزيد تواصل معنا </a>
</body>
</html>
```

١] اختر الإجابة الصحيحة فيما يأتي:

- Ⓐ اتجاه الصفحة (من اليمين إلى اليسار ، من اليسار إلى اليمين ، تلقائي)
- Ⓑ تظهر الصورة الموجودة في الصفحة (بأصغر من حجمها الطبيعي ، بحجمها الطبيعي)
- Ⓒ عند النقر على الرابط الموجود في الصفحة (سيتم فتحه في نفس التبويب ، سيتم إرسال إيميل ، سيتم فتحه في تبويب جديد ، سينتقل في نفس الصفحة)
- Ⓓ من مسار الصورة يتضح أن الصورة تقع (بجانب الصفحة مباشرة ، أعلى مستوى واحد من الصفحة ، في مجلد آخر داخل المجلد الرئيسي للصفحة)

٢] أكمل الفراغات التالية:

- Ⓐ عنوان الصفحة هو أما نوع ترميز الصفحة هو
- Ⓑ عناصر القائمة الغير المرتبة هي و

التمرين الثالث

أوجد الأخطاء في الكود التالي:

```
<DOCTYPE html>
<html dir="ltr" lang="ar">
  <head>
    <meta charset="UTF-8">
    <title> اللغة العربية </title>
  </head>
  <body>
    <h3 id="top1">لغتنا</h2>
    <p>
      ، تسمى اللغة العربية بلغة الضاد
      لأن الضاد حرف يختص به العرب ولا يوجد في كلام العجم إلا قليل
      وقد قال أبو المتنبي :
      <br>
      وَعَوْدُ الْجَانِي وَعَوْتُ الطَّرِيدِ </br>
      وَيَهُمُّ فَعْرُ كُلِّ مَنْ نَطَقَ الضَّادَ
    </p>
    <br>
    <a href="#top1" >الرجوع إلى أعلى الصفحة</a>
  </body>
</html>
```