



# أرقام


إعداد الاستاذة / ماجدة العامريه

المستوى الثاني



..... التاريخ : ..... الاسم :





تعرف على العدد ثم لون :-



هيا يابطل اكتب العدد :-

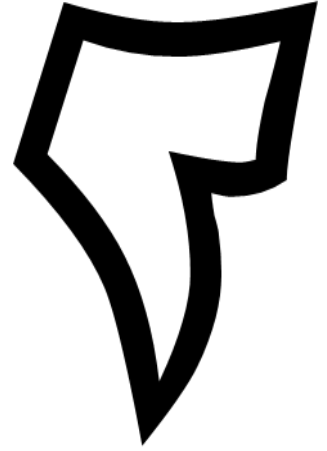
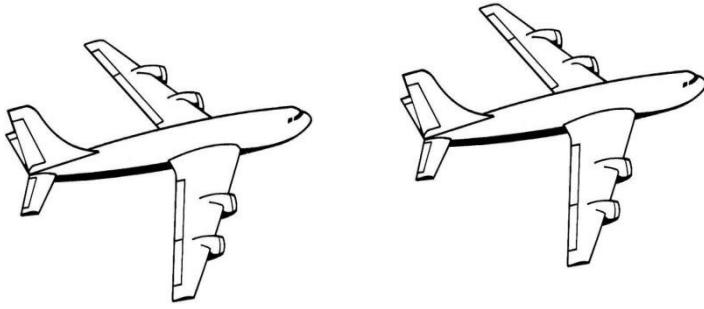
1	1	1
.....	.....	.....

عد وكتب العدد :-



..... الاسم : التاريخ : .....

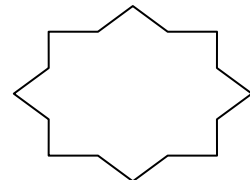
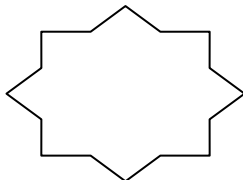


تعرف على العدد ثم لون :-



هيا يابطل اكتب العدد:-


٢	٢	٢

عد وكتب العدد :-



..... التاريخ : ..... الاسم :

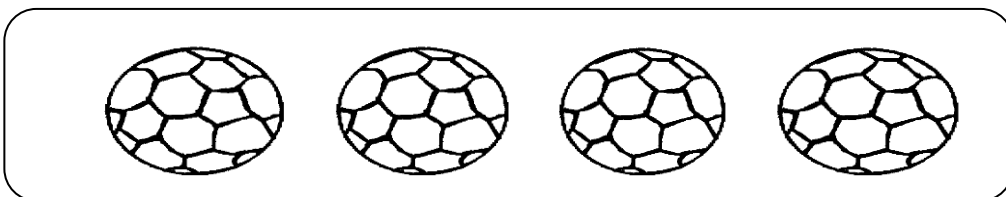
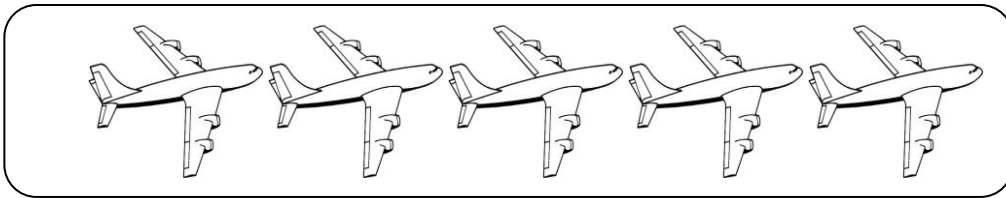
تعرف على العدد ثم لون:-



هيا يابطل اكتب العدد:-



٣	٣	٣

لون طبقا للعدد:-



..... التاريخ : ..... الاسم :

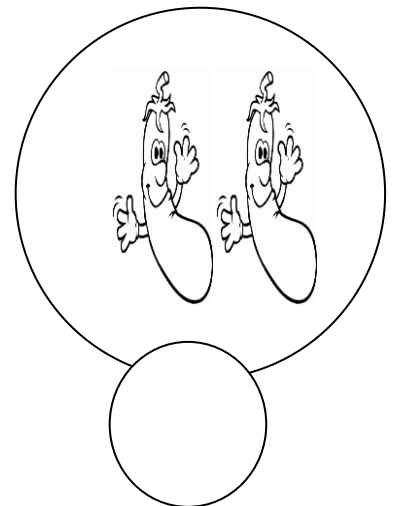

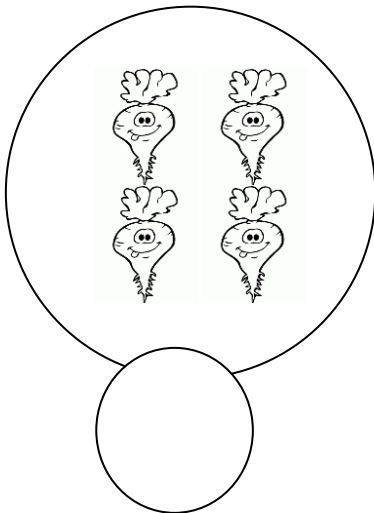
تعرف على العدد ثم لون :-



هيا يابطل اكتب العدد:-


٤	٤	٤

اكتب العدد ثم لون :-



الاسم : ..... التاريخ : .....






تعرف على العدد ثم لون :-



هيا يابطل اكتب العدد:-

٥	٥	٥
⦿	⦿	⦿

ارسم حسب العدد الموجود اسفل كل مجموعه :-



..... التاريخ : الاسم : .....

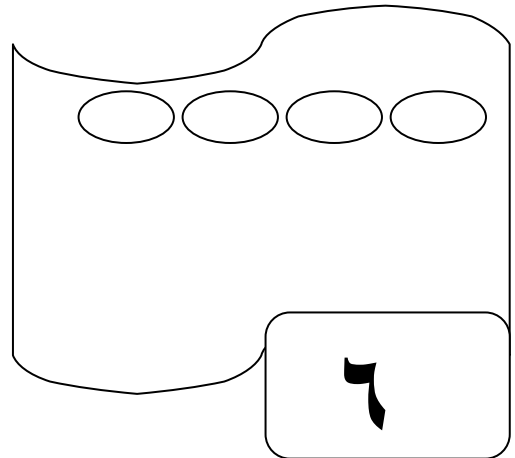
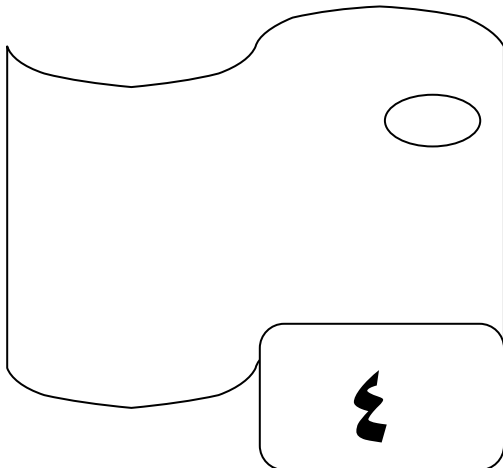
تعرف على العدد ثم لون :-



هيا يابطل اكتب العدد:-


٦	٦	٦
٦	٦	٦

استكمل رسم العناصر في المجموعات التاليه :-



..... التاريخ : ..... الاسم :



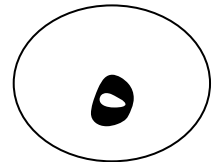
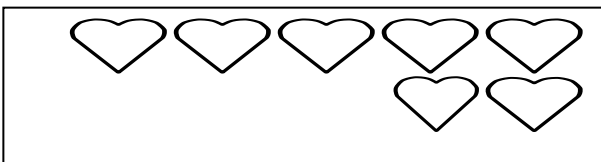

تعرف على العدد ثم لون :-



هيا يابطل اكتب العدد:-

٥	٥	٥


صل العدد بمدلوله :-





الاسم : ..... التاريخ : .....


تعرف على العدد ثم لون :-



هيا يابطل اكتب العدد :-


٨	٨	٨
٨	٨	٨

هيا ابحث عن الرقم ٨ :-



..... التاريخ : ..... الاسم :

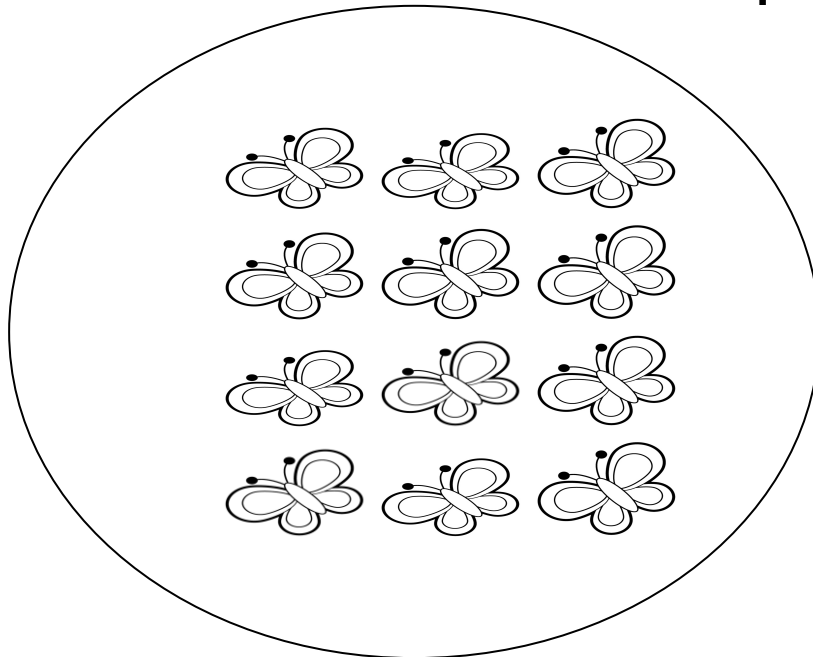
تعرف على العدد ثم لون :-



هيا يابطل اكتب العدد:-

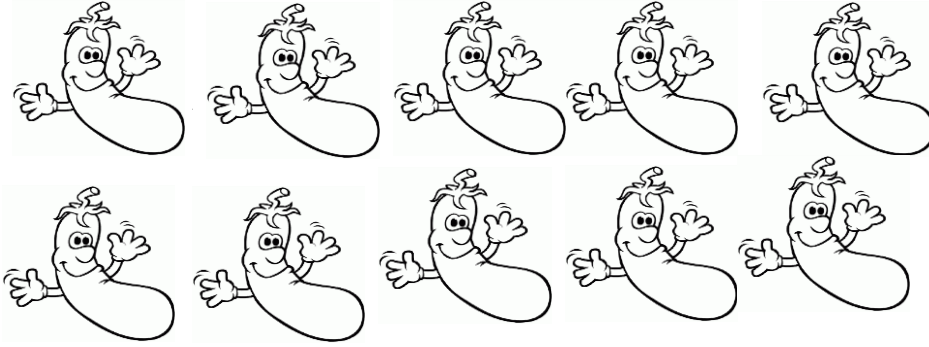
٩	٩	٩

لون ٩ عناصر فقط :-











..... التاريخ : الاسم : .....

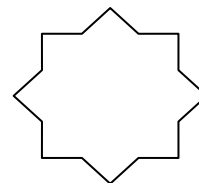
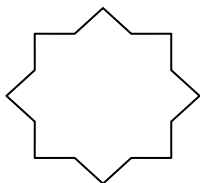
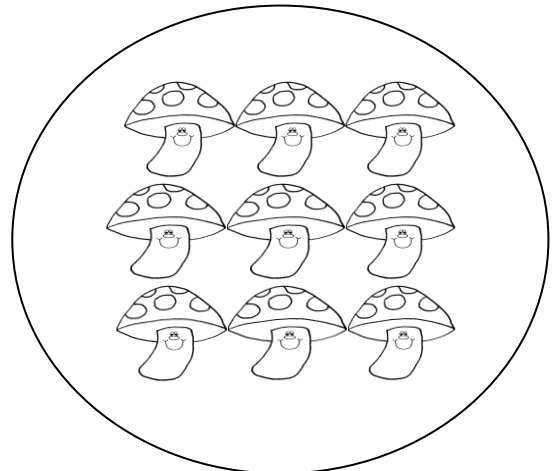
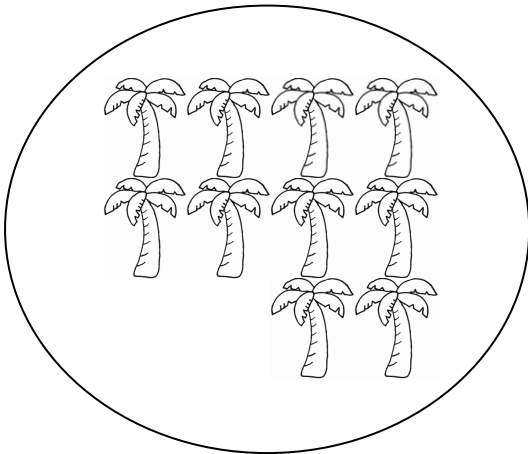
تعرف على العدد ثم لون :-



هيا يابطل اكتب العدد:-


اكتب الاعداد الاتيه :-



التاريخ : .....


الاسم : .....

تعرف على العدد ثم لون :-




هيا يابطل اكتب العدد:-


ضع دائره حول الرقم الصحيح :-



٥	٦	٧
---	---	---




٩	١٠	١١
---	----	----

الاسم :

التاريخ :

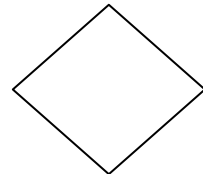
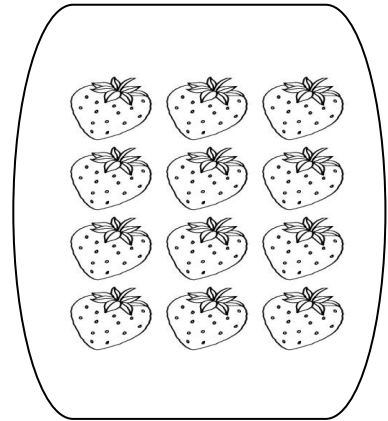
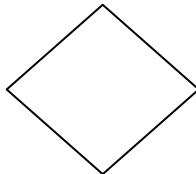


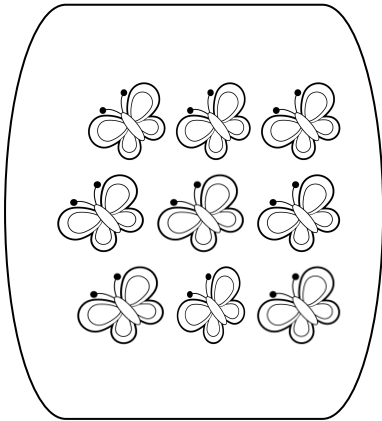
تعرف على العدد ثم لون :-



هيا يابطل اكتب العدد :-



١٢	١٢	١٢
١٢	١٢	١٢

اكتب العدد المناسب لكل من المجموعه :-



..... التاريخ : ..... الاسم :

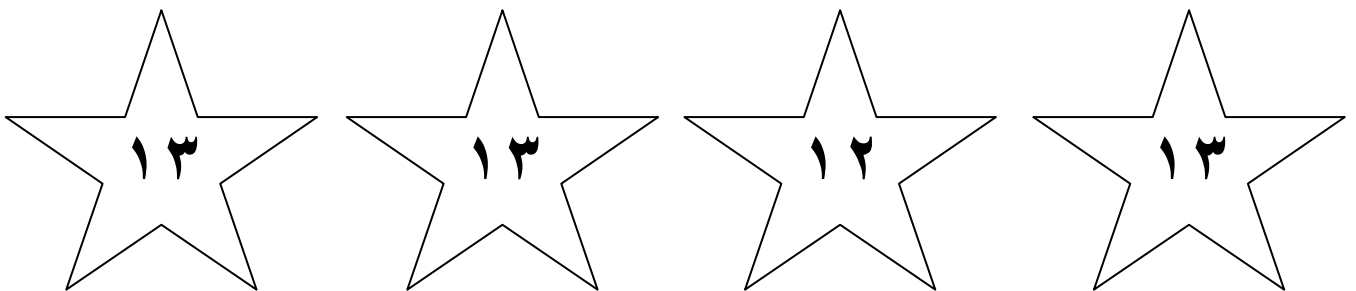
تعرف على العدد ثم لون :-



هيا يابطل اكتب العدد:-


١٣	١٣	١٣
١٣	١٣	١٣

لون العدد ١٣









الاسم : ..... التاريخ : .....


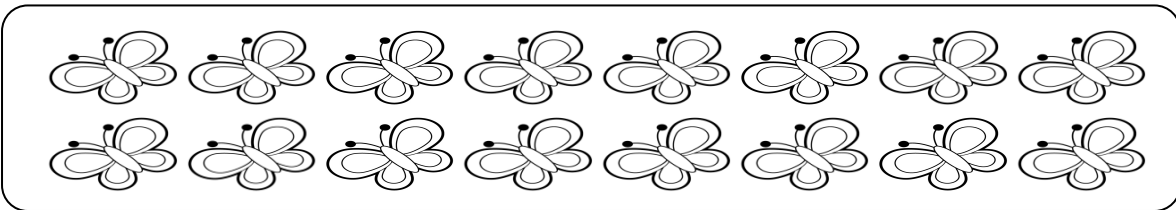

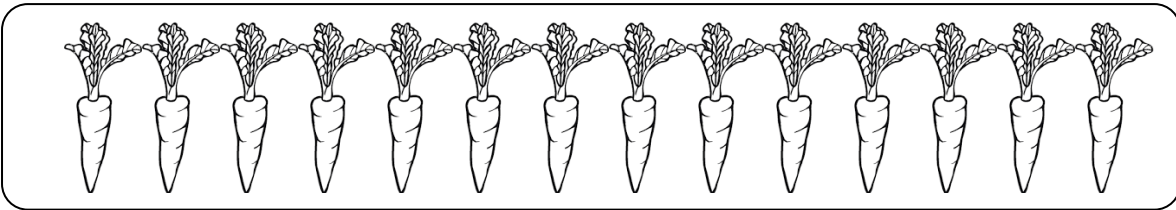
تعرف على العدد ثم لون :-



هيا يابطل اكتب العدد:-


١ ٤	١ ٤	١ ٤
 	 	 

لون حسب العدد المطلوب :-



..... الاسم : التاريخ : .....


تعرف على العدد ثم لون :-



هيا يابطل اكتب العدد:-

١٥	١٥	١٥
١٥	١٥	١٥

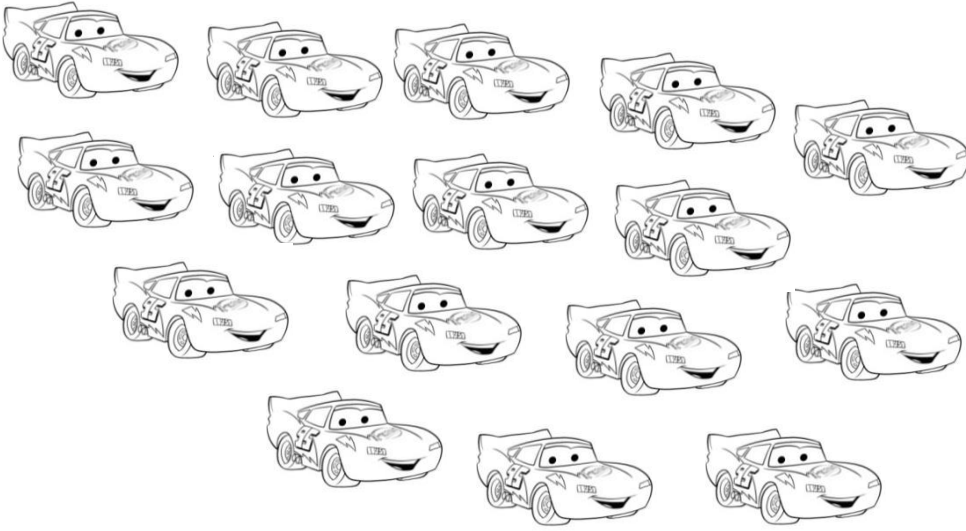
اكمل تسلسل الاعداد التاليه :-





..... التاريخ : ..... الاسم :


تعرف على العدد ثم لون :-



هيا يابطل اكتب العدد:-


١٦	١٦	١٦
١٦	١٦	١٦

لون ١٦ عناصر في المجموعه:-



..... التاريخ : ..... الاسم :

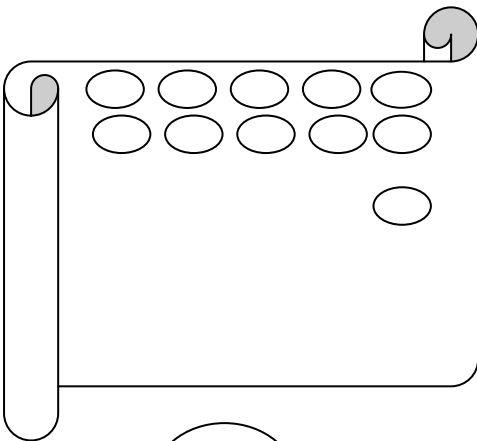
تعرف على العدد ثم لون :-



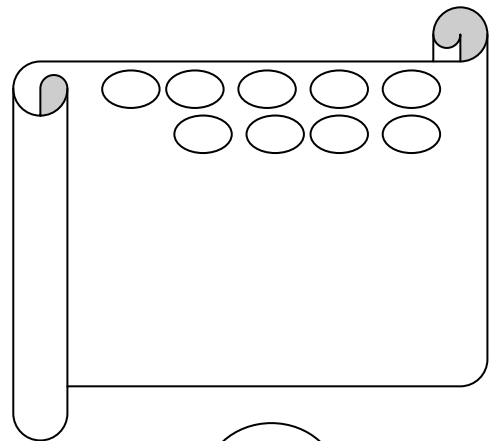
هيا يابطل اكتب العدد:-

١٧	١٧	١٧
١٧	١٧	١٧

استكمل رسم العناصر في المجموعات :-




١٧



١٣

الاسم : ..... التاريخ : .....

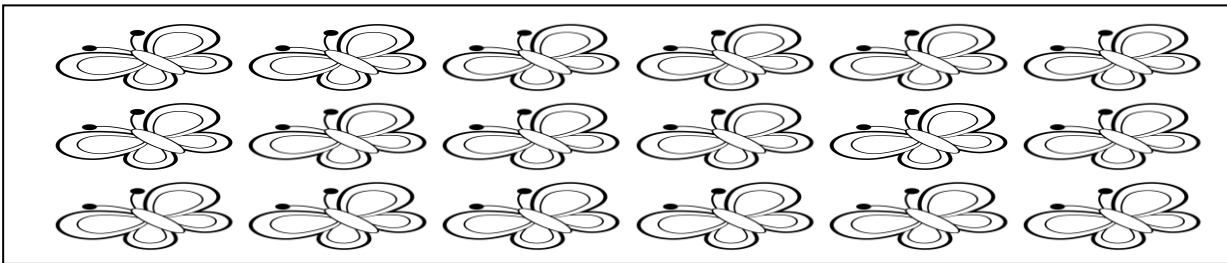
تعرف على العدد ثم لون :-




هيا يابطل اكتب العدد :-

١٨	١٨	١٨

لون العناصر حسب العدد المطلوب :-




١٦



١٨

الاسم :  
تعرف على العدد ثم لون :-

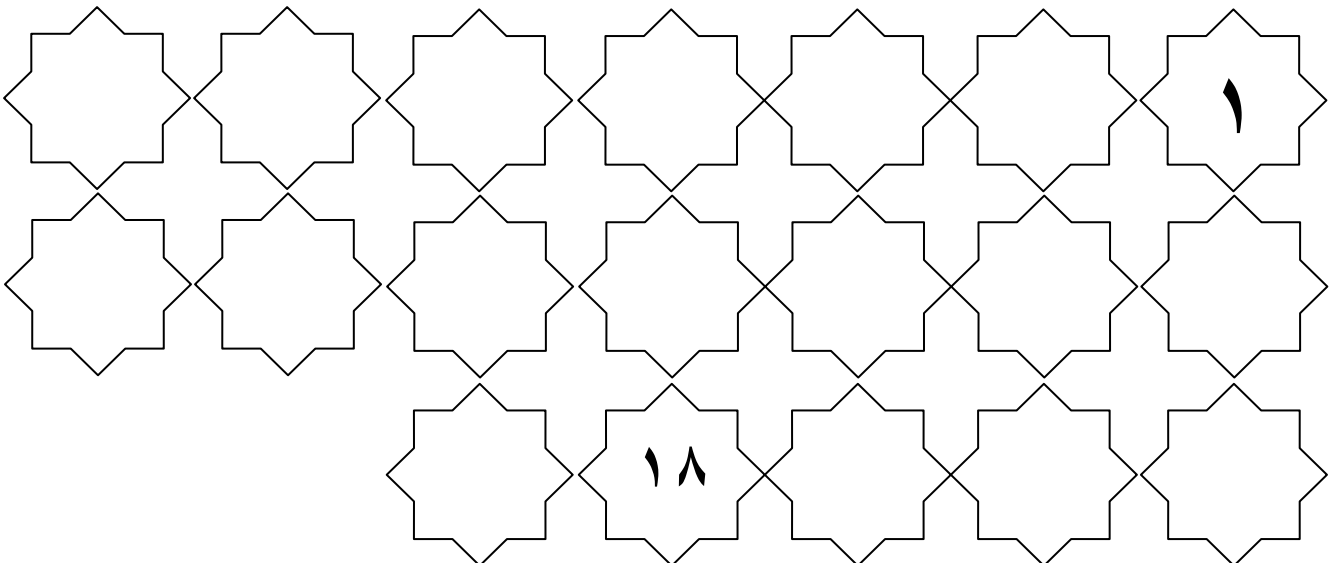
التاريخ :




هيا يابطل اكتب العدد:-

١٩	١٩	١٩
١٩	١٩	١٩

اكمل السلسله العدديه:-



الاسم : ..... التاريخ :  
تعرف على العدد ثم لون :-



هيا يابطل اكتب العدد:-

٢٠	٢٠	٢٠

هيا ياصغيري ضع دائرة حول العدد ٢٠



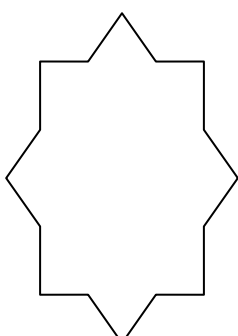
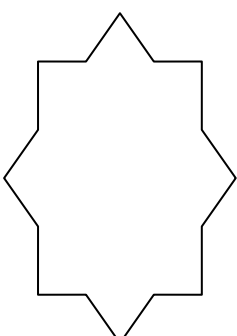
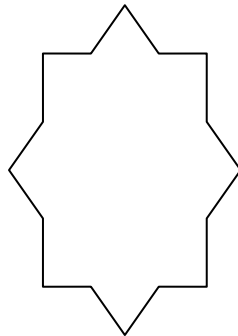
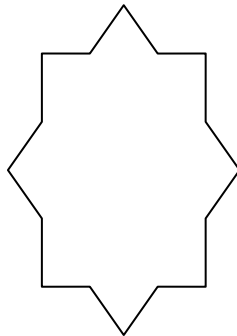
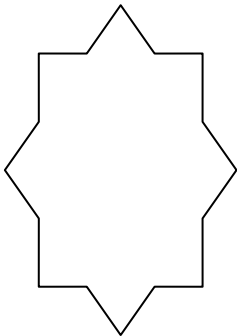
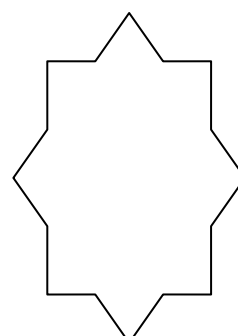
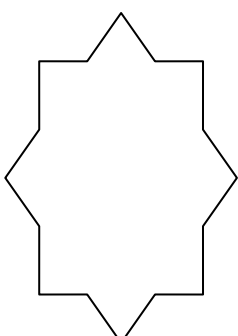
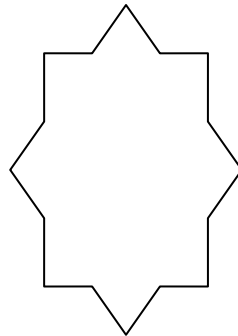
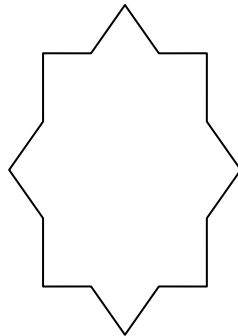
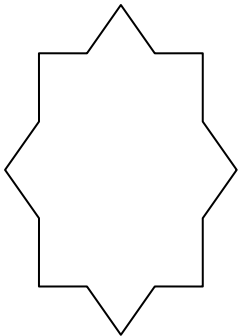
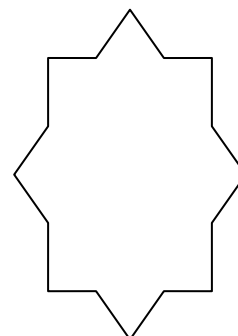
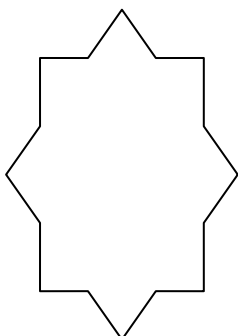
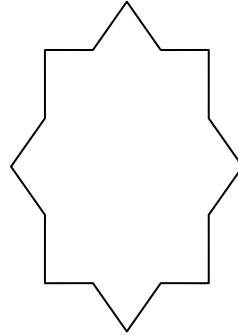
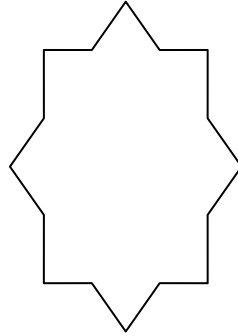
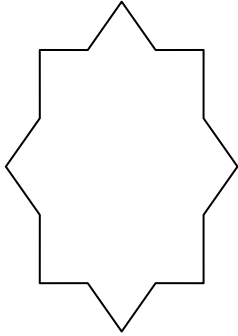
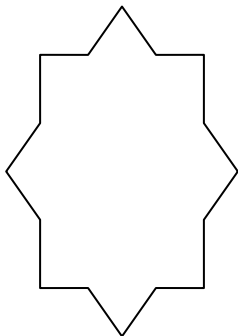
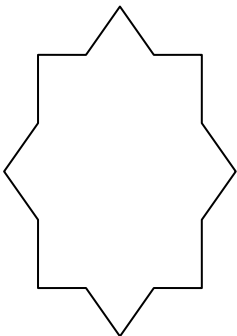
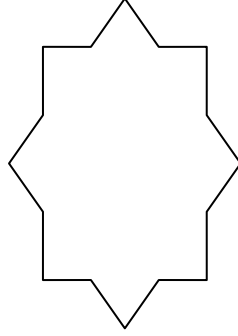
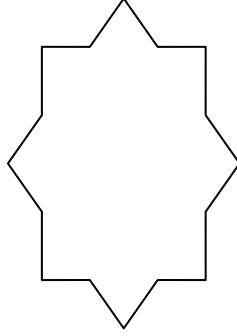
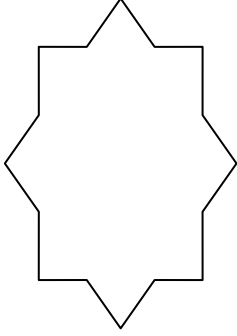
٢٠      ٤      ٦      ٢٠      ١٥  
١      ١٠      ٢٠      ١٢      ٨  
١٢      ٥      ١٦      ١٧      ٢٠

الاسم :

التاريخ :

## مراجعة

أكمل السلسلة العددية من ١-٢٠ :-



..... التاريخ : الاسم : .....

هيا يا صغيري عد الاشياء ثم اكتبها مجموعها :-

