

عنوان ملفك هنا

تعليمات التعامل مع ملف الإنجاز الإلكتروني للمعلم

شكرا لشرائك هذا المنتج، ونأمل أن نكون جزءا من قصة نجاحك وإبداعك معلمنا العزيز.

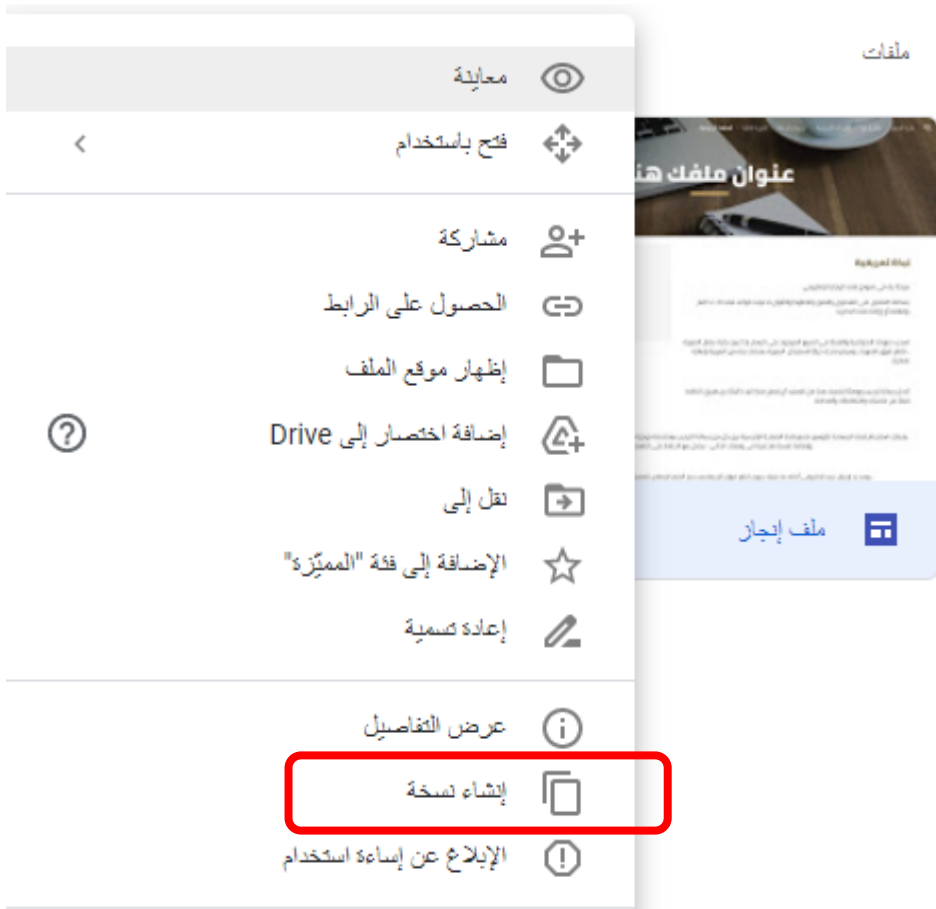
ينبغي اتباع هذه التعليمات حتى تتم الاستفادة من المنتج بشكل كامل وصحيح:

١- لا بد أن يتوافر لديك حساب في قوقل (إيميل جيميل)

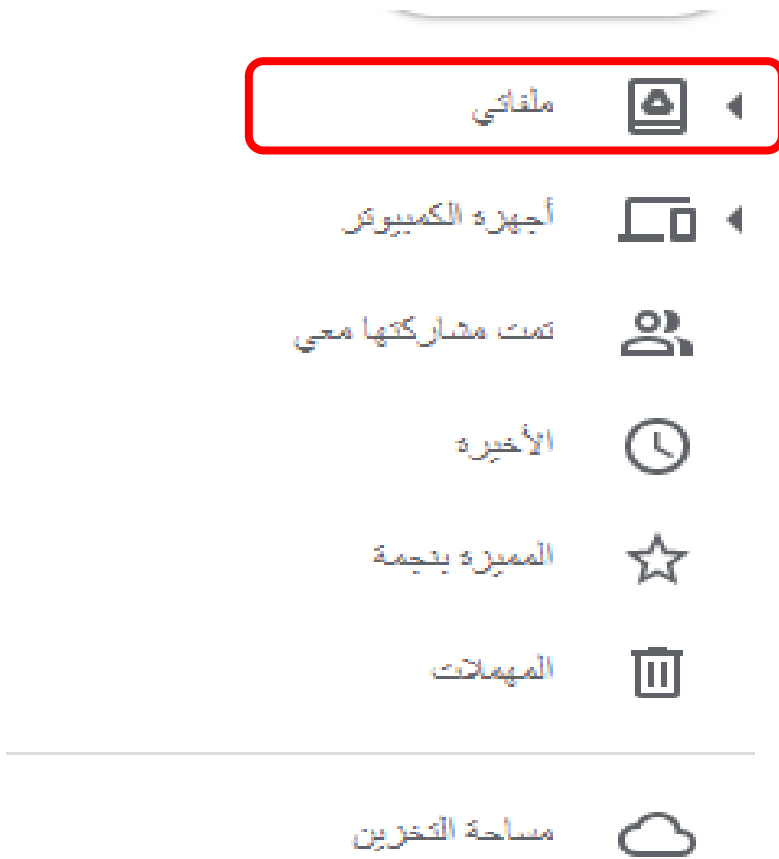
٢- نسخ هذا الملف [ملف الإنجاز](#)

كيف تتم عملية النسخ؟

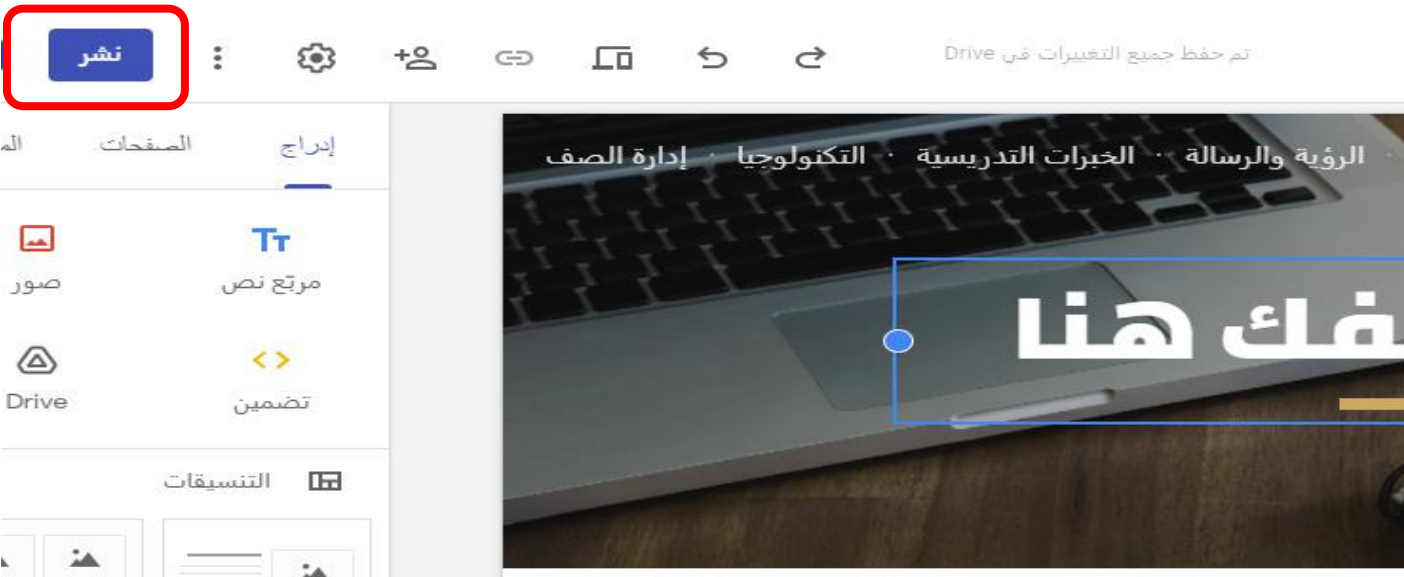
بعد النقر على الرابط الأزرق في الأعلى، النقر على الفأرة يمين لعرض القائمة ثم نسخ الملف



بعد النسخ، قم بالدخول على "ملفاتي" كما بالصورة:



بعد النسخ، قم بالدخول إلى الملف. سيظهر أمامك موقع ملف الإنجاز لتقوم بالتعديل عليه وتعبئة بياناتك وأعمالك والأمور التي ترغب بها، كما يمكنك حذف ماتريد أو الإضافة. عند الانتهاء، قم بنشر الموقع ومشاركة الرابط مع من ترغب، مثل إدارة المدرسة والإشراف.



نتمنى لكم عاما دراسيا حافلا بالإنجازات
لا تتردد بمراسلتنا لأي استفسارات