



جامعة حائل
University of Hail

خطوات تسجيل المقررات الدراسية لطلاب وطالبات

السنة التحضيرية – جامعة حائل

للعام الدراسي 2017/2016

الفصل الدراسي الثاني 201602

وحدة القبول والتسجيل بالسنة التحضيرية

الخطة الدراسية لطلاب وطالبات السنة التحضيرية جميع المسارات

هنالك خطتين دراستين لكل من المسارات الثلاثة (صحي - هندسي - انساني) وهي الخطة "أ" والخطة "ب" ، وعند قبول الطالب/الطالبة بالسنة التحضيرية بالفصل الدراسي الأول يتم توزيع الطلاب والطالبات علي اي من المسارين تلقائيا وبعد اكمال الاختبارات النهائية للفصل الدراسي الأول ، يتم فتح باب التسجيل للطلاب/الطالبات ليقوموا بتسجيل المواد بأنفسهم ويعتبر التسجيل بالفصل الدراسي الثاني مسؤولية الطالب/الطالبة ويمكن الإستعانة بالمرشد الأكاديمي في عملية التسجيل.

قبل ان يقوم الطالب/الطالبة بالتسجيل يجب ان يعرف جيدا ما هي المواد التي درسها وما هو متبقي عليه حسب الخطة الدراسية.

المسار الصحي(ذكور وإناث) :

الفصل الدراسي الثاني - المجموعة أ				الفصل الدراسي الأول - المجموعة أ					
الساعات المعتمدة	الساعات الفعلية		الاسم	رمز المادة	الساعات المعتمدة	الساعات الفعلية		الاسم	رمز المادة
	معلم	محاضرة				معلم	محاضرة		
3		20	اللغة الإنجليزية تحضيرى-3 (الربع الاول)	PENG 003	3		20	اللغة الإنجليزية تحضيرى-1 (الربع الاول)	PENG 001
2		2	مبادئ الكليات الصحية	PMD C101	3	2	2	أحياء	PBIO 121
3	2	2	كيمياء حيوية	PCHM 121	3	2	2	فيزياء	PHYS 121
2		2	مهارات الاتصال	PCSK 001	2	2		مدخل الى الحاسب الالى والتعليم الإلكتروني	PCOS 001
3		20	اللغة الإنجليزية تحضيرى-4 (الربع الثاني)	PENG 008	3		20	اللغة الإنجليزية تحضيرى-2 (الربع الثاني)	PENG 002
10			المجموع		11			المجموع	

الفصل الدراسي الثاني - المجموعة ب				الفصل الدراسي الأول - المجموعة ب					
الساعات المعتمدة	الساعات الفعلية		الاسم	رمز المادة	الساعات المعتمدة	الساعات الفعلية		الاسم	رمز المادة
	معلم	محاضرة				معلم	محاضرة		
3		20	اللغة الإنجليزية تحضيرى-1(الربع الاول)	PENG 003	3		20	اللغة الإنجليزية تحضيرى-1 (الربع الاول)	PENG 001
3	2	2	أحياء	PBIO 121	2		2	مبادئ الكليات الصحية	PMDC 101
3	2	2	فيزياء	PHYS 121	3	2	2	كيمياء حيوية	PCHM 121
2	2		مدخل الى الحاسب الالى والتعليم الإلكتروني	PCOS 001	2		2	مهارات الاتصال	PCSK 001
3		20	اللغة الإنجليزية تحضيرى-4 (الربع الثاني)	PENG 008	3		20	اللغة الإنجليزية تحضيرى-2 (الربع الثاني)	PENG 002
11			المجموع		10			المجموع	

المسار العلمي/الهندسي (ذكور):

الدليل الإرشادي للطلاب- الخطة الدراسية المعتمدة في السنة التحضيرية للعام الجامعي 2017/2016 - جامعة حائل - مسار الكليات العلمية والهندسية (ذكور)

الفصل الدراسي الثاني - المجموعة أ				الفصل الدراسي الأول - المجموعة أ					
الساعات المعتمدة	الساعات الفعلية		الاسم	رمز المادة	الساعات المعتمدة	الساعات الفعلية		الاسم	رمز المادة
	معمل	محاضرة				معمل	محاضرة		
3		20	اللغة الإنجليزية تحضيرية-3(الربع الأول)	PENG 003	3		20	اللغة الإنجليزية تحضيرية-1 (الربع الأول)	PENG 001
4		4	رياضيات تحضيرية-2	PMAT 102	4		4	رياضيات تحضيرية-1	PMAT 101
1		2	صحة و لياقة	PHFI 001	2		2	ريادة الأعمال	PENT 001
2		3	مهارات تطوير الذات	PLSK 001	2	2		مدخل الي الحاسب الالي والتعليم الإلكتروني	PCOS 001
3		20	اللغة الإنجليزية تحضيرية-4(الربع الثاني)	PENG 006	3		20	اللغة الإنجليزية تحضيرية-2 (الربع الثاني)	PENG 002
10			المجموع		11			المجموع	

الفصل الدراسي الثاني - المجموعة ب				الفصل الدراسي الأول - المجموعة ب					
الساعات المعتمدة	الساعات الفعلية		الاسم	رمز المادة	الساعات المعتمدة	الساعات الفعلية		الاسم	رمز المادة
	معمل	محاضرة				معمل	محاضرة		
3		20	اللغة الإنجليزية تحضيرية-3(الربع الأول)	PENG 003	3		20	اللغة الإنجليزية تحضيرية-1 (الربع الأول)	PENG 001
4		4	رياضيات تحضيرية-2	PMAT 102	4		4	رياضيات تحضيرية-1	PMAT 101
2		2	ريادة الأعمال	PENT 001	1		2	صحة و لياقة	PHFI 001
2	2		مدخل الي الحاسب الآلي والتعليم الإلكتروني	PCOS 001	2		3	مهارات تطوير الذات	PLSK 001
3		20	اللغة الإنجليزية تحضيرية-4(الربع الثاني)	PENG 006	3		20	اللغة الإنجليزية تحضيرية-2 (الربع الثاني)	PENG 002
11			المجموع		10			المجموع	

المسار العلمي/الهندسي (إناث):

الدليل الإرشادي للطلاب- الخطة الدراسية المعتمدة في السنة التحضيرية للعام الجامعي 2017/2016 - جامعة حائل - مسار الكليات العلمية والهندسية (إناث)

الفصل الدراسي الثاني - المجموعة أ				الفصل الدراسي الأول - المجموعة أ					
الساعات المعتمدة	الساعات الفعلية		الاسم	رمز المادة	الساعات المعتمدة	الساعات الفعلية		الاسم	رمز المادة
	معمل	محاضرة				معمل	محاضرة		
3		20	اللغة الإنجليزية تحضيرية-3(الربع الأول)	PENG 003	3		20	اللغة الإنجليزية تحضيرية- 1(الربع الأول)	PENG 001
4		4	رياضيات تحضيرية -2	PMAT 102	4		4	رياضيات تحضيرية-1	PMAT 101
2		3	صحة عامة	PPHC 001	2		2	ريادة الأعمال	PENT 001
2		3	مهارات تطوير الذات	PLSK 001	2	2		مدخل الي الحاسب الالي والتعليم الإلكتروني	PCOS 001
3		20	اللغة الإنجليزية تحضيرية-4(الربع الثاني)	PENG 006	3		20	اللغة الإنجليزية تحضيرية- 2(الربع الثاني)	PENG 002
11			المجموع		11			المجموع	

الفصل الدراسي الثاني - المجموعة ب				الفصل الدراسي الأول - المجموعة ب					
الساعات المعتدة	الساعات الفعلية		الاسم	رمز المادة	الساعات المعتدة	الساعات الفعلية		الاسم	رمز المادة
	معمل	محاضرة				معمل	محاضرة		
3		20	اللغة الإنجليزية تحضيرى-3(الربع الاول)	PENG 003	3		20	اللغة الإنجليزية تحضيرى- 1(الربع الاول)	PENG 001
4		4	رياضيات تحضيرى 2-	PMAT 102	4		4	رياضيات تحضيرى-1	PMAT 101
2		2	ريادة الأعمال	PENT 001	2		3	صحة عامة	PPHC 001
2	2		مدخل الى الحاسب الالى والتعليم الإلكتروني	PCOS 001	2		3	مهارات تطوير الذات	PLSK 001
3		20	اللغة الإنجليزية تحضيرى-4(الربع الثاني)	PENG 006	3		20	اللغة الإنجليزية تحضيرى- 2(الربع الثاني)	PENG 002
11			المجموع		11			المجموع	

المسار الإنساني (ذكور):

الدليل الإرشادي للطلاب-الخطة الدراسية المعتمدة في السنة التحضيرية للعام الجامعي 2017/2016 - جامعة حائل - مسار الكليات
الانسانية (ذكور)

الفصل الدراسي الثاني - المجموعة أ				الفصل الدراسي الأول - المجموعة أ					
الساعات المعتدة	الساعات الفعلية		الاسم	رمز المادة	الساعات المعتدة	الساعات الفعلية		الاسم	رمز المادة
	معمل	محاضرة				معمل	محاضرة		
3		14	اللغة الإنجليزية تحضيرى- 3(الربع الاول)	PENG 003	3		14	اللغة الإنجليزية تحضيرى- 1(الربع الاول)	PENG 001
3		3	مقدمة في الاحصاء	PSTA 001	2	2		مدخل الى الحاسب الالى والتعليم الإلكتروني	PCOS 001
1		2	صحة و لياقة	PHFI 001	2		2	مهارات الاتصال	PCKS 001
2		2	مهارات التعلم والتفكير والبحث	PLTR 001	2		2	ريادة الأعمال	PENT 001
3		14	اللغة الإنجليزية تحضيرى- 4(الربع الثاني)	PENG 004	3		14	اللغة الإنجليزية تحضيرى-2 (الربع الثاني)	PENG 002
9			المجموع		9			المجموع	

الفصل الدراسي الثاني - المجموعة ب				الفصل الدراسي الأول - المجموعة ب					
الساعات المعتدة	الساعات الفعلية		الاسم	رمز المادة	الساعات المعتدة	الساعات الفعلية		الاسم	رمز المادة
	معمل	محاضرة				معمل	محاضرة		
3		14	اللغة الإنجليزية تحضيرى-3(الربع الاول)	PENG 003	3		14	اللغة الإنجليزية تحضيرى- 1(الربع الاول)	PENG 001
2	2		مدخل الى الحاسب الالى والتعليم الإلكتروني	PCOS 001	3		3	مقدمة في الاحصاء	PSTA 001
2		2	مهارات التعلم والتفكير والبحث	PLTR 001	1		2	صحة و لياقة	PHFI 001
2		2	ريادة الاعمال	PENT 001	2		2	مهارات الاتصال	PCKS 001
3		14	اللغة الإنجليزية تحضيرى-4(الربع الثاني)	PENG 004	3		14	اللغة الإنجليزية تحضيرى-2 (الربع الثاني)	PENG 002
9			المجموع		9			المجموع	

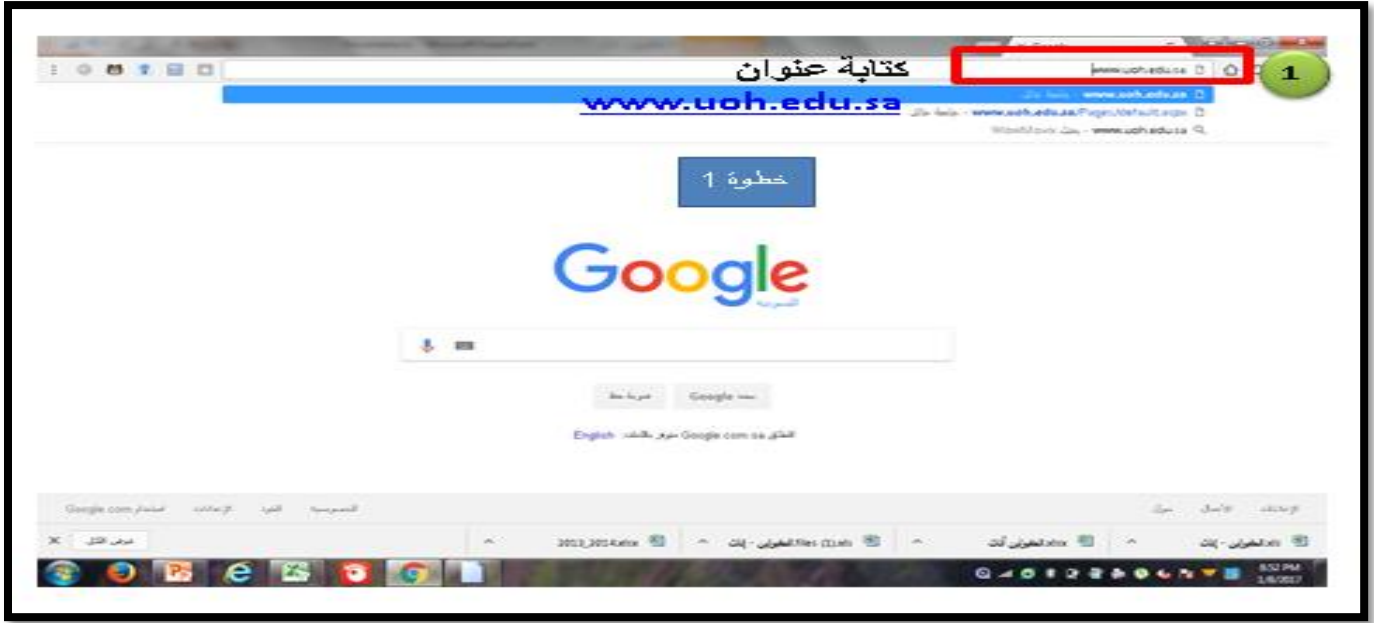
المسار الإنساني (إناث):

الفصل الدراسي الثاني - المجموعة أ				الفصل الدراسي الأول - المجموعة أ					
الساعات المعتمدة	الساعات الفعلية		الاسم	رمز المادة	الساعات المعتمدة	الساعات الفعلية		الاسم	رمز المادة
	معمل	محاضرة				معمل	محاضرة		
3		14	اللغة الإنجليزية تحضيري - 3(الربع الاول)	PENG 003	3		14	اللغة الإنجليزية تحضيري - 1(الربع الاول)	PENG 001
3		3	مقدمة في الاحصاء	PSTA 001	2	2		مدخل الى الحاسب الآلي والتعليم الإلكتروني	PCOS 001
2		3	صحة عامة	PPHC 001	2		2	مهارات الاتصال	PCKS 001
2		2	مهارات التعلم والتفكير والبحث	PLTR 001	2		2	ريادة الأعمال	PENT 001
3		14	اللغة الإنجليزية تحضيري - 4(الربع الثاني)	PENG 004	3		14	اللغة الإنجليزية تحضيري -2 (الربع الثاني)	PENG 002
10			المجموع		9			المجموع	

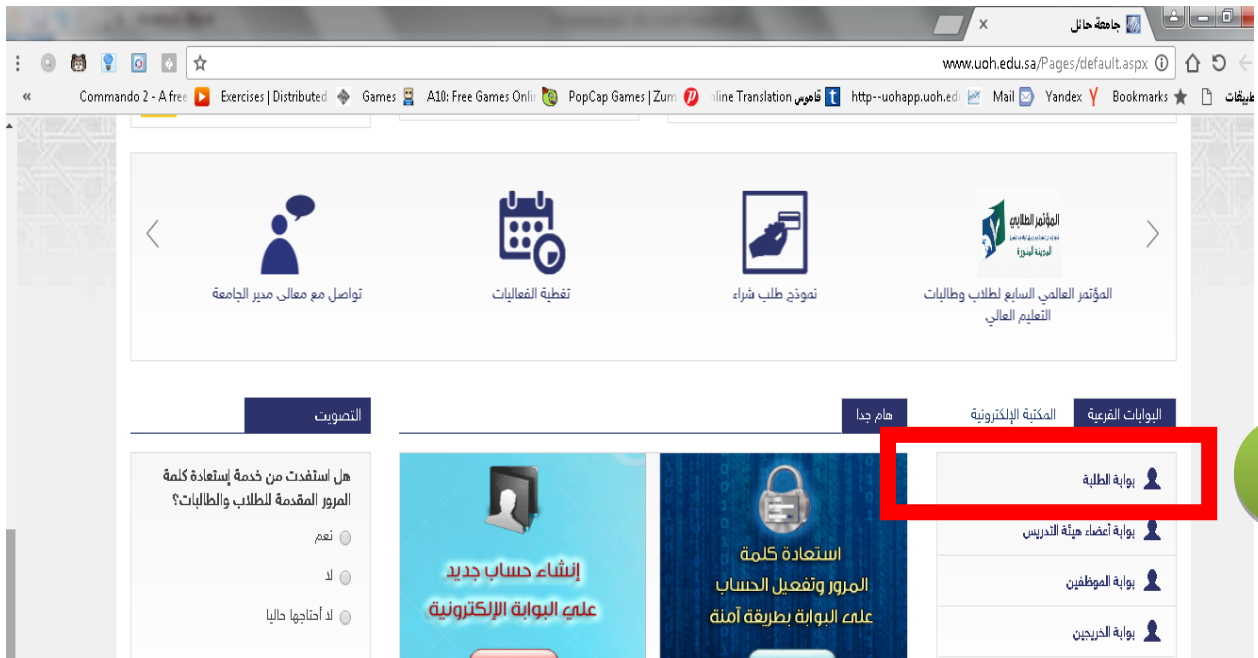
الفصل الدراسي الثاني - المجموعة ب				الفصل الدراسي الأول - المجموعة ب					
الساعات المعتمدة	الساعات الفعلية		الاسم	رمز المادة	الساعات المعتمدة	الساعات الفعلية		الاسم	رمز المادة
	معمل	محاضرة				معمل	محاضرة		
3		14	اللغة الإنجليزية تحضيري - 3(الربع الاول)	PENG 003	3		14	اللغة الإنجليزية تحضيري - 1(الربع الاول)	PENG 001
2	2		مدخل الى الحاسب الآلي والتعليم الإلكتروني	PCOS 001	3		3	مقدمة في الاحصاء	PSTA 001
2		2	مهارات التعلم والتفكير والبحث	PLTR 001	2		3	صحة عامة	PPHC 001
2		2	ريادة الأعمال	PENT 001	2		2	مهارات الاتصال	PCKS 001
3		14	اللغة الإنجليزية تحضيري - 4(الربع الثاني)	PENG 004	3		14	اللغة الإنجليزية تحضيري -2 (الربع الثاني)	PENG 002
9			المجموع		10			المجموع	

خطوات التسجيل

1. فتح متصفح الإنترنت وكتابة عنوان جامعة حائل والضغط من لوحة المفاتيح علي مفتاح Enter
www.uoh.edu.sa



2. تفتح الصفحة الرئيسية لجامعة حائل – نقوم بالدخول علي بوابة الطالب /الطالبة



3. أَدخَال اسم المستخدم ويكون عادة الرقم الجامعي للطالب/الطالبة مسبقاً بحرف s ، وأدخال كلمة المرور وهي في الغالب رقم السجل المدني (هذا إذا لم يَقم الطالب بتغيير كلمة المرور)

اسم المستخدم : كتابة الرقم الجامعي مسبقاً بحرف s

كلمة المرور : السجل الأكاديمي للطالب أو آخر إذا غير الطالب كلمة المرور

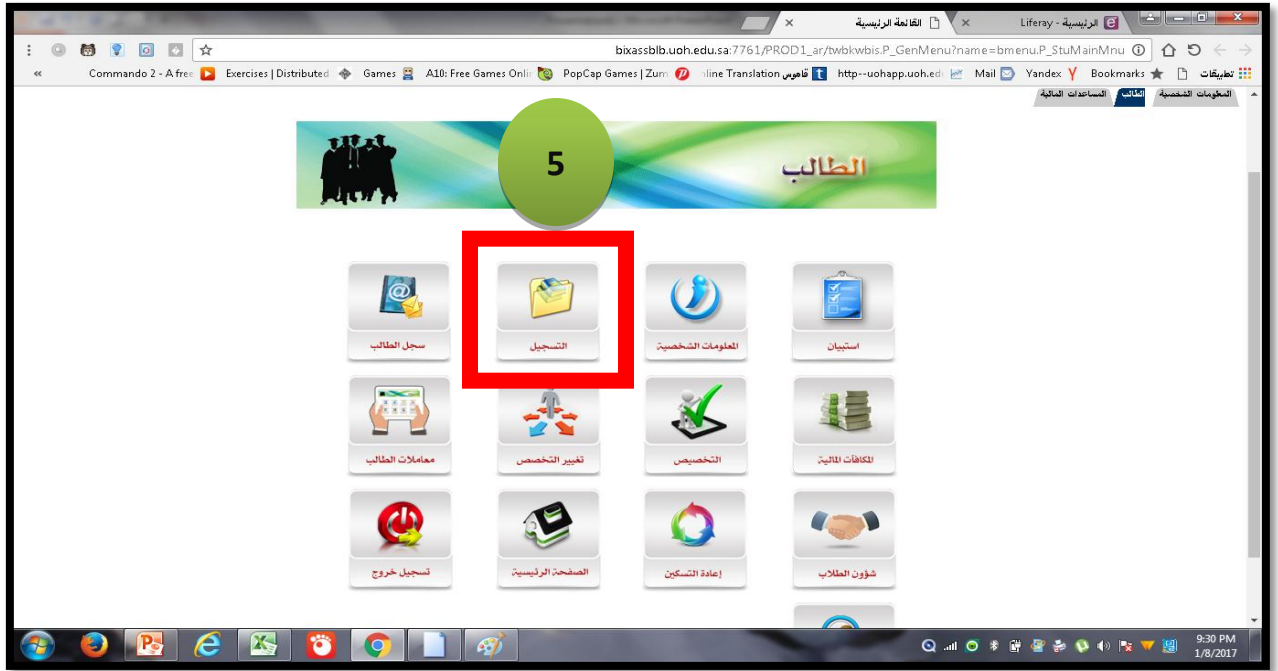
دخول

4. ننتقل الي الصفحة التالية ونقوم بإختيار " الخدمات الذاتية لنظام البانر "

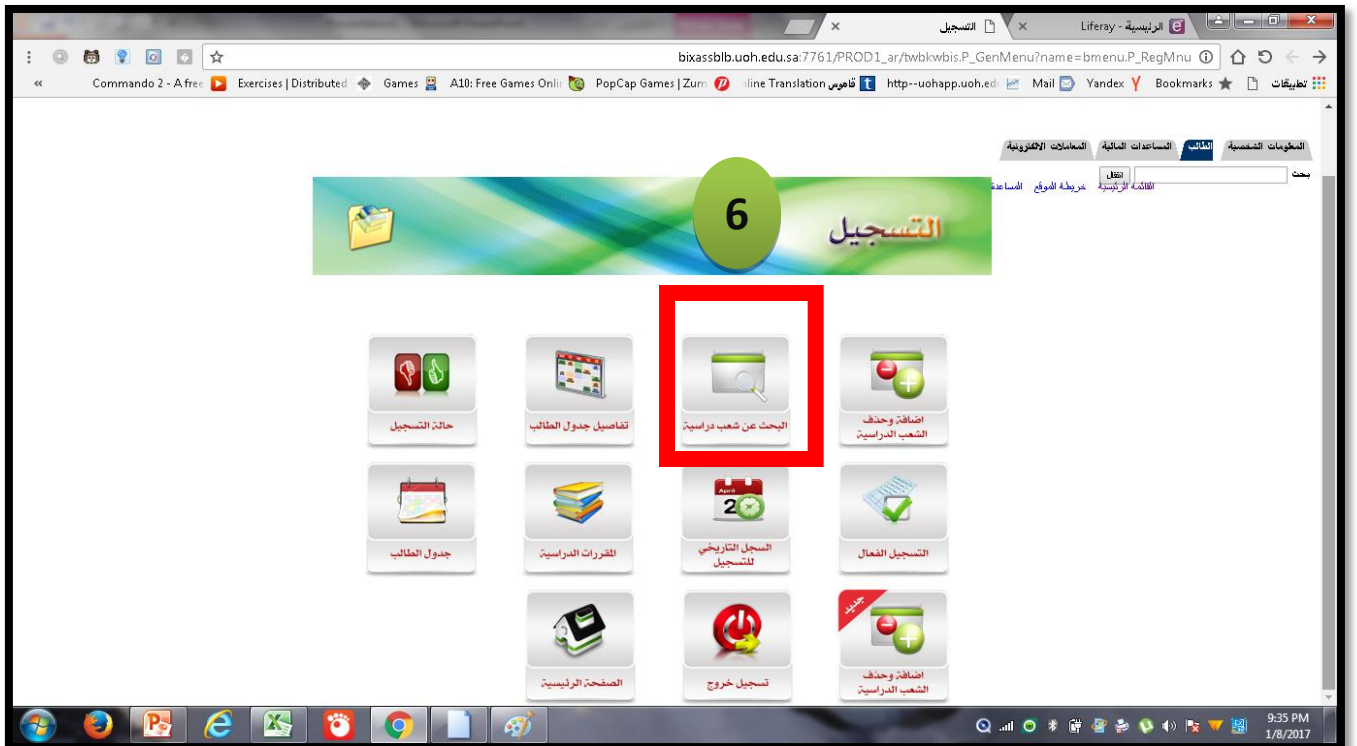
مرحباً بكم في جامعة حائل

الخدمات الذاتية لنظام البانر

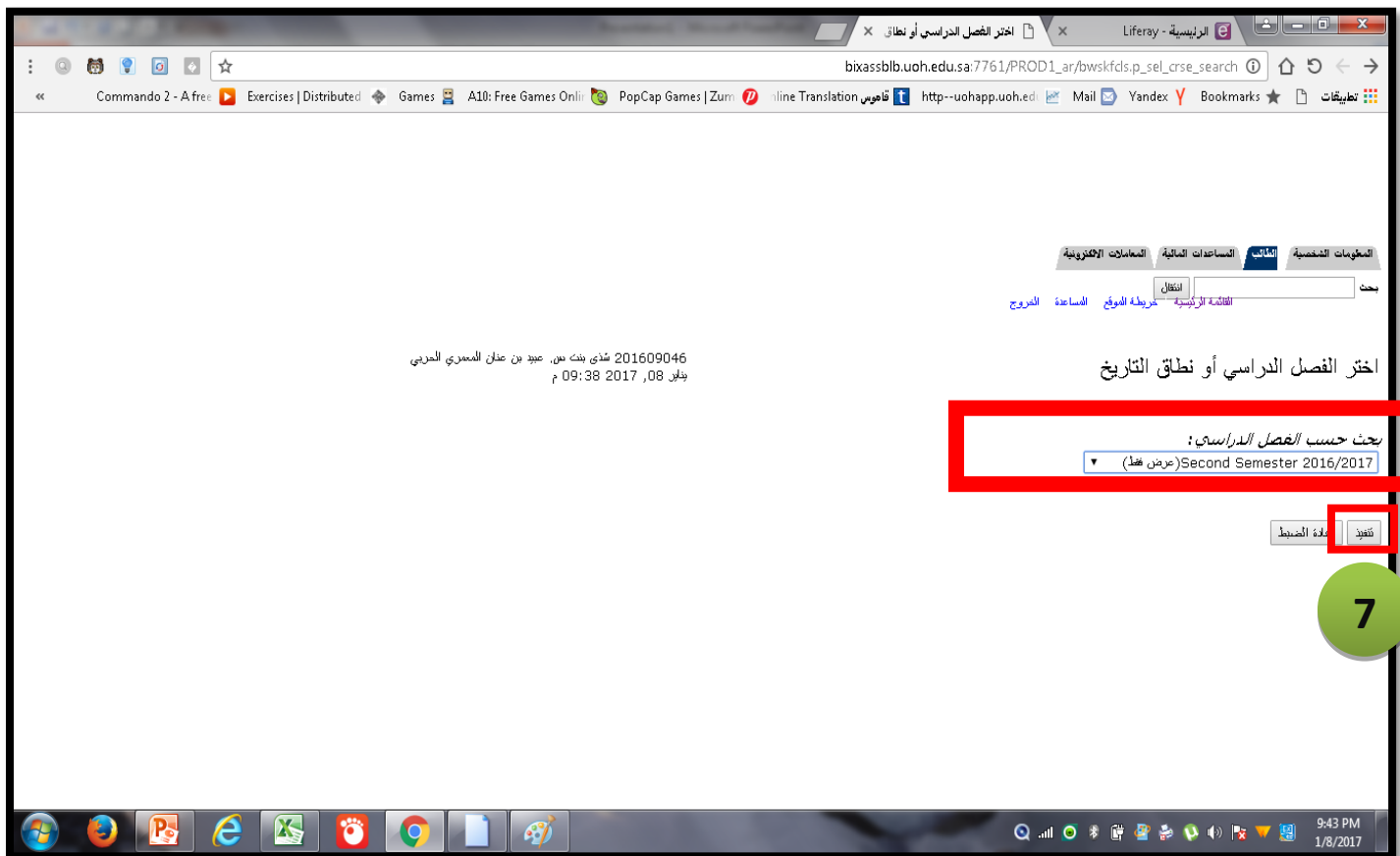
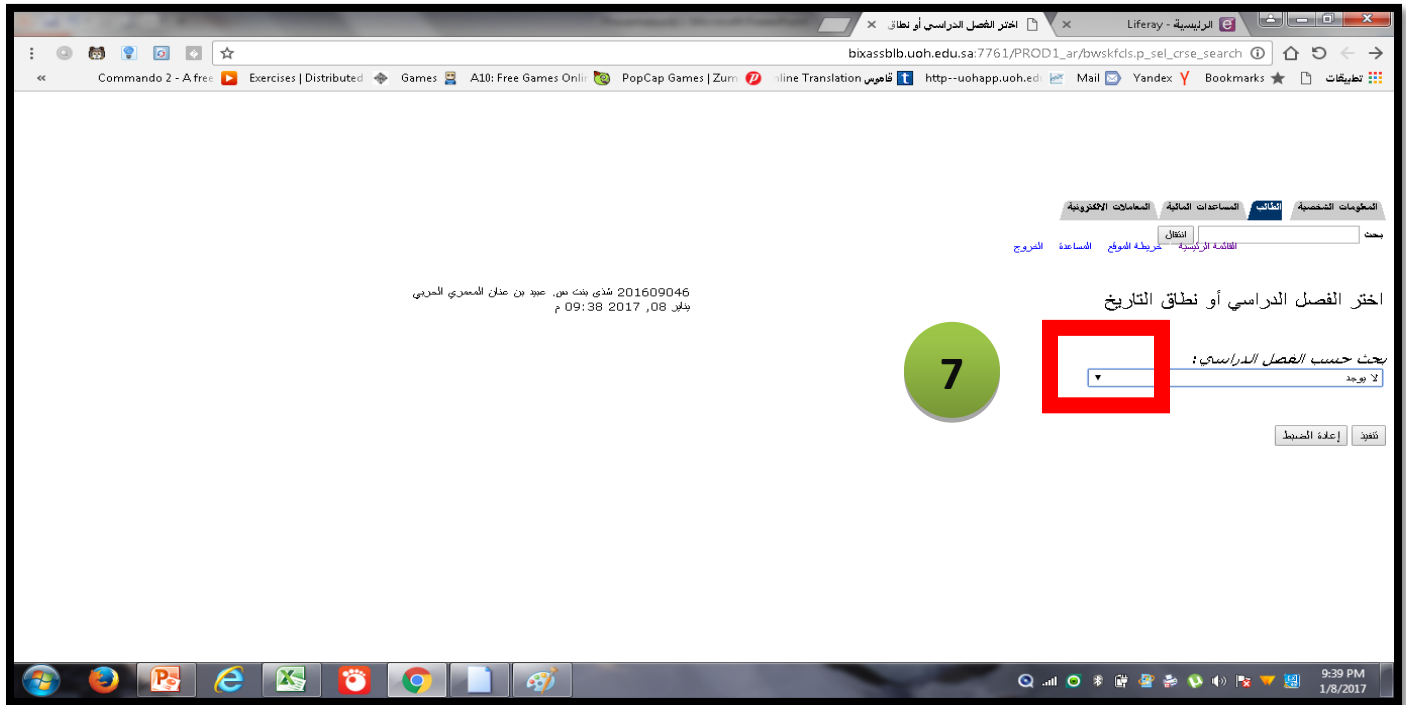
5. من صفحة الطالب نقم باختيار الأيقونة "التسجيل"



6. في الصفحة "التسجيل" يمكن تحضير جدول للمواد الدراسية المطلوبة وتحديد الأيام والأوقات واعضاء هيئة التدريس، تقوم الطالب/الطالبة بإختيار الأيقونة "البحث عن شعب دراسية" - (ملحوظة : هذه الخطوة مهمة للطالب/الطالبة حتي تستطيع وضع جدول مناسب بحيث لا يوجد تعارض بين المواد المختلفة فيما يخص أيام او اوقات المحاضرات)



7. هنا يجب اختيار الفصل الدراسي لتسجيل المواد ، في "بحث حسب الفصل الدراسي" نضغط علي السهم فتظهر القائمة المنسدلة ونقوم بإختيار "الفصل الدراسي الثاني 2016/2017".



8. تفتح صفحة الجدول الدراسي حيث تختار اولاً "المادة" ويجب علي الطالب/الطالبة الانتباه جيد بحيث تكون المادة هي مادة بالسنة التحضيرية ولم تدرسها مسبقاً ولذا عليه الرجوع الي الخطة الدراسية، ومن ثم تحديد "الرقم المرجعي للمقرر" و"المرحلة الجامعية للمقرر"، ومن ثم الضغط علي الزر "الجدول الدراسي"



9. سوف تظهر الشعب المتاحة للمادة التي تم اختيارها في الخطوة السابقة ، يجب اولاً ان يتأكد الطالب/الطالبة من المعلومات وكتابتها بشكل صحيح حيث يقوم بكتابة "اسم المادة" و "الرقم المرجعي" و"الشعبة" و "اليوم" و"التاريخ" . يجب ان يتأكد الطالب/الطالبة ان المادة التي تم اختيارها موجودة في مباني السنة التحضيرية قسم للبنين 05 (campus 05) ومباني السنة التحضيرية للطالبات 06 (campus 06) - بعد ذلك نقوم بالضغط علي الأيقونة **البحث عن الفصل** للرجوع الي الجدول لإختيار المواد الأخرى



إختيار مادة أخرى بنفس الطريقة السابقة

Commando 2 - A free... Exercises | Distributed... Games... A18: Free Games Onli... PopCap Games | Zuni... Line Translation... http://uohapp.uoh.edu... Mail... Yandex... Bookmarks... تعديلات...
bixassblb.uoh.edu.sa:7761/PROD1_ar/bwskfcds.P_GetCrsE
201609046
Second Semester 2016/2017
بني 10:27 2017, 08

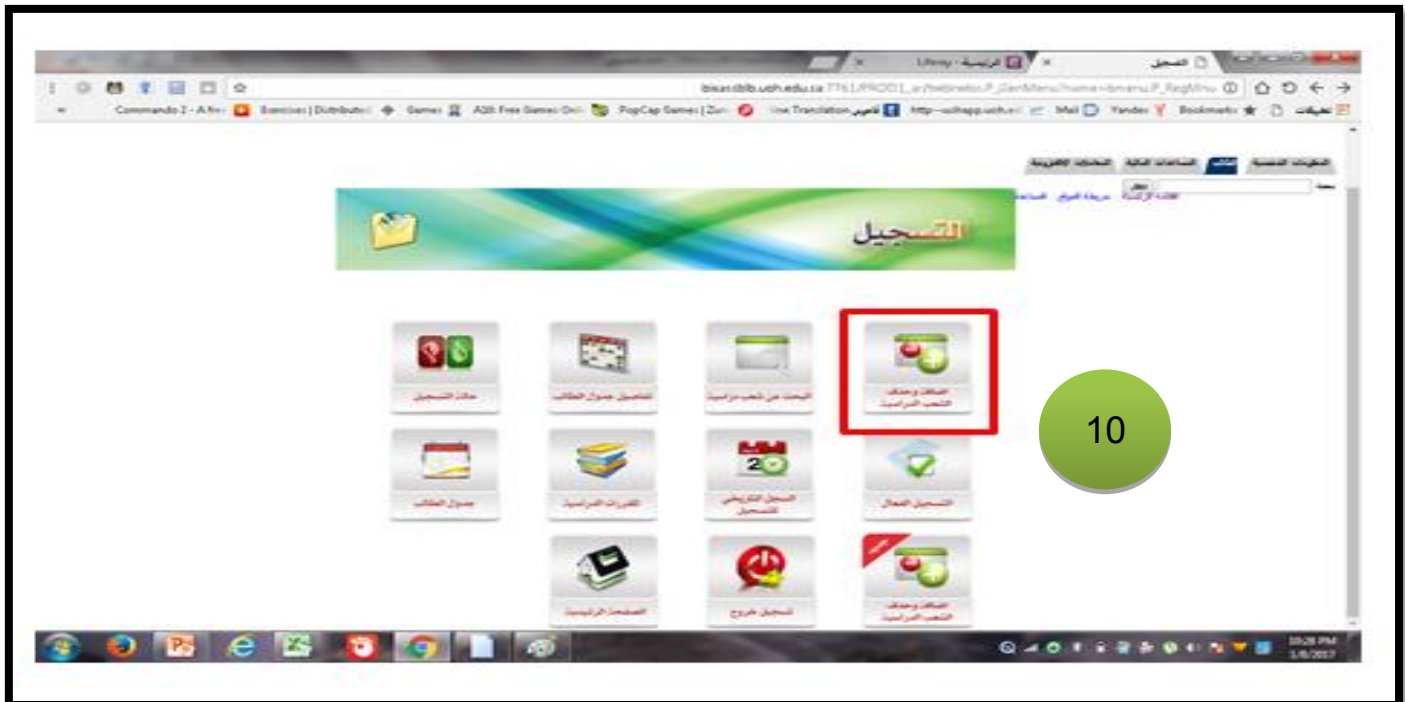
قم بالتحقق المبرمج للدول للرقم المرجعي للشعبة ثم اضغط على زر (Register) لتسجيل الشعبة أو اضغط على زر (Add to worksheet) لإضافة الشعبة إلى قائمة التسجيل. ملاحظة: حرف (C) يعني أن الشعبة مملئة

الشعب التي تم العثور عليها
ويضافات الشخصية

اختيار	الرقم المرجعي للشعب (CRN)	المادة	المقر	الشعبة	الفرع	الوحدات / الساعات الدراسية	اسم المقرر	اليوم	الوقت	السعة	المسجلون	المعلمي	الاسم	التاريخ (MM/DD)	الموقع	الخصائص
عن متاح للشعب	8498	E01	001	001	FMAT	2.000	رياضيات تحصيلي 1	MW	12:00 م- 01:50 م	40	0	40	YASIRA Mazhar (P	01/30-06/15	AJ-17B 107	
عن متاح للشعب	8499	F01	002	002	FMAT	2.000	رياضيات تحصيلي 2	MW	10:00 م- 11:50 م	40	0	40	NAZIA N. SAYEDA (P	01/30-06/15	AJ-17B 201	
عن متاح للشعب	8501	F02	002	002	FMAT	2.000	رياضيات تحصيلي 2	MW	12:00 م- 01:50 م	40	0	40	NAZIA N. SAYEDA (P	01/30-06/15	AJ-17D 103	
عن متاح للشعب	8502	G01	003	003	FMAT	2.000	رياضيات تحصيلي 3	TU	10:00 م- 11:50 م	40	0	40	YASIRA Mazhar (P	01/30-06/15	AJ-17E 105	
عن متاح للشعب	8503	G02	003	003	FMAT	2.000	رياضيات تحصيلي 3	MW	10:00 م- 11:50 م	40	0	40	YASIRA Mazhar (P	01/30-06/15	AJ-17A 208	
عن متاح للشعب	8504	G03	003	003	FMAT	2.000	رياضيات تحصيلي 3	TU	12:00 م- 01:50 م	40	0	40	YASIRA Mazhar (P	01/30-06/15	AJ-17B 207	
عن متاح للشعب	8505	G04	003	003	FMAT	2.000	رياضيات تحصيلي 3	MW	12:00 م- 01:50 م	40	0	40	Hiba H. Yousif Hajali (P	01/30-06/15	AJ-17C 104	
عن متاح للشعب	8506	G05	003	003	FMAT	2.000	رياضيات تحصيلي 3	TU	10:00 م- 11:50 م	40	0	40	HASSINAH HAMSAH (P	01/30-06/15	AJ-17B 204	
عن متاح للشعب	8508	H01	004	004	FMAT	2.000	رياضيات تحصيلي 4	TU	10:00 م- 11:50 م	40	0	40	NAZIA N. SAYEDA (P	01/30-06/15	AJ-17B 103	
عن متاح للشعب	8509	H02	004	004	FMAT	2.000	رياضيات تحصيلي 4	TU	10:00 م- 11:50 م	40	0	40	THUIBA KHALID (P	01/30-06/15	AJ-17B 201	
عن متاح للشعب	8510	H03	004	004	FMAT	2.000	رياضيات تحصيلي 4	MW	10:00 م- 11:50 م	40	0	40	HASSINAH HAMSAH (P	01/30-06/15	AJ-17B 101	

ملحوظة: تعتبر الخطوات السابقة هي بمثابة تحضير فقط لتسهيل عملية تسجيل المواد وحتى تنفيذ الأخطاء مثل ان يختار الطالب مادتين في نفس اليوم ونفس الوقت مما يسبب تضارب في الجدول و يضطر الطالب/الطالبة لإعادة تسجيل مواد عدة مرات. ومن هنا نتابع الخطوات التالية لإضافة المواد وسوف يتم فتح تسجيل المقررات للسنة التحضيرية للفصل الدراسي الثاني اعتبارا من يوم الأربعاء 1438//04/27 الموافق 2017/01/25 وحتى يوم السبت 1438/05/7 الموافق 2017/02/04 .

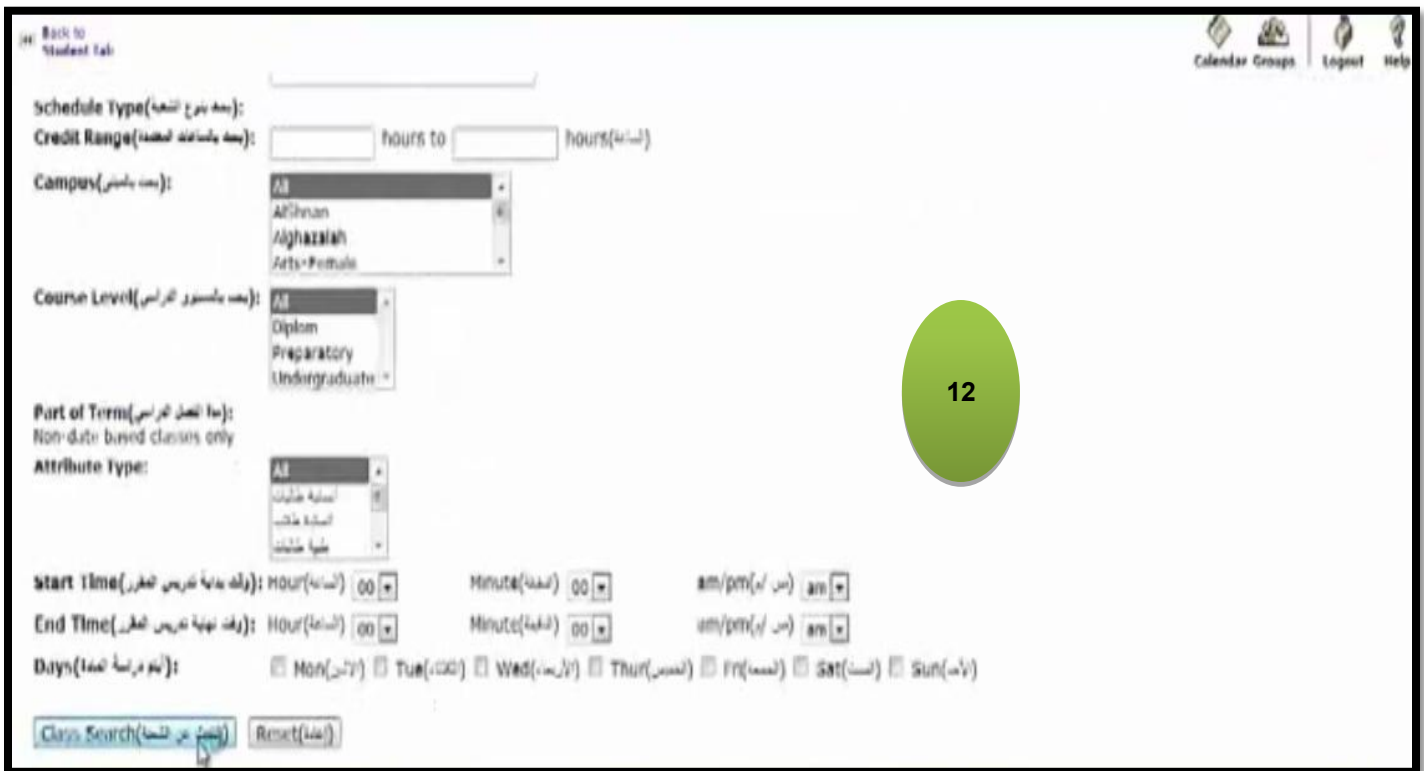
10. الرجوع الي صفحة التسجيل بعد الضغط علي "إختيار الفصل الدراسي" في أسفل الصفحة السابقة ، اختيار "الفصل الدراسي الثاني 2017/2016" ومن ثم الضغط علي زر فنرجع الي صفحة "التسجيل" ونقم باختيار الأيقونة "إضافة وحذف الشعب الدراسية" **تنبيه هام: علي الطالب/الطالبة البدء بتسجيل مادة اللغة الإنجليزية لأن عدد ساعاتها الدراسية كبير ، وبذلك تنفيذ حدوث مشكلة في تسجيل بقية المواد**



11. تفتح صفحة الفصل الدراسي للتسجيل فيتم اختيار الفصل الدراسي لتسجيل المواد ، في "بحث حسب الفصل الدراسي" نضغط علي السهم فتظهر القائمة المنسدلة ونقوم بإختيار "الفصل الدراسي الثاني 2017/2016".



12. تفتح صفحة الجدول الدراسي ويتم اختيار المادة واتباع الطريقة التي ذكرت سابقا في خطوة 8، ونقوم بالضغط علي الأيقونة "البحث عن شعبة".



13. تفتح الصفحة حسب الشعبة المحددة سابقا ، وكما قلنا سابقا يجب التأكد من اختيار مباني السنة التحضيرية للبنين ورمزها 05 و للطالبات ورمزها 06 ، في هذه الصفحة يظهر امام كل سطر اما الحرف C ويعني ان هذه الشعبة مغلقة وفي هذه الحالة لا يستطيع الطالب/الطالبة التسجيل فيها ويجب اختيار شعبة أخرى ، او يظهر مربع الإختيار "Register" على الأيقونه أسفل الشاشة

الحرف	الرمز	الرمز	الرمز	الرمز	الرمز	الرمز	الرمز	الرمز	الرمز	الرمز	الرمز	الرمز	الرمز	الرمز	الرمز	الرمز	الرمز	الرمز	
C	10350	PENG	001	001	05	3.000	Preparatory English 1	MTWRU	08:00 am-08:50 am	0	0	0	Ramzi Marrouchi (P)	08/31-01/15	TBA				
								MTWRU	09:00 am-09:50 am				Ramzi Marrouchi (P)	08/31-01/15	TBA				
								MTWRU	12:00 pm-12:50 pm				Ramzi Marrouchi (P)	08/31-01/15	TBA				
								MTWRU	01:00 pm-01:50 pm				Ramzi Marrouchi (P)	08/31-01/15	TBA				
C	10351	PENG	001	002	05	3.000	Preparatory English 1	MTWRU	08:00 am-08:50 am	0	0	0	Ramzi Marrouchi (P)	08/31-01/15	TBA				
								MTWRU	09:00 am-09:50 am				Ramzi Marrouchi (P)	08/31-01/15	TBA				
								MTWRU	12:00 pm-12:50 pm				Ramzi Marrouchi (P)	08/31-01/15	TBA				
								MTWRU	01:00 pm-01:50 pm				Ramzi Marrouchi (P)	08/31-01/15	TBA				
	10352	PENG	001	003	05	3.000	Preparatory English 1	MTWRU	08:00 am-08:50 am	0	-1	1	Mohammed Sadeq S. Alqudah (P), Zakaria Ghonfat	08/31-01/15	TBA				
								MTWRU	09:00 am-09:50 am				Mohammed Sadeq S. Alqudah (P), Zakaria Ghonfat	08/31-01/15	TBA				

13

10704	PENG	001	R11	06	3.000	Preparatory English 1	MTWRU	08:00 am-09:50 am	0	0	0	Amari O. al-hamed (P)	08/31-01/15	TBA
							MTWU	01:30 pm-02:20 pm				Amari O. al-hamed (P)	08/31-01/15	TBA

Register

14. سوف تظهر الشاشة "إضافة او حذف مواد Add or Drop classes" والتي توضح لنا انه تم التسجيل بنجاح ويظهر جدول بالمادة المسجلة وعدد الساعات المعتمدة والعدد الاقصى لساعات المادة . ولتسجيل مواد أخرى نضغط أسفل الشاشة علي الأيقونه "البحث بالشعبة" فتظهر مرة أخرى الشاشة في خطوة 12 ونختار المادة المطلوبة وهكذا حتي يتم تسجيل جميع المواد المطلوبة

الحالة	العملية	الرقم	المادة	الرقم	الرقم	المستوى	الاعتدال	الرمز	الرمز	الرمز	الرمز	الرمز	الرمز	الرمز
Web Registered on Nov 30, 2013	none	10352	PENG	001	003	Preparatory	3.000	Standard letter (Out of 4)	Preparatory English 1					

Total Credit Hours: 3.000
Billing Hours: 0.000
Maximum Hours: 19.000
Date: Nov 30, 2013 04:06 pm

Add Classes Worksheet (اضافة شعب)

CRNs (الرقم)

Submit Changes (حفظ التغيرات) Class Search (البحث بالشعبة) Reset (إعادة)

14

15. إذا اراد الطالب/الطالبة حذف المادة بعد تسجيلها ،في نافذة الجدول الحالي يقوم الطالب/الطالبة بإختيار العمود "الأنشطة Action" واختيار "web Drop" للمادة المراد حذفها ، ثم اختيار "حفظ التغييرات"

Current Schedule الجدول الحالي

Status (الحالة)	Action (الأنشطة)	CRN (الرقم المرجعي)	Subj (المادة)	Crse (رقم المقرر)	Sec (الدرجة)	Level (المستوى)	Cred (ساعات المصنفة)	Grade Mode (نظام التقييم)	Title (المقرر)
Web Registered on Nov 30, 2013	Web Drop	D352	PLNG	001	003	Preparatory	3.000	Standard letter (Out of 4)	Preparatory English 1
Web Registered on Nov 30, 2013	None	10504	PH		108	Preparatory	2.000	Standard letter (Out of 4)	Preparatory Mathematics 1

Total Credit Hours (ساعات المصنفة): 5.000
 Billing Hours (ساعات المصنفة): 0.000
 Maximum Hours (ساعات المصنفة): 19.000
 Date (التاريخ): Nov 30, 2013 04:48 pm

Add Classes Worksheet (إضافة شعب)

CRNs (الرقم المرجعي)

Submit Changes (حفظ التغييرات) Class Search (بحث بالمصنفة) Reset (إعادة)

[Select Term | Registration Status | Student Detailed Schedule | Active Registration | View Hold]

16. بعد الإنتهاء من تسجيل جميع المواد ولمعاينة الجدول او طباعته من الصفحة "إضافة او حذف مواد Add or Drop classes" نقوم بإختيار "SITE MAP"

Personal Information

Search Go

RETURN TO MENU **SITE MAP** HELP

20130000 test t. test
 First Semester 2013/2014
 Nov 30, 2013 04:49 pm

Add or Drop Classes

To add a class do one of the following:

- If you know the Course Reference Number (CRN), enter it in the "Add Classes" section then click the "Submit Changes" button.
- if you don't know the CRN, click the "Class Search" button to search for the required class.

To confirm registration or drop a class, use the options available in the Action pull-down list.

إضافة شعب براسية اتع إحدى الخيارات التالية:

- إذا كنت تعرف الرقم المرجعي للمادة فم بإدخاله مباشرة في المثل المخصص لذلك في أسفل الصفحة ثم اضغط على زر (Submit Changes)
- إذا كنت لا تعرف الرقم المرجعي للمادة اضغط على زر (Class Search) للبحث عن المادة المطلوبة

تلك التسجيل أو حذف المادة استخدم العبارات الموجودة في القائمة المسلة

Current Schedule الجدول الحالي

Status (الحالة)	Action (الأنشطة)	CRN (الرقم المرجعي)	Subj (المادة)	Crse (رقم المقرر)	Sec (الدرجة)	Level (المستوى)	Cred (ساعات المصنفة)	Grade Mode (نظام التقييم)	Title (المقرر)
Web Registered on Nov 30, 2013	None	10504	PHAT	001	108	Preparatory	2.000	Standard letter (Out of 4)	Preparatory Mathematics 1

17. فتظهر الشاشة التالية فنختار "طباعة جدول الطالب"

Back to Student Tab. Calendar Groups Logout Help

Personal Information

Search [] Go

ACCESSIBILITY SITE MAP HELP

Show Details

Major Selection Survey (إخراج تقارير التخصص)
 Personal Information (المعلومات الشخصية)
 Change Security Question (تغيير سؤال الأمان)
 View Addresses and Phones (عرض العناوين والهواتف)
 Update Addresses and Phones (تغيير العناوين والهواتف)
 View E-mail Addresses (عرض عيود البريد الإلكتروني)
 Update E-mail Addresses (تغيير عيود البريد الإلكتروني)
 View Emergency Contacts (عرض معلومات الاتصال في حالات الطوارئ)
 Update Emergency Contacts (تغيير معلومات الاتصال في حالات الطوارئ)
 Update Marital Status (تغيير حالة الزواج)

Registration (التسجيل)
 Select Term (اختيار الفصل الدراسي)
 Add or Drop Classes (إضافة أو حذف الفصول الدراسية)
 Look Up Classes (الاطلاع على الفصول الدراسية المتاحة)
 Student Detail Schedule (عرض تفاصيل جدول الدراسة)
 Registration Status (حالة التسجيل)
 Active Registration (التسجيل النشط)
 Registration History (التاريخ التسجيل)
 Course Catalog (تصفح المقررات الدراسية)
 Student Absence (عرض سجل الغياب)

Student Records (سجلات الطالب)
 View Holds (عرض الحالة التوقيفية)
 Midterm Grades (الدرجات الامتحانات المتوسطة)
 Final Grades (الدرجات الامتحانات النهائية)
 Academic Transcript (السجل الأكاديمي)
 Degree Evaluation (مطابقة لمتطلبات الدرجة)
 View Student Information (عرض معلومات الطالب)
Print Student Schedule (طباعة جدول الطالب)

18. فتظهر جميع المواد المسجلة في شكل جدول ولطباعته نضغط علي الأيقونه "طباعة" في اسفل الجدول :

Back to Student Tab. Calendar Groups Logout Help

Personal Information

Search [] Go

MENU SITE MAP HELP

201300000 test t. test
 Nov 30, 2013 04:50 pm

201300000 رقم الطالب
 test test test الاسم
 رقم معرف القسم
 الخدمات التعليمية
 الكلية

جدول الطالب

رقم المقرر	المقرر	الساعات	اسم المادة	الوحدات	المتطلبات	المتطلبات	المتطلبات	المتطلبات	المتطلبات	المتطلبات	المتطلبات	المتطلبات	المتطلبات	المتطلبات
10504	PMA1001	100	رياضيات تمهيدية 1	2		Y	Y	Y	Y			1000	1050	

طباعة

ملحق

أولاً: أسماء الشعب: تبدأ أسماء الشعب لجميع المواد عدا اللغة الإنجليزية بحروف حسب المسار كالتالي:

المسار الإنساني الحرف **H**

المسار الهندسي **S**

المسار الصحي **M**

ثانياً: أسماء شعب اللغة الإنجليزية حسب الحروف:

شعب المسار الإنساني للمستويات المختلفة تبدأ "بالحرف" حسب الجدول التالي:

PENG001	All Humanities Track Students	V
PENG002	All Humanities Track Students	W
PENG003	All Humanities Track Students	X
PENG 004	All Humanities Track Students	Y

شعب المسار الهندسي للمستويات المختلفة تبدأ "بالحرف" حسب الجدول التالي:

PENG001	All Science Track Students	N
PENG002	All Science Track Students	O
PENG003	All Science Track Students	P
PENG004	All Science Track Students	Q

شعب المسار الصحي للمستويات المختلفة تبدأ "بالحرف" حسب الجدول التالي:

PENG001	All Medical Track Students	R
PENG002	All Medical Track Students	S
PENG003	All Medical Track Students	T
PENG004	All Medical Track Students	U

مع خالص امنياتنا بالتوفيق والنجاح

وحدة القبول والتسجيل بالسنة التحضيرية