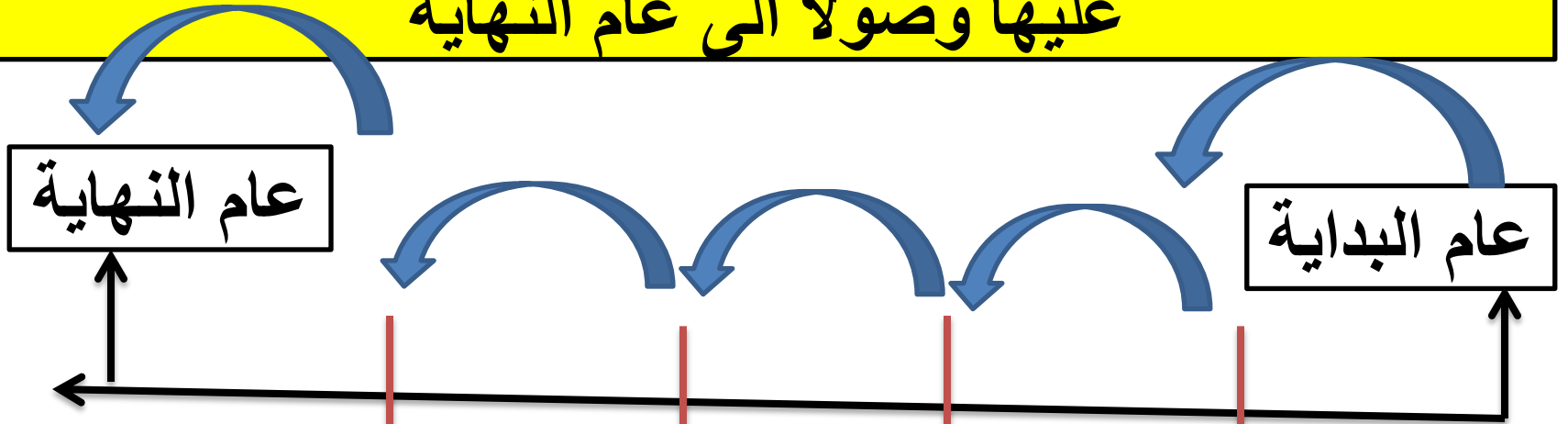


لمعرفة الجدول أو الخط الزمني قسم الى أي وحدة زمنية تتبع الخطوات التالية

ننظر الى الاعوام التي فوق الخط فقط و التي وضعت في بداية الجدول و نهايته و بينهما خطوط أو أسهم من أجل أن نقفز عليها وصولا الى عام النهاية



الأحداث و الأعوام التي تحت الجدول ليس لها علاقة بتحديد الوحدة ، فقط وضعت في مكانها



الخطوة الأهم تبدأ القفز من عام البداية و نقفز على الخطوط أو الأسهم بالترتيب وصولا للنهاية

- **أولا : نقفز سنة سنة اذا وصلنا النهاية وكانت صحيحة فالوحدة الزمنية تكون (أعوام) و اذا لم تكن كذلك فهي ليست أعوام لتعاود القفز بوحدة أكبر .**
- **ثانيا : نقفز عشر سنوات عشر سنوات اذا وصلنا النهاية وكانت صحيحة فالوحدة الزمنية تكون (عقود) و اذا لم تكن كذلك فهي ليست عقود لتعاود القفز بوحدة أكبر .**
- **ثالثا : نقفز مئة سنة مئة سنة اذا وصلنا النهاية وكانت صحيحة فالوحدة الزمنية تكون (قرون) و اذا لم تكن كذلك فهي ليست قرون لتعاود القفز بوحدة أكبر.**
- **رابعا : نقفز الف سنة الف سنة اذا وصلنا النهاية وكانت صحيحة فالوحدة الزمنية تكون (الفية) و اذا لم تكن كذلك فهي ليست الفية .**




أمثلة محلولة

الوحدة الزمنية أعوام

1904م


1899م



الوحدة الزمنية عقود

1940م

1890م



الوحدة الزمنية هي قرون

2200 م

1700 م

الوحدة الزمنية هي الفية

3000 م

1000 م

قناة المُدرّس غياث مستو على اليوتوب و التلغرام 0991201512