



● كما وعدناكم البدء من الصفر والأهم من ذلك أن الأسلوب سيكون سلسا ومتدرجا في غاية السهولة كما ستلاحظون إن شاء الله

الحروف الكبيرة CAPITAL LETTERS

A B C D E F G H I J K L M N O P
Q R S T U V W X Y Z

الحروف الصغيرة small letters

a b c d e f g h i j k l m n o p
q r s t u v w x y z

● حروف العلة (vowel letters): هي التي ننطقها بإخراج الهواء بلا تضيق أو إغلاق للقم أو الحلق، وهي: **a, e, i, o, u**

● الحروف الساكنة (consonant letters): بقية الحروف

● من المقولات الطريفة: الحيوانات المتوحشة تنطق بحروف العلة والإنسان وحده من يستطيع نطق الحروف الساكنة



ضمائر الفاعل

Subject Pronouns

هي الضمائر التي تحل محل الفاعل

أنا	I
هو	He
هي	She
هو - للجماد أو للحيوان (الذي لا نعرف هل هو ذكر أم انثى)	It
أنت / أنتِ / أنتم / أنتن	You
نحن	We
هم (للشجر والجماد والحيوانات)	They

ملاحظات:

- الضمير **I** يكتب دائما بحرف كبير سواء كان بأول الجملة او وسطها أما بقية الضمائر فتبدأ بحرف كبير اذا كانت في أول الجملة وحرف صغير في وسطها
- الضمير (**he , she**) يمكن استخدامه مع الحيوانات إذا عرفنا جنسها فمثلا إذا عرفنا أن القط ذكر فنستخدم معه **he** وإذا كان انثى فنستخدم معها **she** والسبب في كثرة استخدام الضمير **it** مع الحيوانات هو عدم معرفتنا لجنسها

سنشرح في الدرس القادم قاعدة بسيطة وطبعا سنستخدم عند شرحها بعض الكلمات وحتى تركزوا على فهم القاعدة سنطرح الكلمات الآن لتحتفظوها فتنفروا في الدرس القادم لفهم القاعدة. كما أكدنا سابقا ان الحساب يتميز بالتدرج والسهولة التامة لتسهيل التعلم



معناها	صفة (Adjective)
جيد	good
سيء	bad
جديد	new
قديم	old
كبير	big
صغير	small
طويل	long
قصير	short
مبكر	early
متأخر	late

معناها	صفة (Adjective)
قوي	strong
ضعيف	weak
نظيف	clean
قذر	dirty
سهل	easy
صعب	difficult
رخيص	cheap
غالي	expensive
سعيد	happy
حزين	sad

3

الفعل (يكون) am - is - are



الجملة في اللغة الإنجليزية يجب ان تحتوي على فعل. ولذلك إذا

أردت ان تقول « هو قصير » فلا تقل: ~~He short~~

والصحيح ان تقول: **He is short** (هو يكون قصير)

والفعل يكون (المضارع) له ثلاثة أشكال am - is - are

حيث يستخدم am مع الضمير (I) ويستخدم is مع الضمائر

(he, she, it) ويستخدم are مع الضمائر (you, we they)



وللنفي نستخدم not :

الإثبات:

I am not good أنا لست جيدا

He is not strong هو ليس قويا

She is not happy هي ليست سعيدة

It is not small هو ليس صغيرا

You are not weak أنت/أنتم لستم ضعفاء

We are not sad نحن لسنا حزينين

They are not bad هم ليسوا سيئين

I am good أنا جيد

He is strong هو قوي

She is happy هي سعيدة

It is small هو صغير

You are weak أنت/أنتم ضعفاء

We are sad نحن حزينون

They are bad هم سيئون



وإذا انتهت الكلمة بأحد الحروف التالية:
ch , z , sh , s , x فيكون الجمع بإضافة
es وذلك لتسهيل النطق لأن نهاية هذه
 الكلمات مشابهة في النطق لحرف **s**

معظم الأسماء نضيف لها
s فقط لتحويلها لجمع

صندوق	صناديق	كأس	كؤوس
box ⇒ boxes		glass ⇒ glasses	
أمنية	أمنيات	ساعة يد	ساعات
wish ⇒ wishes		watch ⇒ watches	

سيارة	سيارات
car ⇒ cars	
كتاب	كتب
book ⇒ books	

إذا انتهت الكلمة بحرف **y** وقبل **y** حرف
 ساكن فيكون الجمع بحذف **y** وتبديلها بـ **ies**

هناك كلمات شاذة ليس
 لها قاعدة لتحويلها لجمع

عائلة	عوائل
family ⇒ families	

رجل	رجال
man ⇒ men	

أما إذا كان قبل **y** حرف علة نضيف **s** فقط

ولد	أولاد
boy ⇒ boys	

امرأة	نساء
woman ⇒ women	

سن	أسنان
tooth ⇒ teeth	



سنشرح في الدروس القادمة عددا من القواعد البسيطة وطبعا سنستخدم عند شرحها بعض الكلمات وحتى تركزوا على القاعدة سنطرح الكلمات الآن لتحفظوها فتتفرغوا لاحقا لفهم القاعدة. كما أننا سابقا ان الحساب يتميز بالسهولة البالغة لأنه متدرج خطوة خطوة من الصفر الى الأفضل (zero2best)



الفعل (verb)	معناه
read	يقراً
eat	يأكل
drink	يشرب
play	يلعب
drive	يسوق
cook	يطبخ
study	يدرس
look	ينظر
work	يعمل
sleep	ينام
go	يذهب

الكلمة (noun)	معناها
friend	صديق
sister	اخت
brother	أخ
father	اب
mother	ام
school	مدرسة
teacher	مدرس/ة
house	بيت
bag	كيس/حقيبة
now	الآن
in	في



صفة الملكية	ضمير الفاعل
my	I
his	he
her	she
its	it
your	you
our	we
their	they

my house	بيتي
his house	بيته
her house	بيتها
its house	بيته
your house	بيتك
our house	بيتنا
their house	بيتهم

أمثلة:

My house is small

بيتي صغير

His car is old

سيارته قديمة

Her father is strong

أبوها قوي

Its room is small

غرفته صغيرة

Your bag is dirty

حقيبك متسخة

Our room is big

غرفتنا كبيرة

Their family is happy

عائلتهم سعيدة

7 Demonstrative pronouns

ضمائر الإشارة

تستخدم للإشارة إلى الأشخاص والأشياء ولا تتغير من ناحية المذكر والمؤنث

this	(للمفرد القريب)	هذا أو هذه
that	(للمفرد البعيد)	تلك أو ذلك
these	(للجمع القريب)	هؤلاء (أو هذه للأشياء)
those	(للجمع البعيد)	أولئك (أو تلك للأشياء)

هذا صديقي

This is my friend



ذلك صديقي

That is my friend



هذه أختي

This is my sister



تلك أختي

That is my sister




هؤلاء إخوتي

These are my brothers



أولئك إخوتي

Those are my brothers



هذه كتب

These are books



تلك كتب

Those are books



الضمائر عموما في أي لغة تأتي بدلا عن الاسم. فمثلا في العربية نقول «**خالد** يذاكر» او نستخدم ضميرا بدل الاسم ونقول «**هو** يذاكر». كذلك حين نقول «**الطلاب** يلعبون» نستطيع استخدام ضمير ونقول «**هم** يلعبون» وهكذا.

أخذنا في درس رقم 1 ضمائر الفاعل:
(I-he-she-it-you-we-they) ونستخدم بعضها بدل الاسم:



استخدام ضمير بدل الاسم

Ali is strong



He is strong

Rawan is happy



She is happy

Cars are expensive



They are expensive

في شرح القواعد في الدروس القادمة قد
نستخدم الضمير بدل الاسم او العكس فمثلا:

بدل He نستخدم Khalid

وبدل She نستخدم Reem

أو العكس، فلا تستغربوا



تكوين المضارع المستمر:

يستخدم هذا الزمن للتعبير عن حدث يقع الآن أي وقت الكلام:

I	+	am				
he , she, it	+	is	+	الفعل	+	ing
You , we, they	+	are				



He **is reading**

هو يقرأ

I **am reading**

أنا أقرأ



Hanan **is eating** pizza

حنان تأكل بيتزا



They **are playing** now

هم يلعبون الآن



He **is driving** his car

هو يسوق سيارته

ودعونا نشرح المضارع المستمر بلهجتنا العامية: تلاحظون أنه في جميع أمثلة المضارع المستمر نقدر نستخدم معها كلمة "قاعد": «هو قاعد يقرأ» أو «حنان قاعدة تأكل» أو «هم قاعدين يلعبون» الخ. فنستخدم المضارع المستمر إذا كنا بلهجتنا العامية نقدر نستخدم كلمة «قاعد» في الجملة

ملاحظة: كثيرا ما يأتي مع المضارع المستمر كلمات مثل **now** و **look** :

Look ! Amal is playing
My mother is cooking **now**

أنظر ! أمل تلعب !
أمي تطبخ الآن.



طريقة نفي المضارع المستمر سهلة وتكون بوضع **not** :

He is **not** studying

هو ليس يذاكر

I am **not** playing

أنا لست أعب

They are **not** reading

هم ليسوا يقرأون

وهكذا ...



طريقة تكوين السؤال في زمن المضارع المستمر سهلة وتكون
ببدء الجملة بـ **am** أو **is** أو **are** بدلا من الفاعل:



She **is** cooking → **Is** she cooking?

هل هي تطبخ؟

I **am** playing → **Am** I playing?

هل أنا أعب؟

They **are** studying → **Are** they studying?

هل هم يذاكرون؟

وهكذا ...

11 Present Simple Tense (1) **المضارع البسيط** @zero2best

يستخدم للتعبير عن فعل يحدث بشكل دائم أو متكرر ولا يهم ان كان يحدث وقت الكلام أو لا، ولذا يختلف عن المضارع المستمر الذي درسناه. يأتي مع المضارع البسيط أحيانا عبارات مثل: "كل يوم" (every day)، "كل صباح" (every morning) أمثلة:



أنا أنام 6 ساعات كل ليلة
I sleep for 6 hours every night

وهذه عادة متكررة
وهو الآن ليس نائما



أنا أذهب للمدرسة كل صباح!
I go to school every morning

فهذا فعل متكرر يوميا ولكن ليس
شرطا أنه الآن يمشي للمدرسة.

ويستخدم المضارع البسيط أيضا للحقائق الدائمة مثل: الأرض تدور حول الشمس.

تكوين المضارع البسيط:

he, she, it	+	الفعل	+	s
I, you, we, they	+	الفعل		

ريم تطبخ رز كل يوم Reem **cooks** rice every day

يذهبون للمدرسة كل صباح They **go** to school every morning

ملاحظة: حرف **s** يضاف للفعل في حالات المفرد الغائب (he, she, it) أما البقية (I, you, we, they) فلا يأتي مع الفعل حرف **s**



12 Present Simple Tense

المضارع البسيط (2)

@zero2best

المعهد التعليمي
www.egim-eg.com

نفي المضارع البسيط

شرحنا في الدرس السابق المضارع البسيط وخصائصه مايلي :

وفي حالة I , you , we , they

أنا ألعب	I play
أنت تلعب	You play
نحن نلعب	We play
هم يلعبون	They play

في حالة it , she , he

هو يلعب	He plays
هي تلعب	She plays
هو يلعب	It plays

لنفي نستخدم **do not**

لنفي نستخدم **does not** ونحذف **s** من الفعل (أي نرجعه لأصله)

أنا لا ألعب	I do not play
أنت لا تلعب	You do not play
نحن لا نلعب	We do not play
هم لا يلعبون	They do not play

هو لا يلعب	He does not play
هي لا تلعب	She does not play
هو لا يلعب	It does not play

أمثلة:

هم لا يذهبون للمدرسة They do not go to school
ريم لا تطبخ رز كل يوم Reem does not cook rice every day

ملاحظة: does not تختصر: **doesn't** و do not تختصر **don't**

تكوين أسئلة في زمن المضارع البسيط

شرحنا في الدرس 11 المضارع البسيط وخلصته مايلي :

وفي حالة I , you , we , they

أنا أَلعب	I play
أنت تلعب	You play
نحن نلعب	We play
هم يلعبون	They play

لتكوين سؤال تبدأ بـ **Do**

هل أنا أَلعب؟	Do I play ?
هل أنت تلعب؟	Do you play ?
هل نحن نلعب؟	Do we play ?
هل هم يلعبون؟	Do they play ?

في حالة it , she , he

هو يلعب	He plays
هي تلعب	She plays
هو يلعب	It plays

لتكوين سؤال تبدأ بـ **Does** ونحذف **s** من الفعل (أي نرجعه لأصله)

هل هو يلعب؟	Does he play ?
هل هي تلعب؟	Does she play ?
هل هو يلعب؟	Does it play ?

أمثلة:

هل هو يعمل في الرياض؟ Does he work in Riyadh ?

هل يذاكرون كل يوم؟ Do they study every day ?

هل روان تشرب بيبسي؟ Does Rawan drink Pepsi ?

المضارع البسيط

- فعل يحدث بشكل دائم أو متكرر ولا يهم ان كان يحدث وقت الكلام أو لا:

I play every week
أنا أَلعب كل أسبوع!



فهذا فعل متكرر ولكن ليس شرطاً أنه الآن يلعب

- ويستخدم أيضاً لوصف حقيقة من الحقائق:
The earth goes round the sun
الأرض تدور حول الشمس

- وأيضاً يستخدم للأفعال التي تعبر عن الشعور
مثل: love, like (I love my mother)

المضارع المستمر

- الفعل يحدث وقت الكلام أي أننا نركز على اللحظة الحالية:

I am playing now
أنا أَلعب الآن!



Khalid is reading



Ahmed is swimming

ابتكرنا طريقة لطيفة لمعرفة الفرق بينهما وسنشرحها **بلهجتنا**: تلاحظون انه في جميع أمثلة المضارع المستمر نقدر نستخدم معها كلمة «قاعد»: «أنا قاعد العب» أو «خالد قاعد يقرأ» أو «أحمد قاعد يسبح» أما أمثلة المضارع البسيط فما تضبط معها كلمة «قاعد» فما نقدر نقول «أنا قاعد احب أمي» أو «أنا قاعد أَلعب كل أسبوع» أو «الأرض قاعدة تدور حول الشمس»

المطلوب مراجعة درس: (9) و (10) وحفظ هذه الأفعال. سنطبق
المضارع المستمر باستخدام هذه الأفعال الجديدة. مثال للسؤال:
كيف تقول بالإنجليزية: هم يتحدثون الآن
الجواب: **They are talking now**



يكتب	write
ينظف	clean
يجيء	come
يسبح	swim
يشاهد	watch
ينتظر	wait
يفتح	open
يغلق	close
يريد	want
يسأل	ask
يتابع	follow

يزور	visit
يحب/يعجب بـ	like
يساعد	help
يسمع	hear
يجد	find
يصلي	pray
يستمع	listen
يتحدث	talk
يفكر	think
يفعل	do
ينظر	look

المطلوب مراجعة درس: (11) و (12) و (13). ذكرنا في تلك الدروس أنه يكثر مع زمن المضارع البسيط استخدام احوال التكرار مثل: (كل صباح) every morning, (كل يوم) every day وهذه أمثلة أخرى لأحوال التكرار:



دائما	always	100%
عادة	usually	90-99%
في أكثر الأحيان	often	75-90%
بعض الأحيان	sometimes	25-75%
نادرا	rarely	1-10%
لا أبدا	never	0%

I always study.

Reem usually eats rice.

He often helps his brother

We sometimes watch TV

She rarely drinks Pepsi

I never listen to music.

(ملاحظة: تأتي أحوال التكرار عادة قبل الفعل كما في الأمثلة السابقة)

الامتحان التعليمي
www.exam-eg.com

أمثلة للسؤال على درس: كيف تقول بالإنجليزية:

الجواب : She always drinks coffee

الجواب : He rarely cleans his room


الجواب : They never eat Shawarma

هي دائما تشرب قهوة

هو نادرا ما ينظف غرفته

هم لا يأكلون شاورما أبدا

الفرق بين a و the



الفتيات
البنات




الفتيات
البنات




في الجملة الأولى نلاحظ أن الأسماء "الفتيات" و "البنات" هي أسماء تعريفية لأنها
 تأتي لتعريف (الن) و (ال) و (ال) فتعريف (الن) و (ال) فتعريف (الن) و (ال) فتعريف (الن) و (ال)
 الجملة الأولى هي جملة غير معرفة (الن) و (ال) فتعريف (الن) و (ال) فتعريف (الن) و (ال)
 جملة غير معرفة (الن) و (ال) فتعريف (الن) و (ال) فتعريف (الن) و (ال) فتعريف (الن) و (ال)
 جملة غير معرفة (الن) و (ال) فتعريف (الن) و (ال) فتعريف (الن) و (ال) فتعريف (الن) و (ال)
 جملة غير معرفة (الن) و (ال) فتعريف (الن) و (ال) فتعريف (الن) و (ال) فتعريف (الن) و (ال)



I am reading
the book
أنا أقرأ الكتاب



I am reading
a book
أنا أقرأ كتاباً



في الجملة الأولى نلاحظ أن الأسماء "الكتاب" و "الكتاب" هي أسماء تعريفية لأنها
 تأتي لتعريف (الن) و (ال) فتعريف (الن) و (ال) فتعريف (الن) و (ال) فتعريف (الن) و (ال)
 الجملة الأولى هي جملة غير معرفة (الن) و (ال) فتعريف (الن) و (ال) فتعريف (الن) و (ال)
 جملة غير معرفة (الن) و (ال) فتعريف (الن) و (ال) فتعريف (الن) و (ال) فتعريف (الن) و (ال)
 جملة غير معرفة (الن) و (ال) فتعريف (الن) و (ال) فتعريف (الن) و (ال) فتعريف (الن) و (ال)

تستخدم قبل الاسم المفرد الذي يبدأ بحرف ساكن
(جميع الحروف ساكنة عدا a, e, i, o, u)

a



a book ✓

a books ✗

a apple ✗

a car ✓

لأن books جمع

لأن apple تبدأ بحرف متحرك

I am reading a book ✓

www.exam-eg.com
الامتحان التعليمي

I am reading a books ✗

أدوات التنكير لا تستخدم مع الجمع

I am reading books ✓

تستخدم قبل الاسم المفرد الذي يبدأ بحرف علة (متحرك)
("a, e, i, o, u") وذلك لتسهيل النطق

an



an apple ✓

an apples ✗

an cat ✗

an egg ✓

لأن apples جمع

لأن cat تبدأ بحرف ساكن

I am eating an apple ✓

I am eating an apples ✗

أدوات التنكير لا تستخدم مع الجمع

I am eating apples ✓

يستخدم للتعبير عن حدث وقع وانتهى في الماضي. وفي كثير من الأحيان يأتي في الجملة تاريخ أو كلمات تشير للوقت الذي حصل فيه الحدث مثل:

two years ago قبل سنتين مضت

yesterday أمس

in 2007 في عام 2007

Last week الأسبوع الماضي



مثال للماضي البسيط: أنا لعبت أمس I played yesterday

لاحظوا أننا استخدمنا الماضي من الفعل play ويكون ذلك غالباً بإضافة «ed» إلى الفعل:

play يلعب
played لعب

visit يزور
visited زار

clean ينظف
cleaned نظف

وهناك أفعال شاذة، الماضي منها ليس له قاعدة. أمثلة:

go يذهب
went ذهب

write يكتب
wrote كتب

see يرى
saw رأى

he, she, it, I,
you, we, they

+

الفعل الماضي
(غالباً بإضافة "ed" للفعل)

تكوين
الماضي البسيط:

Khalid played yesterday

خالد لعب أمس

Reem visited her mother last week

ريم زارت أمها الأسبوع الماضي

I went to Makkah in 1434

أنا ذهبت إلى مكة في 1434

20

Past Simple Tense

الماضي البسيط (2)

@zero2best

لمعظم الأفعال يكون الماضي بإضافة **ed** إلى الفعل. أمثلة:

الفعل	الماضي	المعنى	الفعل	الماضي	المعنى
watch	watched	شاهد	talk	talked	تكلم
help	helped	ساعد	walk	walked	مشى
cook	cooked	طبخ	start	started	بدأ
look	looked	نظر	work	worked	عمل
live	lived	عاش	clean	cleaned	نظف
use	used	استخدم	visit	visited	زار
smile	smiled	ابتسم	ask	asked	سأل

إذا انتهت الكلمة بحرف **y** وقبل **y** حرف ساكن فإن **y** تقلب **i**

study	studied	درس
try	tried	حاول
cry	cried	بكى

لكن إذا انتهت الكلمة بحرف **y** وقبله حرف متحرك (علة) فإن **y** تبقى كما هي

play	played	لعب
stay	stayed	مكث

مثال للسؤال على الدرس:

الجواب : I helped my brother كيف تقول بالإنجليزية: ساعدت أخي

هناك أفعال شاذة، الماضي منها ليس له قاعدة. أمثلة :



الفعل	الماضي	المعنى
go	went	ذهب
write	wrote	كتب
see	saw	رأى
read	read	قرأ
eat	ate	أكل
drink	drank	شرب
buy	bought	اشتري
drive	drove	ساق
find	found	وجد

الفعل	الماضي	المعنى
make	made	صنع
pay	paid	دفع مالا
say	said	قال
tell	told	أخبر
send	sent	أرسل
sleep	slept	نام
speak	spoke	تحدث
take	took	أخذ
give	gave	أعطي

I **wrote** a letter yesterday

Hasan **gave** his brother a book

They **bought** a car last week

Amal **sent** a gift to her mother

She **ate** pizza last night

He **slept** in his room

أنا كتبت رسالة أمس

حسن اعطى أخاه كتابا

اشتروا سيارة الأسبوع الماضي

أمل ارسلت هدية إلى أمها

هي أكلت بيتزا الليلة الماضية

هو نام في غرفته

نفي الماضي البسيط

شرحنا في الدروس السابقة الماضي البسيط وهذا مثال عليه:

He played yesterday

هو لعب أمس

لنفي نستخدم **did not** ونرجع الفعل لمصدره أي للفعل الأصلي بدون «ed» إلخ

ملاحظة: did not
تختصر: **didn't**

He **did not** play yesterday

هو لم يلعب أمس

ريم لم تنظف غرفتها Reem **did not** clean her room

هم لم يشتروا سيارة They **did not** buy a car

روان لم تزر هالة Rawan **did not** visit Halah

تكوين سؤال في زمن الماضي البسيط

لتكوين سؤال نبدأ بـ **Did** ونرجع الفعل لمصدره

هل لعب أمس؟

Did he play yesterday?

هل وجدوا سيارتهم؟ **Did they find their car?**

هل أروى تابعت زيرو تو بست؟ **Did Arwa follow zero2best?**

هل رأيت خالد أمس؟ **Did you see Khalid yesterday?**

الكتابة عموما تكون بحرف صغير عدا حالات محدودة بحرف كبير ومنها:



بداية الجملة

cars are expensive ❌

Cars are expensive ✓

أسماء الأشخاص والأماكن

I visited khalid ❌

I visited Khalid ✓

I went to kuwait ❌

I went to Kuwait ✓

الألقاب والدرجات العلمية إذا ذكر اسم صاحبها بعدها

king Salman ❌

King Salman ✓

doctor Ali ❌

Doctor Ali ✓

الضمير (I) دائما حرف كبير

Ali and i ate pizza ❌

Ali and I ate pizza ✓

أسماء الشركات والماركات

toyota, pepsi, ❌

Toyota, Pepsi, ✓

الشهور وأيام الأسبوع والأعياد والمواسم

february, saturday, ❌

February, Saturday, ✓



أمام in front of

The man is **in front of** the car



خلف behind

The boy is **behind** the tree



بالقرب من near

The bus is **near** the house



بجوار next to

The bag is **next to** the chair



تحت under

The ball is **under** the chair



Bank




مقابل

Hospital

مقابل opposite

The bank is **opposite** the hospital



في in

The ball is **in** the circle



على on

The boy is **on** the chair



بين between

The ball is **between** the chairs

سنأخذ في الدرس القادم إن شاء الله حروف الجر الخاصة بالوقت وقبل ذلك علينا معرفة هذه المفردات المتعلقة بالوقت والتي سنستخدمها في الدرس القادم:

أيام الأسبوع Week days

السبت	Saturday
الأحد	Sunday
الاثنين	Monday
الثلاثاء	Tuesday
الأربعاء	Wednesday
الخميس	Thursday
الجمعة	Friday

الأشهر الميلادية Gregorian Months

1- January	7- July
2- February	8- August
3- March	9- September
4- April	10- October
5- May	11- November
6- June	12- December



مساء	evening
بعد الظهر	afternoon
الليل	night
ربيع	spring
صيف	summer
خريف	autumn
شتاء	Winter

يوم	day
اسبوع	week
شهر	month
سنة	year
ساعة	hour
دقيقة	minute
صباح	morning

(in, on, at) حروف جر تستخدم للموقع وأيضا للوقت وهنا سنشرح استخدامها للوقت:



↓ at	قصير on	وقت طويل in
تستخدم غالبا في الأوقات الدقيقة	تستخدم غالبا مع الأيام والتواريخ	تستخدم غالبا في الأوقات الطويلة كالأشهر والسنين
at 7:00 a.m.	on Saturday, Sunday..	in February
at one o'clock	on Thursdays	in winter
at sunset	on 20 September	in 2013
at sunrise	on Monday morning	والأوقات الطويلة خلال اليوم نفسه:
at the moment	on Eid Day	in the morning
(استثناء) تستخدم في:		in the afternoon
at night	@zero2best	in the evening

I visited my uncle **on** Thursday

I wake up **at** 4:00 am every day

We went **in** the morning

He stayed in Abha **in** summer

He bought a car **on** 23 February

I took a photo **at** sunset

Asmaa graduated **in** 2014

زرت خالي في يوم الخميس

استيقظ الساعة الرابعة كل يوم

ذهبنا في الصباح

بقي في أبها في الصيف

اشتري سيارة في 23 فبراير

التقطت صورة عند غروب الشمس

اسماء تخرجت في 2014

تستخدم في حالة المفعول به وتأتي بعد الفعل أو حرف الجر. هذه الضمائر في اللغة العربية تكون متصلة بالفعل: أنا رأيتَهُ
 هنا في اللغة العربية حرف **الهاء** هو ضمير (المفعول به) واتى متصلا بالفعل أما في اللغة الإنجليزية فيأتي منفصلا: **I saw him** (أنا رأيتَهُ)



www.exam-eg.com

وهذه ضمائر الفاعل التي أخذناها سابقا وما يقابلها من ضمائر المفعول به:

أمثلة:

Ahmed helped me	أحمد ساعدني
Ahmed played with him	أحمد لعب معه
Ahmed talked to her	أحمد تحدث إليها
Ahmed took it	أحمد أخذه
Ahmed loves you	أحمد يحبك
Ahmed sent a gift to us	أحمد أرسل هدية لنا
Ahmed visited them	أحمد زارهم

ضمير الفاعل	ضمير المفعول به
I	me
he	him
she	her
it	it
you	you
we	us
they	them

عندما شرحنا الماضي البسيط: **I played yesterday** (أنا لعبت أمس) استخدمنا الماضي من الفعل **play** وهو التصريف الثاني للفعل، وهناك تصريف ثالث للفعل يستخدم في زمن **المضارع التام** الذي سنشرحه غدا ونريد أن تعرفوه تماما لتركزوا على درس الغد.



لمعظم الأفعال: التصريف الثالث هو نفس التصريف الثاني ويكون بإضافة **(ed)** إلى الفعل:

المعنى	الفعل	الماضي (التصريف الثاني)	التصريف الثالث
يلعب	play	played	played
ينظف	clean	cleaned	cleaned
يمشي	walk	walked	walked



وهناك أفعال شاذة، التصريف الثالث والثاني منها ليس له قاعدة، وهذه أمثلة لها:

المعنى	الفعل	الماضي (التصريف الثاني)	التصريف الثالث
يأكل	eat	ate	eaten
يذهب	go	went	gone
يفقد	lose	lost	lost
يرى	see	saw	seen
يشترى	buy	bought	bought
يأخذ	take	took	taken



له عدة استخدامات وأهمها التعبير عن فعل حصل في الماضي ولازال أثره موجودا فمثلا تدعو شخصا للطعام فيعترف قائلا " لقد أكلت " فهنا للفعل أثر وهو أنه مازال شبعانا. قاعدة المضارع التام كما يلي:



هو قد أكل 2 برجر **He has eaten 2 burgers**

He, she, it +

has

التصريف الثالث للفعل
(غالبا بإضافة "ed" للفعل
عدا الأفعال الشاذة)

I, You, we, they +

have

لكن لو قلنا أنه أكل 2 برجر أمس فهنا الفعل لا أثر له ويهمنا وقت حدوثه (أمس) ولذا نستخدم الماضي البسيط. (راجع درس 19): **He ate 2 burgers yesterday**



I lost my son yesterday
فقدت ولدي أمس



I have lost my son
لقد فقدت ولدي



في الحالة الأولى استخدم المضارع التام ليخبر الشرطي أنه قد فقد ابنه (والأثر أن ابنه الآن مفقود) لكن في الحالة الثانية بعد عدة أيام حين يخبر الناس عن قصة فقد ابنه فإنه يستخدم الماضي البسيط لأنه لا أثر للفعل (لأنه وجد ابنه) والمهم وقت الحدث

هذه مجموعة من الأفعال الشاذة وتصريفها الثاني (الماضي الذي يستخدم مع الماضي البسيط) وتصريفها الثالث (الذي يستخدم في المضارع التام):



المعنى	الفعل	الماضي	التصريف الثالث	المعنى	الفعل	الماضي	التصريف الثالث
يعرف	know	knew	known	يصنع	make	made	made
يذهب	go	went	gone	يقول	say	said	said
يكتب	write	wrote	written	يخبر	tell	told	told
يرى	see	saw	seen	يرسل	send	sent	sent
يقراً	read	read	read	يفقد	lose	lost	lost
يأكل	eat	ate	eaten	يأخذ	take	took	taken
يشرب	drink	drank	drunk	يعطي	give	gave	given
يشترى	buy	bought	bought	يغادر	leave	left	left
يقطع	cut	cut	cut	يقابل	meet	met	met
ينفق	spend	spent	spent	يبيع	sell	sold	sold
يجري	run	ran	run	ينام	sleep	slept	slept
يكسر	break	broke	broken	يتحدث	speak	spoke	spoken
يفعل	do	did	done	يدرس	teach	taught	taught
يسوق	drive	drove	driven	يصبح	become	became	become

السؤال سيكون جملة بالعربي تترجمونها للإنجليزي وبها فعل من هذه الأفعال فاحفظوها.
 مثال: كيف تقول بالإنجليزية: لقد أنفقت مالي. الجواب: I have spent my money.

كما ذكرنا يستخدم المضارع التام لفعل حصل في الماضي ولكن الفعل مازال أثره موجود وله ارتباط بالحاضر ولذا سمي (مضارع تام). مثلا خالد أخذ كرة أخيه محمد. غضب محمد وذهب ليخبر أباه،

**Khalid has
taken my ball**



فإنه يستخدم المضارع التام لأن أخذ الكرة مرتبط بالحاضر وجعله بدون كرة:

أما لو مر الوقت ورجعت الكرة لمحمد ثم روى القصة

**Khalid took my
ball yesterday**



وقال مثلا: "خالد أخذ كرتي أمس" فهنا يستخدم الماضي البسيط:

و هناك استخدام ثاني للمضارع التام للإبلاغ بخبر جديد حدث قبل قليل. ولذا يكثر استخدامه في نشرة الأخبار عند إذاعة أخبار جديدة

The Police have arrested 5 criminals
الشرطة قد اعتقلوا 5 مجرمين



هنا عندما أتبع الخبر كان خبرا جديدا طبعا ولذا استخدم المضارع التام. ولكن لو كان ما يعرض في التلفزيون مثلا فيلم وثائقي يروي أشياء تاريخية فهنا يستخدم الماضي البسيط. مثال:

Hitler attacked Russia in 1941

هتلر هاجم روسيا في 1941

إهداء مدونة وجروب وصلاحه مذكرات تعليمية

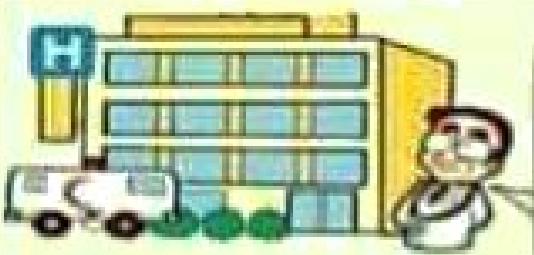


في الدرس السابق ذكرنا استخدامين للمضارع التام ونكمل بقية الاستخدامات:
اهداء مدونه وجروب وصفحة مذكرات تعليمية



الاستخدام الثالث: يستخدم المضارع التام لوصف وضع بدأ في الماضي ولا زال مستمرا إلى الآن. مثال: أحمد يعيش الآن في الرياض ويخبر زميله أنه مازال يعيش في الرياض منذ عام 1427 هـ

I have lived in Riyadh since 1427
لقد عشت في الرياض منذ عام 1427



I have worked here for 5 years
لقد عملت هنا لمدة خمس سنوات

مثال آخر: الدكتور لازال يعمل الآن بالمستشفى. ويقول أنه قد عمل في المستشفى لمدة خمس سنين



I have known Hanan since 1420
لقد عرفت حنان منذ عام (1420)

وهنا سمر تخبرنا عن صديقتها حنان وأنها تعرفها منذ عام 1420

ملاحظة: يكثر استخدام كلمتي **since** (منذ) و **for** (لمدة) مع المضارع التام. عادةً **since** لا تستخدم إلا مع المضارع التام أما **for** فتستخدم معه ومع غيره



ENGLISH

Hello

Love

Sorry

Miss Duaa Soliman
أدعاء سليمان

قناة التلغرام https://t.me/Miss_duaa_soliman