


س
ظ
ض
ق
ك
هـ
ف
ط
ح
و
ص
ر
ج
ي
ن
ذ
خ
ل

حروف

إعداد: ربيعة خلفان الشاعر



_____ :
_____ : صفتي
_____ : مدرستي
_____ : العام الدراسي

حروف

الحروف بالحركات × الحروف الممدودة × مواقع الحروف

المقدمة

كتاب **حروف** يحتوي على تدريبات متنوعة مسلية وممتعة لحروف الهجاء من الألف إلى الياء، سيقبل الطفل على الاستمتاع بممارستها دون ملل لما تحويه على صورة دلالية.

من مميزات هذا الكتاب يتدرب الطفل على:

- كتابة مواقع الحروف (أول ، وسط ، آخر الكلمة)
- كتابة أشكال الحروف بالمد الطويل والمد القصير.
- دقة الملاحظة والمقارنة بين الحروف المتشابهة شكلاً وصوتاً.
- مهارة تركيب المقاطع لتكوين كلمات.
- فهم الصور والتعرف على أسمائها.
- التلوين وتنمية الذوق الفني.

الفهرس

4	الدرس الأول: الحرف (أ)
9	الدرس الثاني: الحرف (ب)
14	الدرس الثالث: الحرف (ت)
18	الدرس الرابع: الحرف (ث)
22	الدرس الخامس: الحرف (ج)
27	الدرس السادس: الحرف (ح)
31	الدرس السابع: الحرف (خ)
35	الدرس الثامن: الحرف (د)
39	الدرس التاسع: الحرف (ذ)
43	الدرس العاشر: الحرف (ر)
47	الدرس الحادي عشر: الحرف (ز)
51	الدرس الثاني عشر: الحرف (س)
56	الدرس الثالث عشر: الحرف (ش)
61	الدرس الرابع عشر: الحرف (ص)
66	الدرس الخامس عشر: الحرف (ض)
70	الدرس السادس عشر: الحرف (ط)
74	الدرس السابع عشر: الحرف (ظ)
78	الدرس الثامن عشر: الحرف (ع)
82	الدرس التاسع عشر: الحرف (غ)
87	الدرس العشرون: الحرف (ف)

الفهرس

92	الدرس الحادي والعشرون: الحرف (ق)
97	الدرس الثاني والعشرون: الحرف (ك)
102	الدرس الثالث والعشرون: الحرف (ل)
106	الدرس الرابع والعشرون: الحرف (م)
111	الدرس الخامس والعشرون: الحرف (ن)
115	الدرس السادس والعشرون: الحرف (هـ)
119	الدرس السابع والعشرون: الحرف (و)
123	الدرس الثامن والعشرون: الحرف (ي)

2- ضع دائرة حول الكلمة التي تحتوي على الحرف (أ).

فَأْر	دَجَاة	رَأْس	أَكَلَ
أَصْ	سَيَّارَة	أَحْمَر	جَرَس

3- انسخ مواقع الحرف (أ).

أ	أ	أ	أ	أ	أ
•	•	•	•	•	•
•	•	•	•	•	•



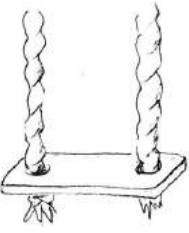
4- اكتب حرف - أ - في مكانه المناسب.

م..م	ف...ر	..حُمد	..خُتي
..بي	..مَلُ	سَ..ل	..كَل



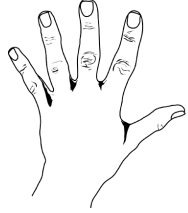
5- صل مع الحرف المماثل.

ا	ا
ا	ا
ا	ا





6- اقرأ اسم الصورة وصله بالحرف الذي يبدأ به اسمه.

	ا
	ا
	ا

7- ضع دائرة حول الحرف (أ) في الكلمات التالية.

فَأْر	-----	
إِطَار	-----	
أَصَابِع	-----	

8- لون الحرف (أ).

			
---	---	---	---




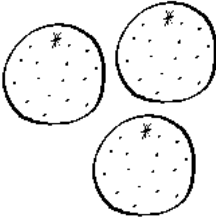










أمي

أمي

بَ بُ بِ
 با بو بي

1- ضع دائرة حول الكلمة التي تبدأ بالحرف (ب).

	باب 	 ب.ب.
 رُتقال	شَمعة 	
ت 	بوق 	طَماطم 
كِتاب 	عَيْن 	بَصَل 

2- ضع دائرة حول الكلمة التي تحتوي على الحرف (ب).

صيّاد

بيت

مركب

باخرة

ط

3- انسخ الحرف (ب).

ب ب ب ب

ب ب ب ب

ب ب ب ب

با بو بي

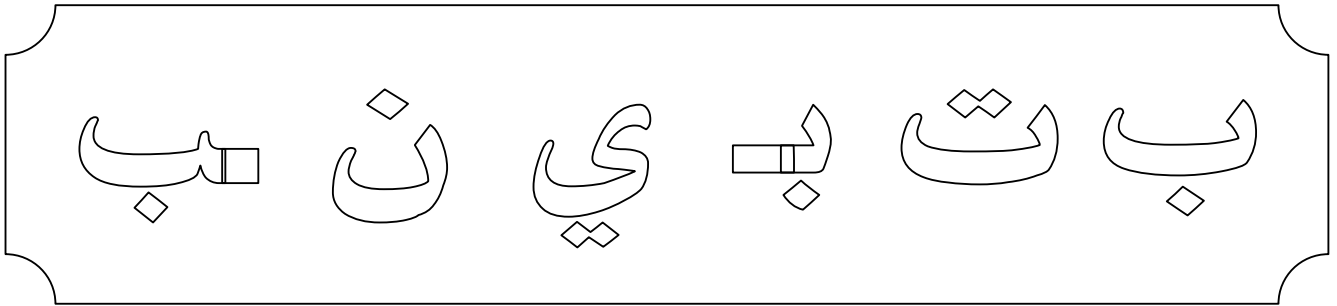
با بو بي

با بو بي


4- اكتب حرف (ب) في مكانه المناسب.

حَ...ل طَيِّخ قارِ
ل...ل عند... كِتا...
دُ... حُر... سَحا...
زَ


5- لون الحرف (ب).




6- لون الصورة التي يحوي اسمها على الحرف (ب).



7- صل الحرف (ب) بالصورة التي تبدأ بصوت الحرف (ب).



8- صل بين المدود المتشابهة.





بطة

بطة

بطة












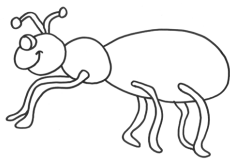
بطة

بطة

بطة

تَ تِ
تُ تِي
تَا تَو

1- ضع دائرة حول الكلمة التي تبدأ بالحرف (ت).

 تُفَاحَةٌ		 بَيْضٌ
 بُ	 جَزَرٌ	
 شَمْسٌ		 تَوْتٌ
 تَاجٌ	 نَظَّارَةٌ	 نَمْلَةٌ

2- انسخ الحرف (ت).

ت ت ت ت

ت ت ت ت

ت ت ت ت

تا تو تي

تا تو تي

تا تو تي


3- ضع دائرة حول الكلمة التي تحتوي على الحرف (ت).

تَمْسَاحُ بَيْتٌ صَيَّادٌ حَمَارٌ

4- اكتب حرف (ت) في مكانه المناسب.

...تامر مف...اح ...و... أخ...ي
ل لُميدُ

5- لون بالون الحرف (ت).



6- صل بين الكلمات المماثلة.

- | | |
|-----------|-----------|
| • مِفْتاح | • تَمْر |
| • تَمْر | • تَفّاحة |
| • تاج | • تامر |
| • تامر | • مِفْتاح |
| • | • |














تمساح

ح

تمساح تمساح تمساح تمساح

ثَ ثُ ثِ
ثا ثو ثي

1- ضع دائرة حول الكلمة التي تبدأ بالحرف (ث).

	 شَمْعَةٌ	 ضِفْدَعٌ
 ثَلَاثَةٌ	 طَائِفٌ	
 حَفَاةٌ	 ثَمَارٌ	 نَظَّارَةٌ
 تَوْتٌ	 تَلْجٌ	 تَوْرٌ

2- انسخ الحرف (ث).

ث ث ث ث

ث ث ث ث

ث ث ث ث

ثا ثو ثي

ثا ثو ثي

ثا ثو ثي

2- ضع دائرة حول الحرف (ث).

ثلاث ثلاثَة سَمَك ثَعْلَب

ثا ثو ثي

4- صل الحروف التي تكون الكلمات التالية ثم اكتبها.

ثار

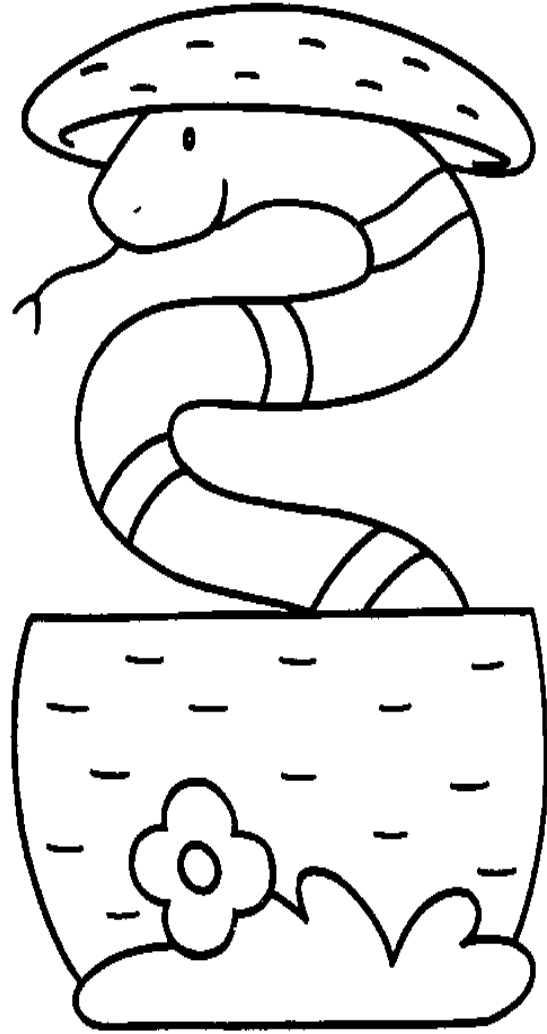
ب		ا
س		د

ثور

ر		ث
	د	ب

5- ضع دائرة حول الكلمات المتشابهة.

ثور	شَمْعَة	ثور	ثُرَيَّا	ثور
ثلاجة	ثُعْبَان	أَحْمَد	ثلاجة	ثلاجة
ثَعْلَب	ثِمَار	دَرْس	ثِمَار	ثِمَار
ثَلَاثَة	ثَوْب	ثَوْب	حَدِيث	ثَوْب
نَام	دب	ثاني	ثاني	ثاني
ثوم	ثوم	ثار	ذَهَب	ثوم



ثعبان

ثعبان

ثعبان

ثعبان

ثعبان







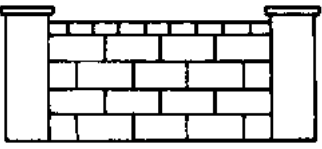

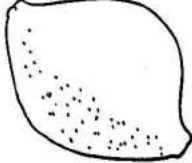

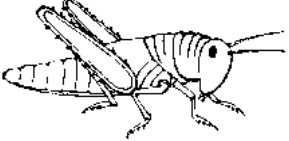

ثعبان

ثعبان

ثعبان

جَ جُ جِ
جا جو جي

1- ضع دائرة حول الكلمات التي تبدأ بالحرف (ج).

 حَقِيبة	 جَزْر	 فَأْر
	 خَاتَم	 جَرَس
 جِدَار	 دُب	
 جِبْن	 جَرَادَة	

2- انسخ الحرف (ج).

ج ج ج ج

ج ج ج ج

ج ج ج ج

جا جو جي

جا جو جي

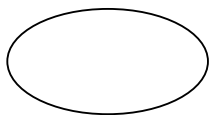
جا جو جي

3- اكتب الحرف (ج) في الفراغ.

...لَسَ ...مُهْرٌ ...نُدِي ...أَرُ

...مَلْ ...دَرٌ ...

4- صل الحروف التي تكون الكلمات التالية ثم اكتبها.



ع	ث	ج
ل		ح

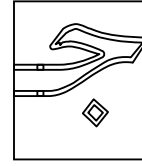
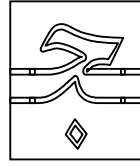



س	ح	ر
ب	ن	




5- صل بين الكلمات المماثلة.

• دَرَج	• مُهْرَج
• دَجَاج	• دَرَج
• مُهْرَج	• جَبَل
• جَزَر	• جَزَر
• بَ	• جَاج

6- لون مواقع الحرف (ج).



7- ضع دائرة حول الصورة التي يحوي اسمها على الحرف (ج).














جزر جزر جزر جزر جزر

ح ح ح
حي حو حا

1- ضع دائرة حول الكلمة التي تبدأ بالحرف (ح).

 ليب	 فراولة	 سان
 كُرّة	 مِفْتَاح	 حَمَامَة
 حِمَار	 زُ	 جَزَر
 مَ	 حَقِيْبَة	 زَاء

2- انسخ الحرف (ح).

ح ح ح ح

ح ح ح ح

ح ح ح ح

حا حو حي

حا حو حي

حا حو حي

3- اكتب الحرف (ح) في الفراغ.

...مَلَّ

...مِلْدُ...

...فَلَا...

...مَار


مَ

...رِ

4- صل بين المدود المتشابهة.


حي	حا
حا	حو
حو	حي

5- لون الصورة التي يحوي اسمها على الحرف (ح).



6- صل بين الكلمات المماثلة.









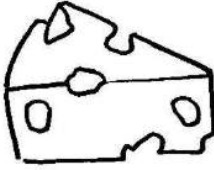



• تَفَّاحَة	• حَمَل
• حَبَل	• تَفَّاحَة
• حَمَل	• حَبَل
• حَنَان	• حَيَاة
• يَاة	• نَان



حافلة حافلة حافلة حافلة

خ خ خ
خا خو خي

1- ضع دائرة حول الكلمة التي تبدأ بالحرف (خ).

 خَيْط	 حَلْزُون	 خَبْز
 بَيْض	 خَوْخ	 مَرْوَحَة
 خَاتَم		
 كَعْكَ	 خِيَار	 خَيْمَة

2- انسخ الحرف (خ).

خ خ خ خ

خ خ خ خ

خ خ خ خ

خا خو خي

خا خو خي

3- ضع دائرة حول الكلمة التي تحتوي على الحرف (خ).

خَس

خَرَجَ

دَخَلَ

خَالِد

مَ

خَوْ

خُرُوف

4- صل بين الكلمات المماثلة.

• خَرِيف

• خَرَج

• خَاتَم

• دَخَلَ

• خَيْمَة

• دُخَانَ

• خَرُوف

• خَرَج

• دَخَلَ

• خَيْمَة




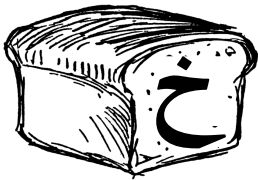
• خَرِيف

• خَاتَم

• خَرُوف

• دُخَانَ

5- صل الخباز بالخبير الذي يحمل الحرف (خ).


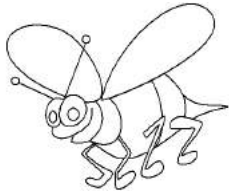

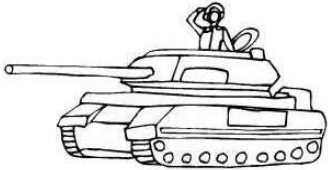




خروف خروف خروف خروف

دِ دُ دَ
 دي دو دا

1- ضع دائرة حول الكلمة التي تبدأ بالحرف (د).

 دراجة	 دُ	 حُلة
 دواء	 فراشة	
 س	 دَفتر	 دبابة
 ر	 ضفدع	 قص

2- ضع دائرة حول الكلمة التي تحتوي على الحرف (د).

دُب أم ديك سارة جدّي جرّس دُف

3- اكتب حرف - د - في مكانه المناسب.

.. ار .. بر ب .. رج ..
.. ولا ب ..

4- صل الحرف (د) بالكلمة التي تحتويه.

كِتَاب د حَمْد
رَاشِد مَدْرَسَة
رِيم

5- ضع دائرة حول المد (دا - دو - دي).

ديك دار حداد شادي دولاب
جديد حدود مدارس سدود دام

6- انسخ الحرف (د).

د د د د د

د د د د د

دا دو دي

دا دو دي



دمية

دمية








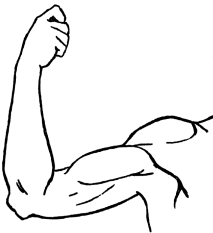




دمية

دمية

دمية

ذِ ذُو ذَا
ذِي ذُو ذَا

1- ضع دائرة حول الكلمة التي تبدأ بالحرف (ذ).

	 ذبابة	 مسمار
 ذرة	 كتاب	 معلم
 تلفاز	 ذراع	
	 جزر	 حوت

2- اكتب الحرف (ذ) في الفراغ.

.. هَبْ .. تَبْ جُور مُنْ .. ر
مِ ل حِ اء

3- انسخ الحرف (ذ).

ذ ذ ذ ذ ذ

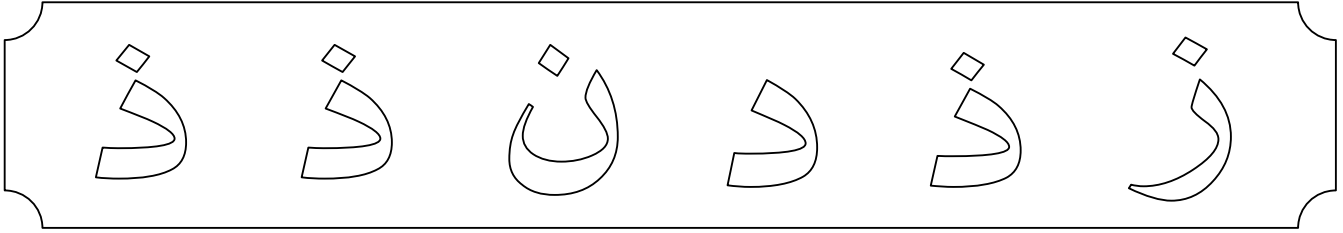
ذ ذ ذ ذ ذ

ذا ذو ذي

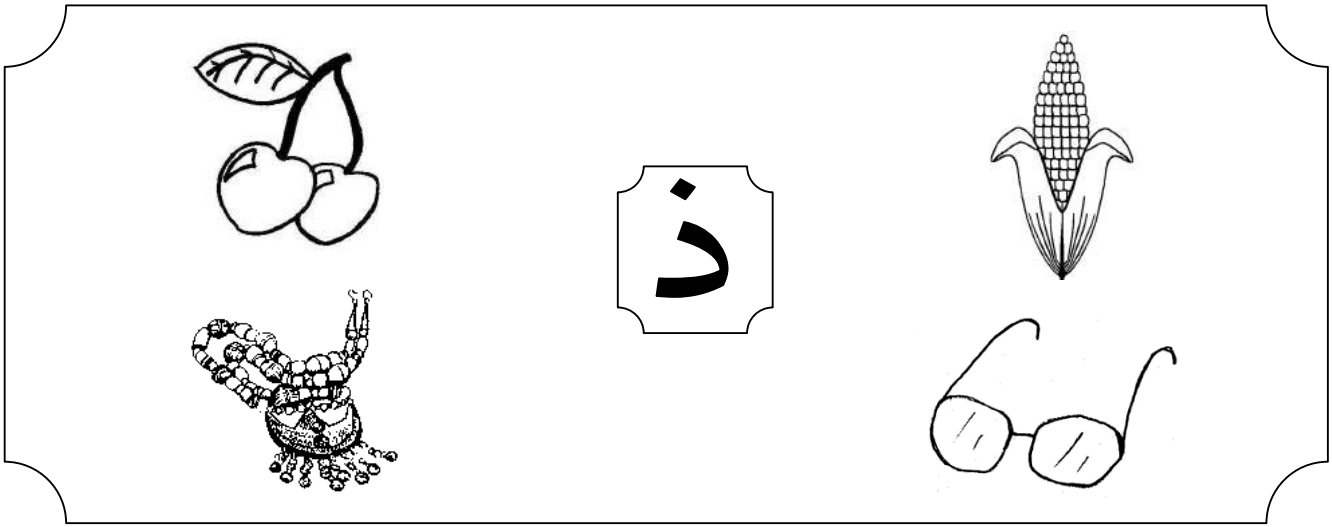
ذَا ذُو ذِي

ذَا ذُو ذِي

4- لون الحرف (ذ).



5- صل الحرف (ذ) بالصورة التي تبدأ بصوت الحرف (ذ).



6- صل بين المدود المتشابهة.





ذئب

ذئب




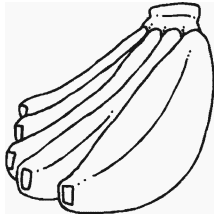








ذئب

ذئب

ذئب

ر ر ر
ري رو را

1- ضع دائرة حول الكلمة التي تبدأ بالحرف (ر).

	 كعْ	 عصفور
 موز	 نارة	
		 ز
 رُمح	 زرافة	 ريشة

2- انسخ الحرف (ر).

ر ر ر ر ر ر

ر ر ر ر ر ر

را رو ري

را رو ري

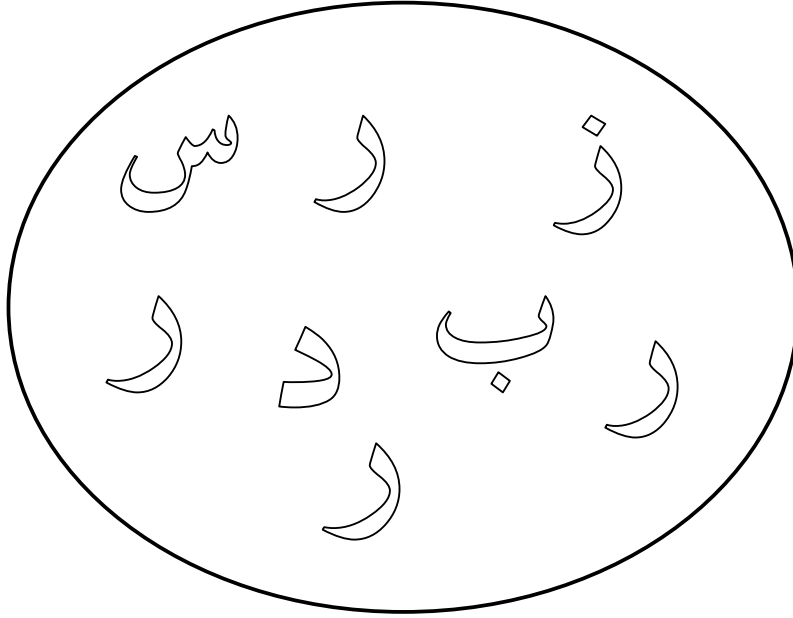
را رو ري

3- اكتب الحرف (ر) في الفراغ.

.. سالة .. كُـة .. حِما بيع

قَمَ يا مي ..

4- ساعد الرسام رامي في تلوين الحرف (ر).



5- صل بين الكلمات المماثلة.

• رأس

• راشد

• بدر

• رمان

•


• راشد

• رمان

• بحر

• رأس

•



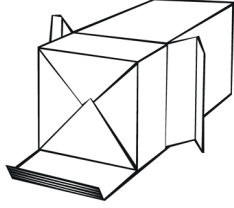

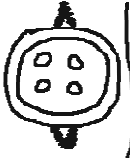









رمل رمل رمل رمل رمل

رمل رمل رمل رمل رمل

زَ زُ زِ
زا زو زي

1- ضع دائرة حول الكلمة التي تبدأ بالحرف (ز).

 تون		 زُبْدَة
 زرافة	 زِر	 وَلَد
		 رِيَاء
 هُرَّة	 توت	 سَلْحُفَاة

2- انسخ الحرف (ز).

ز ز ز ز ز

ز ز ز

زا زو زي

زا زو زي

زا زو زي

3- ضع دائرة حول الكلمة التي تحتوي على الحرف (ز).

زرافة جزر راشد زورق

كرز حمار زر ت

4- اكتب الحرف (ن) في الفراغ.

.. فا..	.. يُنب	مؤ..	.. اهر
ايد		م	تون

5- لون مربع الحرف (ن) ثم ارسم صورة الكلمة في المربع.

ك	ر	ز
---	---	---

كَرَز

.....

--

ز	ه	ر	ة
---	---	---	---

زَهْرَة

.....

--



زرافة











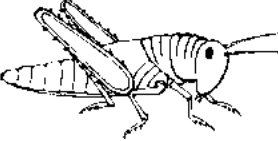

زرافة

زرافة

زرافة

س س س
سي سو سا

1- ضع دائرة حول الكلمة التي تبدأ بالحرف (س).

		
	 خاتم	 نَحْلَة
		
 ساعة	 جَرَادَة	 سَيَّارَة

2- انسخ الحرف (س).

س س س س

س س س س

س س س س

سا سو سي

سا سو سي

3- اكتب الحرف (س) في الفراغ.

...ور

...رير

...الم

جَلَد...

دَر...

لَم

4- لون الصوت القصير باللون الأصفر والصوت الطويل باللون الأحمر.



5- ضع دائرة حول الحرف (س).

سَلِيم

عَسَل

سَعِيد

مَدْرَسَة


س

جَرَس


مَ د

سَارَة

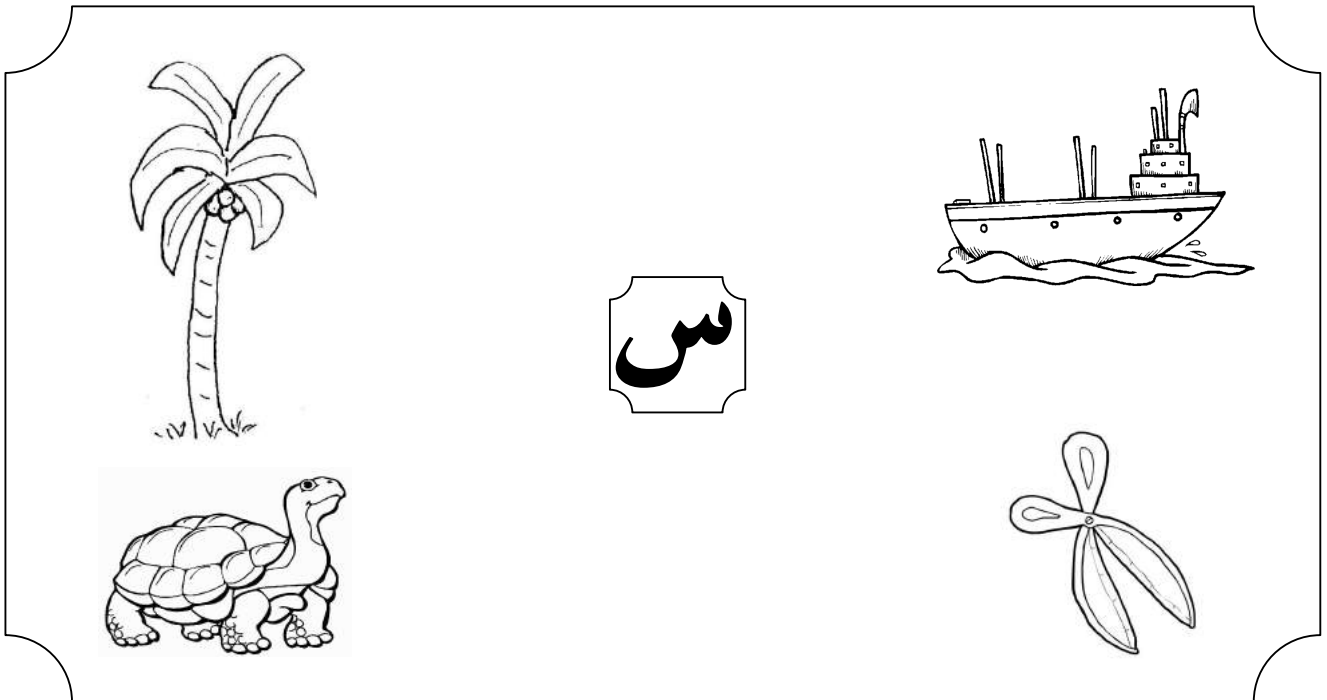
6- لون الساعة التي كتب عليها الحرف (س).




7- ضع دائرة حول الصورة التي يحوي اسمها على الحرف (س).



8- صل الحرف (س) بالصورة التي تبدأ بصوت الحرف (س).



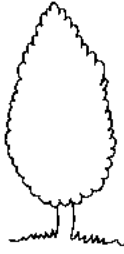






سمكة

سمكة سمكة سمكة سمكة

شَ شُ شِ
شا شو شي

1- ضع دائرة حول الكلمة التي تبدأ بالحرف (ش).

 منشار	 شجرة	 شمس
 ليمون	 شاحنة	 ليب
	 شمعة	 قط
 كرة	 مفتاح	 شبكة

2- انسخ الحرف (ش).

ش ش ش ش

ش ش ش ش

ش ش ش ش

شا شو شي

شا شو شي

3- اكتب الحرف (ش) في الفراغ.

...م... م...م...

... ر...د

...ب...ب

...م...س

... ر...ب

4- صل بين المدود المتشابهة.

شي	شا
شا	شو
شو	شي

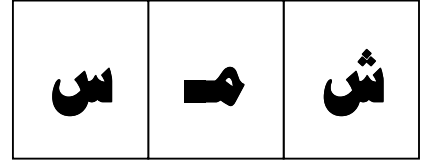

5- لون الصورة التي يحوي اسمها على الحرف (ش).




6- صل بين الكلمات المماثلة.

شلال	•	•	شجرة
شجرة	•	•	مشمش
شاعر	•	•	شاعر
مشمش	•	•	شلال

7- لون مربع الحرف (ش) ثم ارسم صورة الكلمة في المربع واكتب اسم الصورة على السطر.



8- ابحث في الشجرة عن الحرف (ش) ولونه.





شاحنة شاحنة شاحنة شاحنة

شاحنة شاحنة شاحنة شاحنة

صِ
صُ
صَ
صي
صو
صا

1- ضع دائرة حول الكلمة التي تبدأ بالحرف (ص).

		
رُف	صَيِّ	حيفة
		
بيد	صوف	صَحْن
		
ك	صوص	صَبَّار
		
صُنْدُوق	خيمة	طاولة

2- انسخ الحرف (ص).

ص ص ص ص

ص ص ص ص

ص ص ص ص

صا صو صي

صا صو صي

صا صو صي

3- ضع دائرة حول الكلمة التي تحتوي على الحرف (ص).

صالح

جرس

صفارة

صباح

خر

ديق

صقر

4- ركب المقاطع التالية.

1.

2.

3.

4.

5.

بر

يق

ح

ه

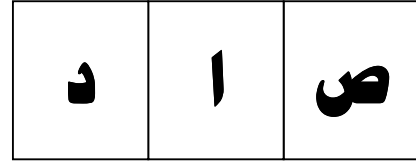
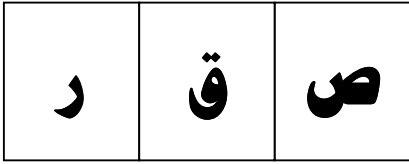
ح

صا

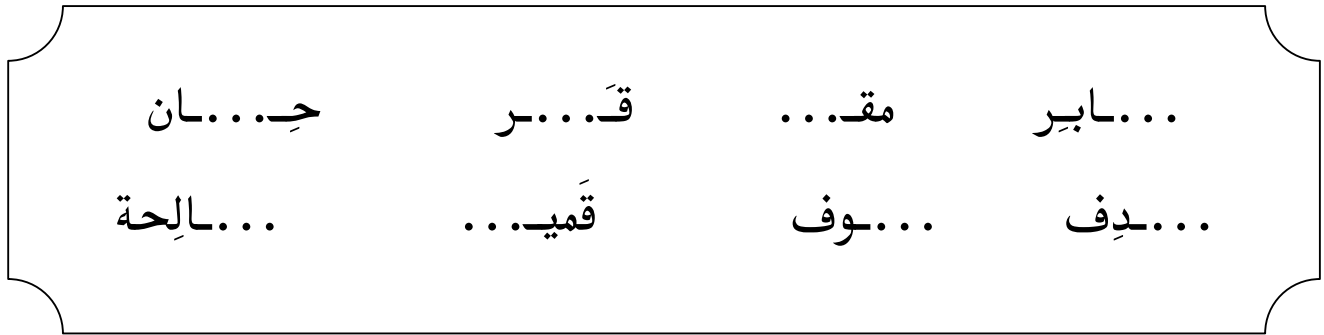
5- لون الصابون الذي كتب عليه الحرف (ص).



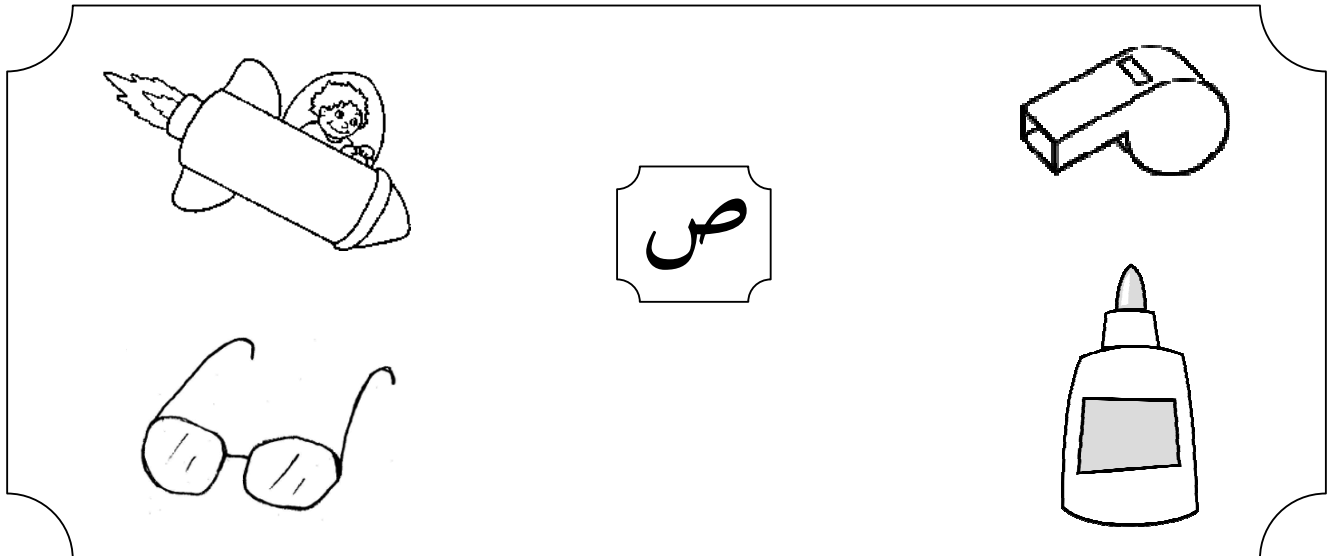
6- لون مربع الحرف (ص) ثم اكتب الكلمة على السطر.




7- اكتب الحرف (ص) في الفراغ.



8- صل الحرف (ص) بالصورة التي تبدأ بصوت الحرف (ص).






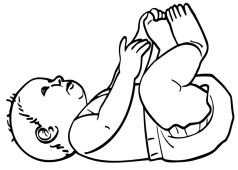


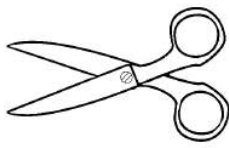



صدف صدف صدف صدف

صدف صدف صدف صدف

ضَ ضُ ضِ
ضا ضو ضي

1- ضع دائرة حول الكلمة التي تبدأ بالحرف (ض).

 ضَوْءٌ	 ضِرْسٌ	 صابون
 ضِفْدَعٌ	 مَادَةٌ	 شَمْسٌ
 ضَبْعٌ	 ضِرْسٌ	 ضَبْعٌ
 ضَاجٍ	 مِقْصٌ	 دَجَاجٌ

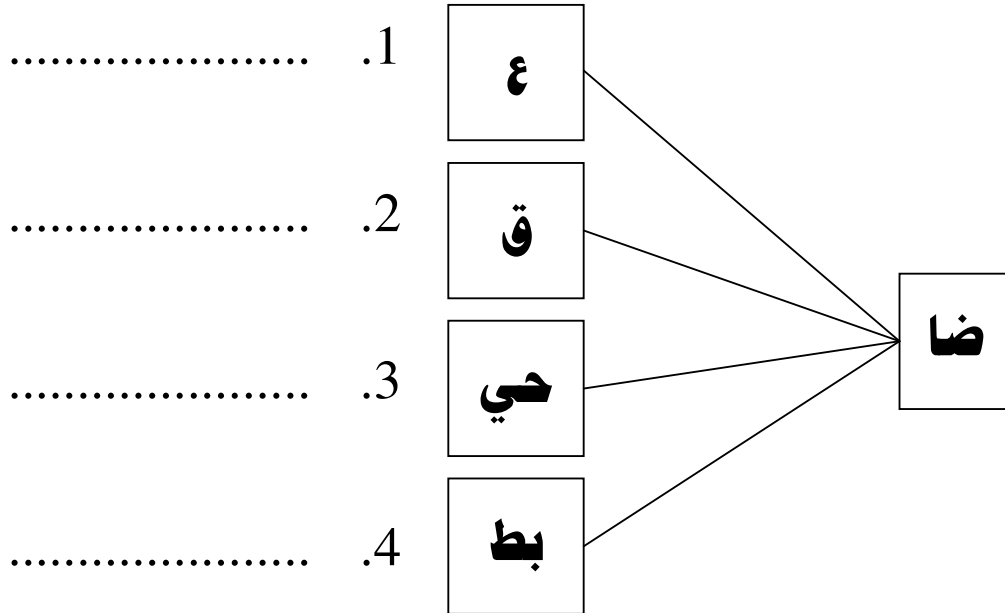
2- ضع دائرة حول الكلمة التي تحتوي على الحرف (ض).

بَيِّضُ بَعُوضَةٌ جَمَلٌ أبيضٌ صَحْنٌ
مَرُوضَةٌ مَرِيضٌ طارقٌ فَحْدٌ

3- اكتب حرف - ض - في مكانه المناسب.

... فُذَعٌ بِي... ...رير حَوْ...
رَبَ

4- ركب الكلمات التالية.



5- انسخ الحرف (ض).

ض ض ض ض

ض ض ض ض

ض ض ض ض

ضا ضو ضي

ضا ضو ضي

4- صل الحرف (ض) بالكلمة التي تحتويه.

ضَاعَ

فُسْتَانُ

أَخْضَرَ

ض

رَكَضَ

ضَاحِي

قَمَرٌ



ضفدع

ضفدع

ضفدع

ضفدع


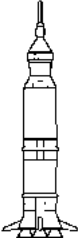



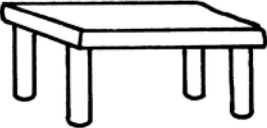


ضفدع

ضفدع

ضفدع

ط ط ط
ط ط ط

1- ضع دائرة حول الكلمة التي تبدأ بالحرف (ط).

 ثُرَّة	 طَبِيب	 طَمَاظِم
 صَارُوخ	 طَائِرَة	 مِسْمَار
 حوت	 طَبْ	 طَاوَلَة
 رُنْب	 طَاووس	 طَفْ

2- اكتب الحرف (ط) في الفراغ.

.. تابع
... قـ
... خـ
... مـ

3- انسخ الحرف (ط).

ط ط ط ط

ط ط ط ط


ط ط ط ط

طا طو طبي

طا طو طبي

طا طو طبي

4- لون الطماطم التي تحمل الحرف (ط).



5- صل بين الكلمة والمد الذي تحويه.

طي

طا


طين

طاحونة

طاووس

بطيخ

طاولة












طاحونة طاحونة طاحونة طاحونة

طاحونة طاحونة طاحونة طاحونة

ظَ ظُ ظِ
ظا ظو ظي

1- ضع دائرة حول الكلمة التي تبدأ بالحرف (ظ).

 ظفر	 ظلام	 نح
 عنب	 هاتف	 ظرف
 ظهَر	 حذاء	
 قرد	 ظل	 طفل

2- انسخ الحرف (ظ).

ظ

ظو ظي

ظا ظو ظي

3- اكتب الحرف (ظ) في الفراغ.

حَ...يرة

مِنْد...ار


.....ريف

نِ...ام

مِ...لة

حافِ....

4- لون الظرف الذي كتب عليه حرف ال (ظ).



5- ضع دائرة حول الكلمات المتشابهة.

حَافِظ	حَافِظ	سَيَّارَة	حَافِظ	حَافِظ
ظَافِر	ظَفْرُ	ظَافِر	شَمْعَة	ظَافِر
النَّظَام	ظَافِر	حَافِظ	النَّظَام	النَّظَام
ظَرْف	ظَهْر	ظَرْف	مَدْرَسَة	ظَرْف
مِظَلَّة	مِظَلَّة	مِنْظَار	سَلَّة	مِظَلَّة




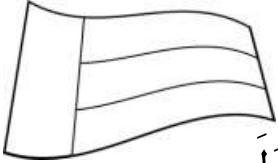










ظبي

ظبي ظبي ظبي ظبي ظبي

ع ع ع
عي عو عا

1- ضع دائرة حول الكلمة التي تبدأ بالحرف (ع).

	 عص	 عنكبوت
 علم		 ع
		 ن
 عُلبَة	 باب	 قارب

2- انسخ الحرف (ع).

ع ع ع ع

ع ع ع ع

ع ع ع ع

عا عو عي

عا عو عي

عا عو عي

3- اكتب الحرف (ع) في الفراغ.

.. اِدِلْ لَ...ب .. ش رَبي..

-

رَ

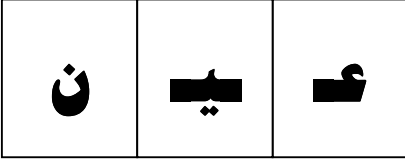
4- اقرأ الجملة ثم أكمل الفراغات.

عاشَ عَلمَ بلادي.

- عاشَ _____ بلادي.

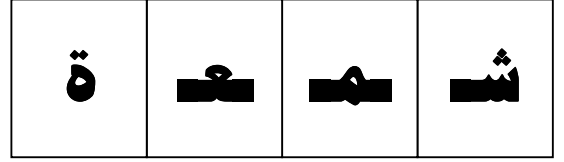

- _____ عَلمَ بلادي.

5- لون مربع الحرف (ع) ثم ارسـم صورة الكلمة في المربع.




عين


.....



شمعة

.....





علم

علم

علم

علم

علم

علم

علم

غ غ غ
غ غ غ

1- ضع دائرة حول الكلمة التي تبدأ بالحرف (غ).

 فَرَّاشَةٌ	 رُوبٌ	 غَزَالٌ
 غُيُومٌ	 سَلَّةٌ	 قِطَّةٌ
 مِفْتَاحٌ	 غَسَّالَةٌ	 عَشٌّ
	 غِصْنٌ	 سُنْجَابٌ

2- انسخ الحرف (غ).

غ غ غ غ

غ غ غ غ

غ غ غ غ

غا غو غني

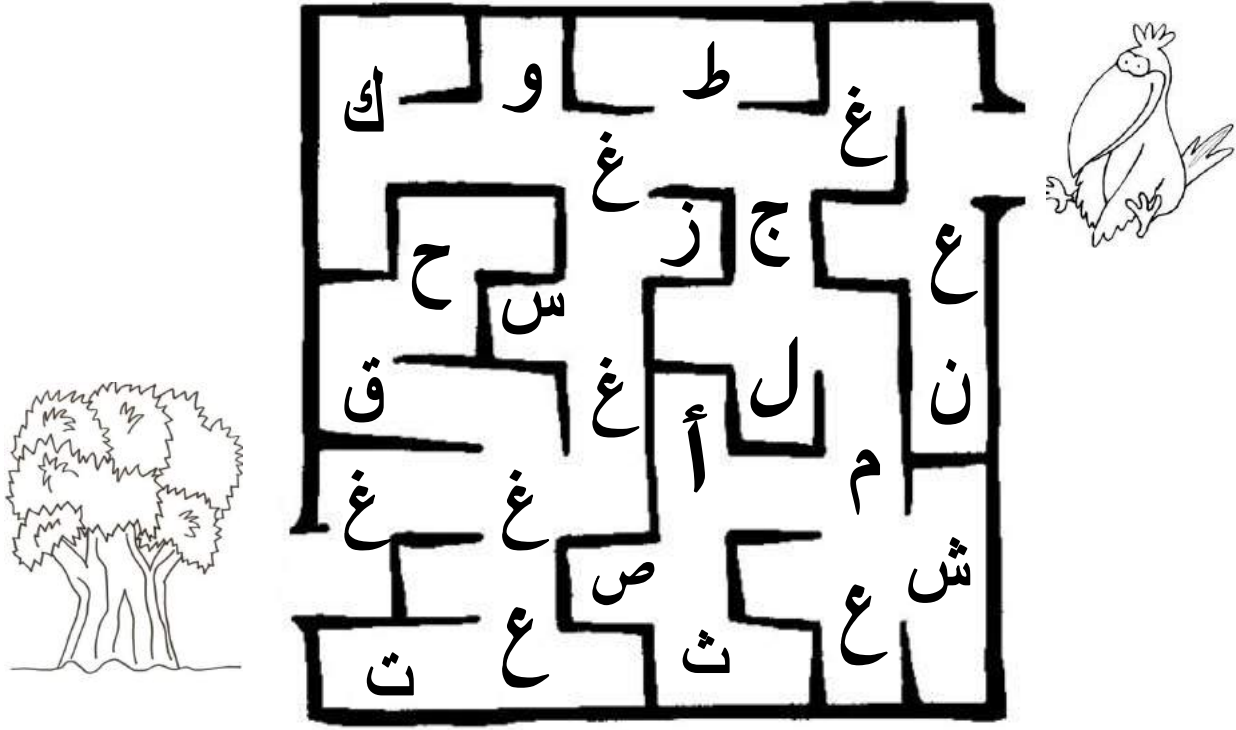
غا غو غني

غا غو غني

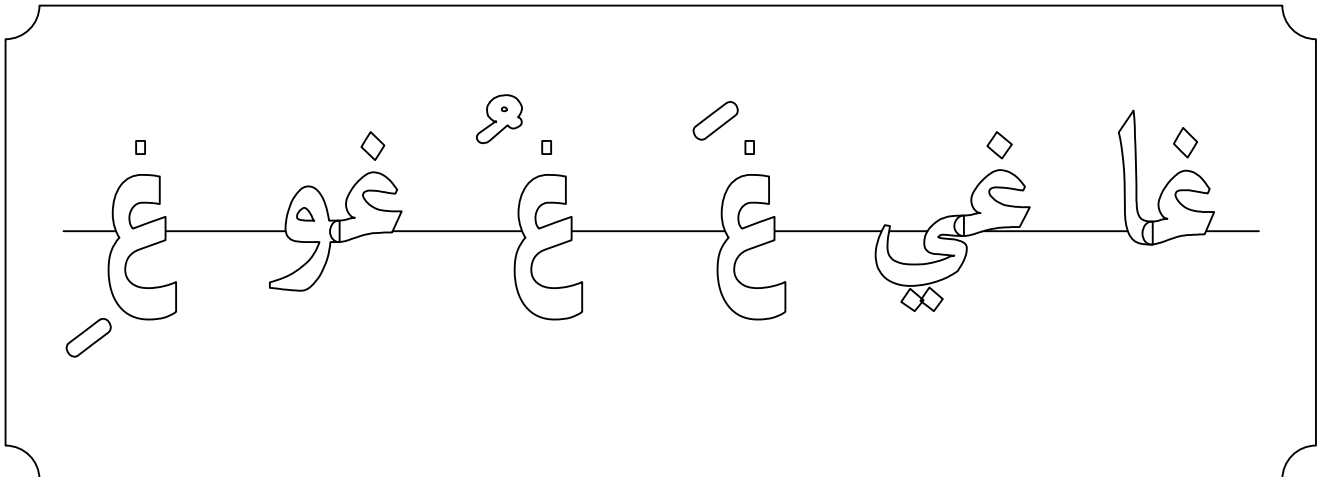
3- اكتب الحرف (غ) في الفراغ.

صَد

4- صل الغراب إلى الشجرة بحيث يمشي على الطريق الذي كتب فيه الحرف (غ).



5- لون المد القصير باللون الأزرق والمد الطويل باللون الأخضر.



6- اكتب الكلمة الناقصة.

غَادِرَ م أ .

- غَادِرَ _____ الغَابَةِ.

- _____ غَانِمِ الغَابَةِ.

- غَادِرَ غَانِمِ _____.

7- صل بين الكلمة المماثلة.

• غَابَ

• غَاصَ

• غَزَالَ

• غَدِيرَ

• غَاصَ

• غَابَ

• غَدِيرَ

• غَزَالَ















غابة غابة غابة غابة

غابة

غابة غابة غابة

فَ فُ فِ
فا فو في

1- ضع دائرة حول الكلمة التي تبدأ بالحرف (ف).

	 شجرة	 فَاَر
 ك	 فراولة	
	 س	
 فُسْتَان	 شُرْطِي	 حِمَار

2- انسخ الحرف (ف).

ف ف ف ف

ف ف ف ف

ف ف ف ف

فا فو في

فا فو في

فا فو في

3- اكتب الحرف (ف) في الفراغ.

ظَرْ...
قَ...ص

سُلْحَ...اة
...ول


تُ...اح
...رَس

...حَم
مِ...تاح

4- صل بين المدود المتشابهة.

في	فا
فا	فو
فو	في

5- لون الصورة التي يحوي اسمها على الحرف (ف).



6- حوِّط الحرف (ف).

قَفَص	سفينة	فارس	فلاً
صوف	فَرَح	فول	قفل

7- ركب المقاطع لتكون كلمات.

.....	ز	فا
.....	ل	فو
.....	ل	في

8- لون الفراولة التي تحمل الحرف (ف).



9- أكمل الجمل بما يناسبها.

فراشة	- صادَ فهد
	- أَكَلْتُ فرح



فلاح فلاح فلاح فلاح
فلاح فلاح فلاح فلاح

ق ق ق
ق ق ق

1- ضع دائرة حول الكلمة التي تبدأ بالحرف (ق).

 ظرف	 قلم	 قمر
 قبعة	 طاولة	 صحن
 ميمة	 صوص	
 سمكة	 قفص	 قميص

2- انسخ الحرف (ق).

ق ق ق ق

ق ق ق ق

ق ق ق ق

قا قو قي

قا قو قي

3- ضع دائرة حول الكلمة التي تحتوي على الحرف (ق).

صندوق قَمَح فيل حَقِيبَة قَصْر

قنّاع قارب وقّ ريق

4- ركب الكلمات التالية.

1.

2.

3.

4.

ل


م

ربا

سم

قا

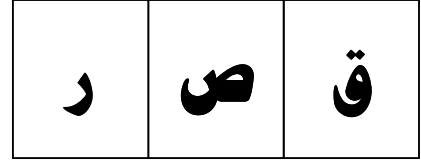
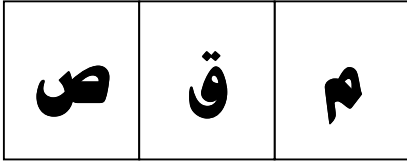
5- لون القلب الذي كتب عليه الحرف (ق).




6- اكتب الحرف (ق) في الفراغ.


...اسم م...ص ...صر ح...ل حري...

7- لون مربع الحرف (ق) ثم اكتب الكلمة على السطر.



8- صل الحرف (ق) بالصورة التي يحوي اسمها على صوت الحرف (ق).





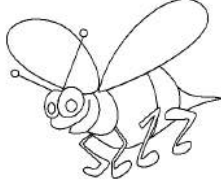








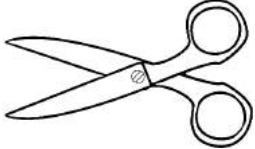


قرد

قرد

ك ك ك
كا كو كي

1- ضع دائرة حول الكلمة التي تبدأ بالحرف (ك).

 كُرسي	 كِرز	 لَة
 كُرَة	 فِراشَة	
	 ب	
 بَقْرَة	 كِعْكَ	 مِ

2- ضع دائرة حول الكلمة التي تحتوي على الحرف (ك).

كريم حكيم ديك فيل أسد
كَتَبَ قَلَمَ كَلْبُ شَمْسُ أَسَدُ

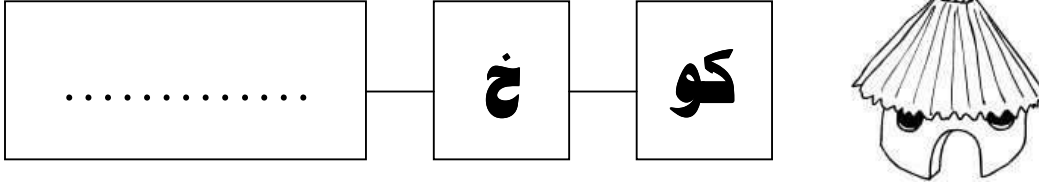
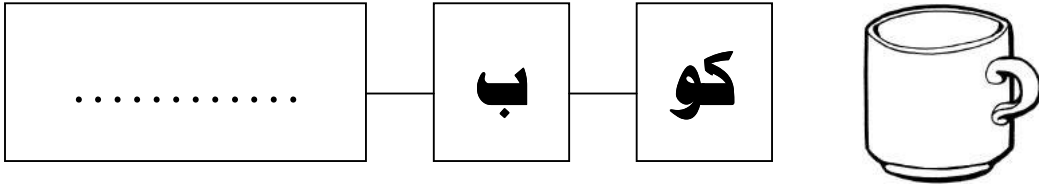
3- اكتب حرف (ك - ك) في مكانه المناسب.

م...تبة ...امل س...ة كع

4- صل الكلمات المماثلة.

• كُرة • كُرة
• كأس • كُرة
• كوب • كأس
• كرز • كُرة

5- ركب المقاطع التالية لتحصل على اسم الصورة.




6- ضع دائرة حول الصورة التي يحوي اسمها على حرف (ك).



7- صل بين المدود المتشابهة.



8- لون الكتاب الذي كتب عليه الحرف (ك).



9- انسخ الحرف (ك).

ك ك ك ك

ك ك ك ك

ك ك ك ك

كا كو كي

كا كو كي

كا كو كي



كعك

كعك






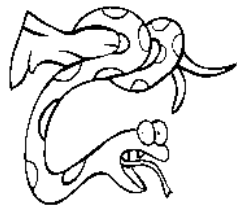






كعك

كعك

كعك

ل ل ل
لا لو لي

1- ضع دائرة حول الكلمة التي تبدأ بالحرف (ل).

 تفاحة	 ليمون	
 لوحة		 سبب
 نمر	 ل	 لوبيا
 لص	 جزر	 لحم

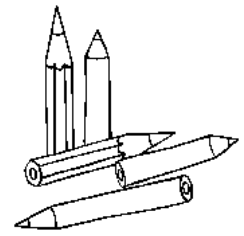
2- اكتب الحرف (ل) في الفراغ.

جَبَّ... ...	حَ...مَ حَبُّ	.. ولو سان	.. هيب م
-----------------	------------------	---------------	-------------

3- أكمل الكلمة بكتابة الحرف (ل) مع المد المناسب.

لا

أف...م




لو

ط...ب



لي

با
ون



4- ضع دائرة حول الصورة التي يحوي اسمها على حرف (ل).

--	--	--	--

5- انسخ الحرف (ل).

ل ل ل ل

ل ل ل ل

ل ل ل ل

لا لو لي

لا لو لي

لا لو لي

6- ضع دائرة حول الكلمة التي يحوي اسمها على الحرف (ل).

لُعْبَةٌ سُلْمٌ سَالِمٌ جَلَالٌ جُبْنٌ

س حَبَلٌ طِ لَ



لوحة لوحة لوحة لوحة لوحة

لوحة

م م م
مي مو ما

1- ضع دائرة حول الكلمة التي تبدأ بالحرف (م).

 ساعة	 كعك	 مقص
 موز	 ظارة	 ماعز
 معلم	 مخمس	 معلقة
 معلم	 خيمة	 مطر

2- انسخ الحرف (م).

م م م م

م م م م

م م م م

ما مو مي

ما مو مي


ما مو مي

3- اكتب الحرف (م) في الفراغ.

.. سَجِدَ حَمَا لُعَبَ حِ...ار

ق

4- لون المظلة التي تحمل الحرف (م).



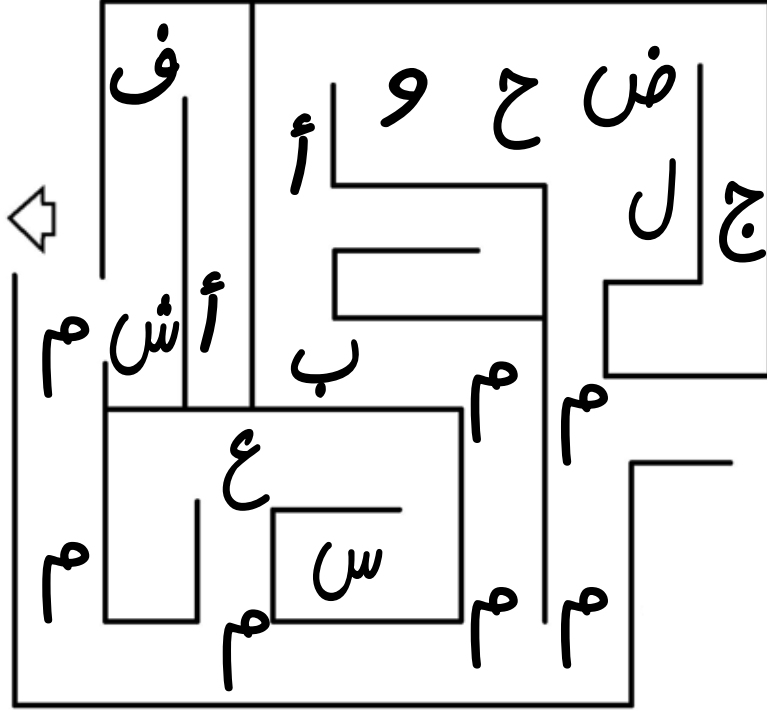

5- صل بين الكلمات المماثلة.

• مَسْجِد	• مَدْرَسَة
• مَدْرَسَة	• مَسْبِح
• مَسْبِح	• مَسْجِد
• مَاجِد	• مَاجِد

6- أكمل الجمل بما يناسبها.

مَحْمَد	- أَحِبُّ مُعَلِّمَتِي
أُمِّي	- أَحِبُّ مُعَلِّمِي
مَرْيَم	- أَحِبُّ وَ أَبِي.

7- ساعد المعلمة في الوصول إلى المدرسة باستخدام الطريق الذي كتب عليه حرف (م).



8- ضع دائرة حول الحرف (م).

منشار

سمير

قلم

قمر

مطر

مدينة

سمكة

رمان

جمل

9- أرسم خطأً بين المدود المتشابهة.

ما

مو

مي

ما

مو

مي

ما

مي

مو


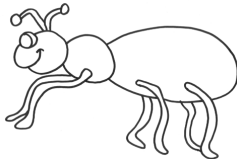












مهرج

مهرج مهرج مهرج

نَ نِ نْ
نا نو ني

1- ضع دائرة حول الكلمة التي تبدأ بالحرف (ن).

	 مَلة	 شمس
 زَرافة	 خَلة	 نار
 قارب		
	 توت	 سُلحفاة

2- انسخ الحرف (ن).

ن ن ن ن

ن ن ن ن

ن ن ن ن

نا نو ني

نا نو ني

نا نو ني

3- اكتب الحرف (ن) في الفراغ.

م...زل ح...ان م...رواجمة

...

...

4- ضع دائرة حول الكلمة التي تحتوي على الحرف (ن).

حِصَان	حَلَّزُون	جَزْر	عَدْنَان
لَة	س		بُرُّ

5- اكتب الكلمة الناقصة.

نَامَ

_____ في سَرِير _____.

6- لون مربع الحرف (ن) ثم ارسم صورة الكلمة في المربع.

ع	ن	ب
---	---	---

عنب

.....

ن	ج	م	ة
---	---	---	---

نجمة

.....















نحلة نحلة نحلة نحلة

نحلة نحلة نحلة

هَ هُ هِ
ها هو هي

1- ضع دائرة حول الكلمة التي تبدأ بالحرف (ه).

 لال		 سَمَ
		 هَيْكَل عَظْمِي
 جَرَس	 هَاتِ	 رُهْد
 هَرَم	 هِر	

2- انسخ الحرف (هـ).

ه ه ه ه

ه ه ه ه

ه ه ه ه

ها هو هي


ها هو هي

ها هو هي

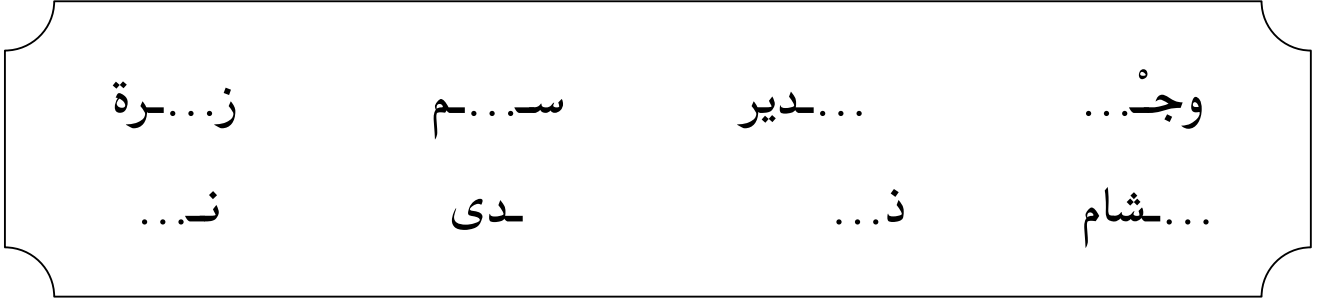
3- ضع دائرة حول الحرف (هـ).

هلال ماهر سهر مهندس عبدالله فهد

4- لون الصوت القصير باللون الأصفر والصوت الطويل باللون البرتقالي.



5- اكتب الحرف (هـ) في الفراغ.



6- ارسم صورة يحتوي اسمها على الحرف (هـ).



7- أكتب الكلمة الناقصة.

— هُدُّهُ _____ زهبي.

— هِنْدُ _____ .

هُدُّهُ هِنْدُ زهبي















هدية هدية هدية هدية

هدية

وَ وِ
 وَ وِ
 وَ وِ

1- ضع دائرة حول الكلمة التي تبدأ بالحرف (و).

 حيد القرن	 شجرة	 ولد
 ليمون	 شاحنة	 وسادة
 كراوية	 وردة	 ط
 كرة	 وسام	 ورقة

2- انسخ الحرف (و).

و و و و و و

و و و و و و

وي

وو

وا

وي

وو

وا

وي

وو

وا

3- اكتب الحرف (و) في الفراغ.

...جُه

...ادي

مَ...ز

عاء

ث...ب

لَ...حَة

...زير

مَرُ...ان

4- صل بين الحروف لتكمل الكلمة المطلوبة ثم اكتبها على السطر.

موز

ولد

و م د
ر و ل
د ك

و ل د
ر ا ل
د ج ك

5- أكمل الكلمات الناقصة.

وَضَّ رُدَّ عَاء

وَضَعْتُ الوَرْدُ في واسع

وَأَيْ سِيم

..... وُلِدَ



ولد

ولد

ولد

ولد

ولد

ي ي ي
يا يو يي

1- ضع دائرة حول الكلمة التي تبدأ بالحرف (ي).

 رُف	 يَد	 حِيفَة
 يَاقوت	 صوف	 فيل
 ت	 ت	 تاج
 يَقطين	 خيمة	 طاولة

2- انسخ الحرف (ي).

ي ي ي ي

ي ي ي ي

ي ي ي ي

يا يو يي


يا يو يي

يا يو يي

3- ضع دائرة حول الحرف (ي).

يَقْرَأُ يَزِيدُ يَجْلِسُ زَيْنَبُ جُنْدِي

مُونُ يَاحُ



يخت يخت يخت