



أدر النرد والعب مع الكلمات



عُش

☐

شَمْعَة

☐

شَمْس

☐

شَجَرَة

☐

شَارِع

☐

شَاحِنَة

☐

شِرَاع

☐

وِشَاح

☐

شَعْر

☐

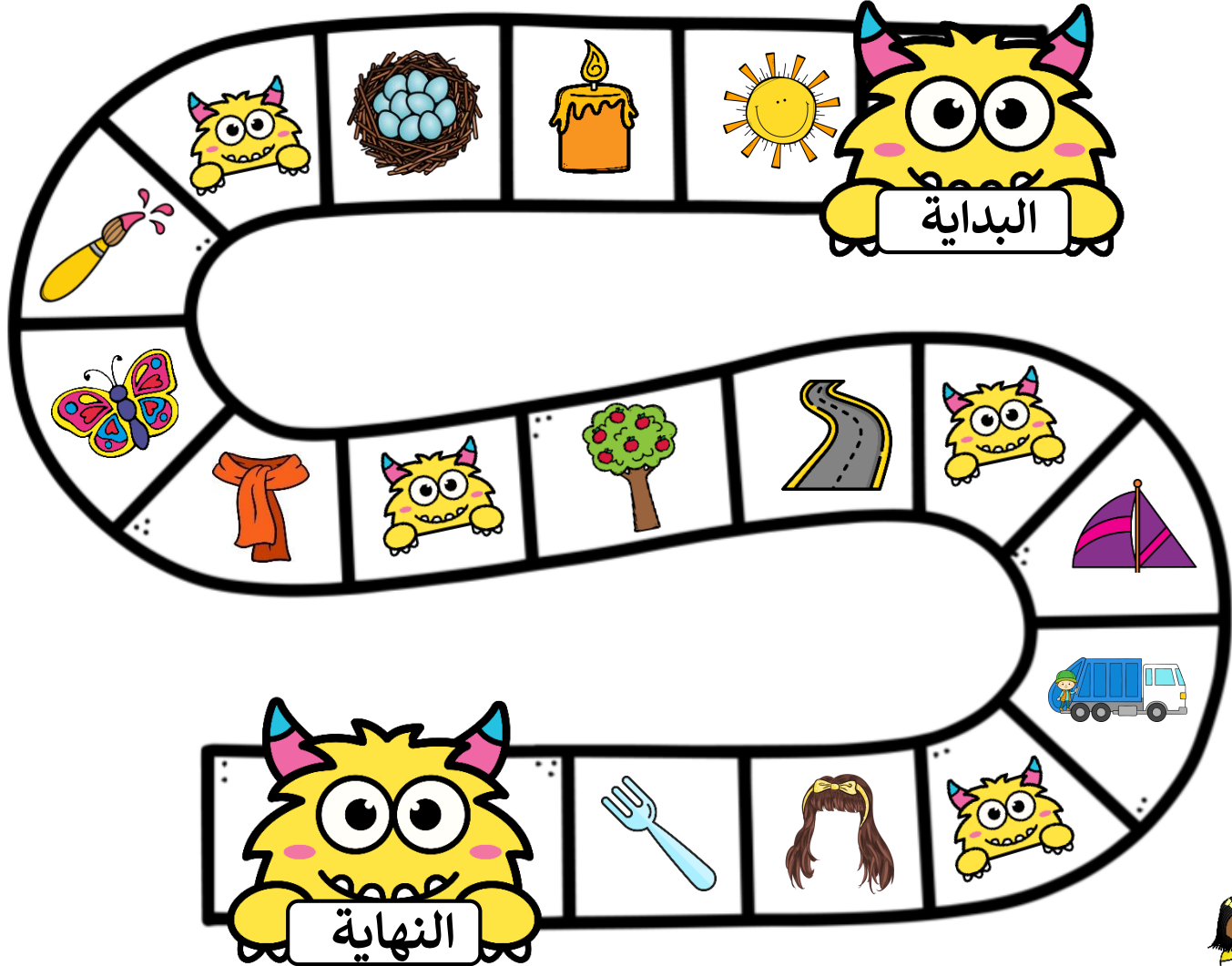
شَوْكَة

☐

فُرْشَة

☐


فَرَّاشَة

☐




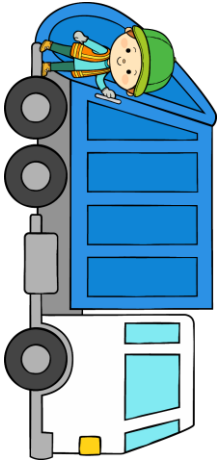

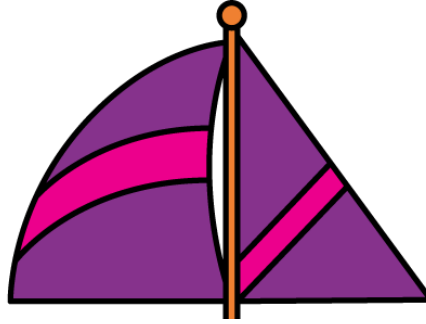
طريقة اللعبة: أدر النرد وامشي حسب الرقم ثم ضع علامة ✓ على الكلمة المطابقة للصورة ،، إذا توقفت عند المركبة الفضائية عد إلى البداية.



شِرَاع




شَمْس



شَوَكَّة




شَمْعَة



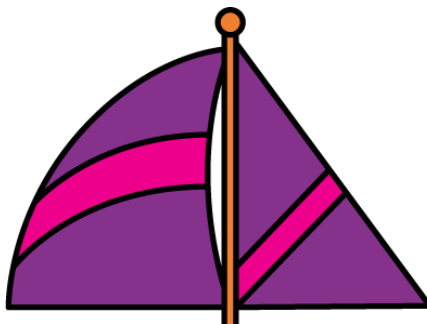




شَاحِنَة



شَحَابَة



شَحَابَة



شَارِع

شِرَاع

شَعَر

شَجَرَة

شَوْكَة


شَمْس


عُش


شَا حِنَة


شَمْعَة

ضع دائرة على الكلمة الصحيحة ثم اكتبها


شَوْكَة	
عُش	
شَارِع	

شَارِع	
شَمْس	
شَمْعَة	

شَارِع	
عُش	
شَعَر	

عُش	
شَجَرَة	
شَعَر	

شَعَر	
عُش	
شَارِع	




شَعَر	
شَمْعَة	
شَوْكَة	



التاريخ : / /

أسماء المجموعة :

أكتب المقطع الأول من اسم الصورة، ثم ركب المقاطع وأكتشف الكلمة:



أكتب جملة:

		معايير الأنشطة الجماعية
		 انهيذا العمل في الوقت المحدد
		 عملنا بنظام و هدوء

الهدف : أن يستنتج الطالب/ة من الصور الكلمة الثلاثية.

