


اسمي الجميل :.....



خطوة STEP



اسمي الجميل :



مَدْرَسَةٌ	رِزْقُهُمْ	دُبُّ	دَرَّاجَةٌ
دُ	رِ	دُ	دَ

دُ	رِ	دُ	دَ



ملاحظة : نتعلم هنا صوت الحرف مع الحركات الثلاثة و السكون
حرف الدال من الحروف التي لا تمسك الحرف الذي بعدها أبدًا .

اسمي الجميل :







دَائِرَة	دُودَة	دِيك
دَا	دُو	دِي

دَا	دُو	دِي



- ملاحظة : يتعلم الطفل الأصوات الطويلة عن طريق قصة أو نشاط
مهم جدًا التأكد من أن الطفل يميز الحروف العادية عن حروف المد من خلال أنه :
١- حرف المد لا يأتي أول الكلمة
٢- حرف المد يسبقه حرف ممدود و عليه حركة مناسبة و يلفظا معًا
٣- حرف المد لا يأتي عليه حركة أبدًا

اسمي الجميل :

	دُب		د
	ضِفْدَع		د

			د
			د

خطوة
STEP

ملاحظة : يكتب الطفل مواقع الحرف و بعد ذلك يتدرب على كتابتها لوحده نستمر حتى نتأكد من إتقان الطفل لمعرفة وكتابة مواقع الحرف

الكلمات البصرية

يخصص ركن في غرفة الطفل لطابعة و تعليق الكلمات بعد قصها
و يتدرب عليها الطفل حتى يحفظها بصريا و تبقى معلقة مع مراجعتها يوميا للطفل

خطوة
STEP

هـ
هـ
هـ

هـ
هـ
هـ

هـ
هـ
هـ

هـ
هـ
هـ