

# التهيئة لكتابة الحروف و الأعداد لأطفال التوحد

أفكار لأنشطة للمعلم و الاسرة

إعداد

أ.عبد المحسن السقاف



**AUTISM\_JEDDAH**



قبل أن تبدأ :



حاول أن :

١. التقليل لأقصى درجة ممكنة عن كل ما يصدر من الطالب من سلوكيات تعيق عملية التدريب مثل ( النشاط الزائد ، تشتت الانتباه ، لفت الانتباه) .
٢. وضع قائمة بمعززات الطفل قبل البدء بعملية التدريب والتي قد تحفز الطفل لإظهار الاستجابة المطلوبة .
٣. التأكد من سلامة حاسة البصر و قوة العضلات المسؤولة عن الكتابة.
٤. عدم التعجل في ظهور النتائج و مراعاة الفروق الفردية بين الأطفال




# التدريب على مسك القلم




- المستوى : الأول
- الهدف : أن يمك الطفل القلم ويرسم خطوط عشوائية داخل الاطار المحدد
- الزمن المقترح : حتى يتقن الطفل أو ١٤ يوما



- المستوى : الثاني
- الهدف : أن يمك الطفل القلم ويرسم خطوط عشوائية داخل الاطار المحدد
- الزمن المقترح : حتى يتقن الطفل أو ١٤ يوما



- المستوى : الثالث
- الهدف : أن يمسك الطفل القلم ويرسم خطوط عشوائية داخل الاطار المحدد
- الزمن المقترح : حتى يتقن الطفل أو ١٤ يوما


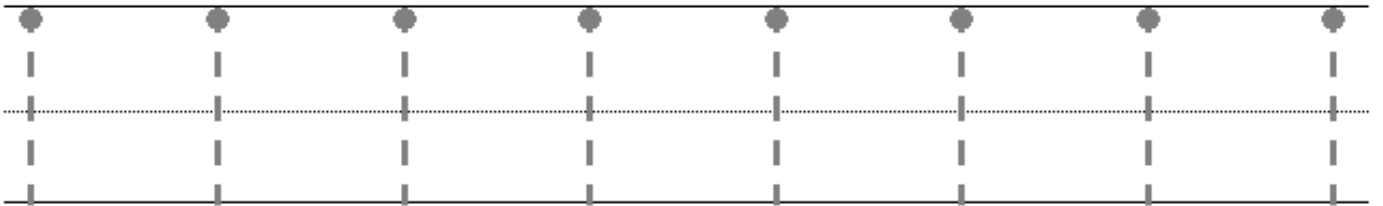
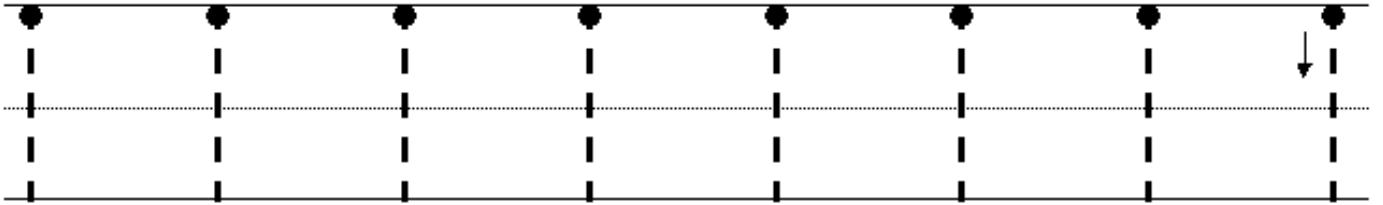


# تدريبات التهيئة لكتابة الأعداد و الحروف



وصل باتجاه السهم







تُهيء لـ ( ١ ، ٩ ، ١٠ ، أ ، ل ، ك )






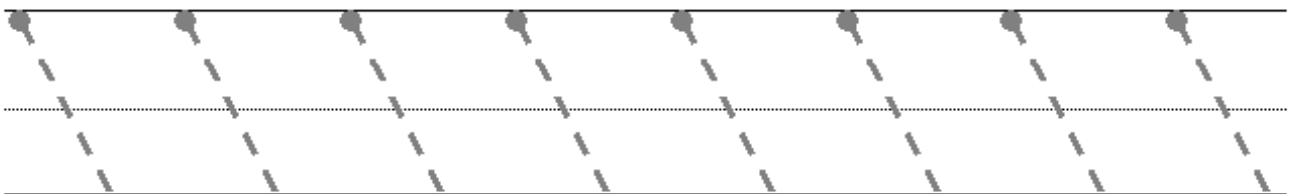
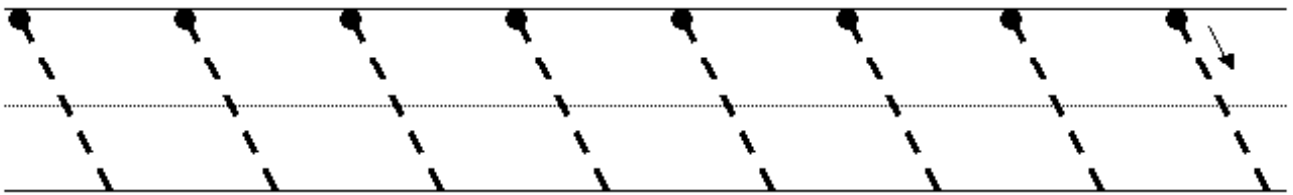
## وصل باتجاه السهم

تُهيء لـ ( ٢ ، ب ، ت ، ث ، ف )



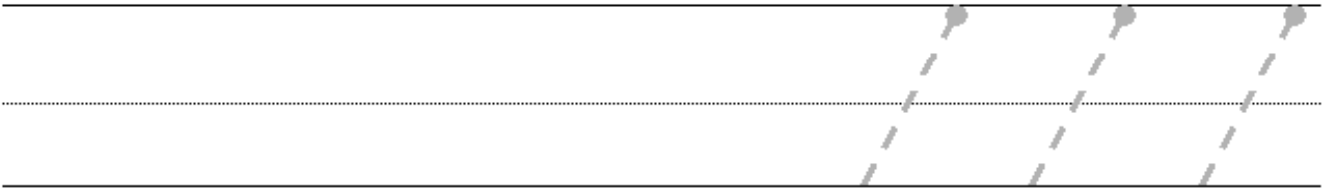
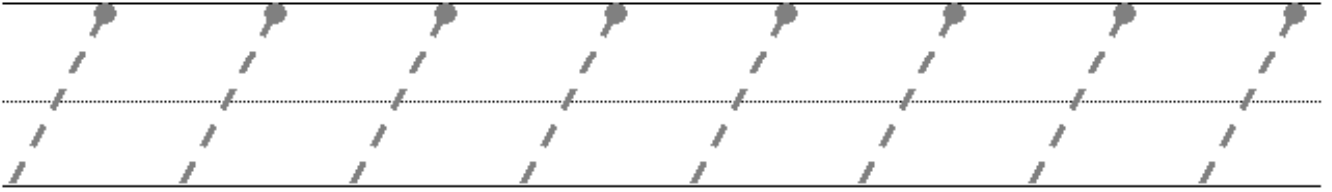
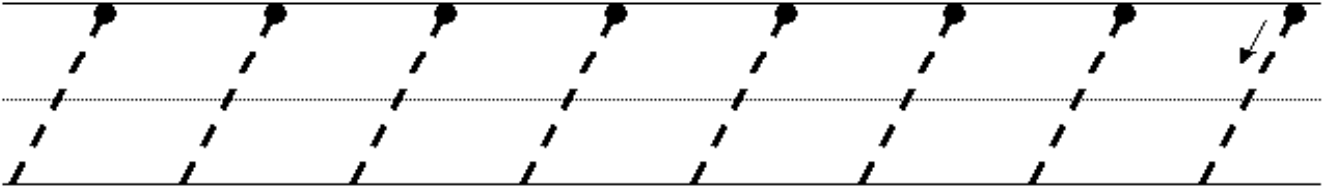
وصل باتجاه السهم

تُهيء ل ( لا ، مهارات رسم الحروف والاعداد )



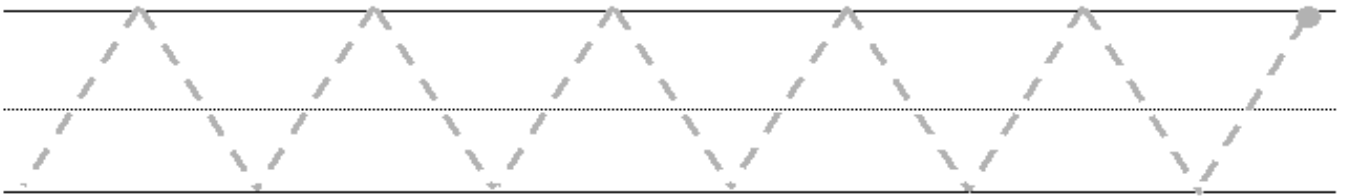
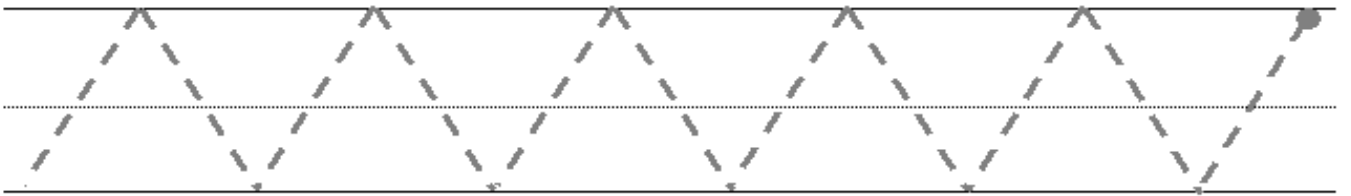
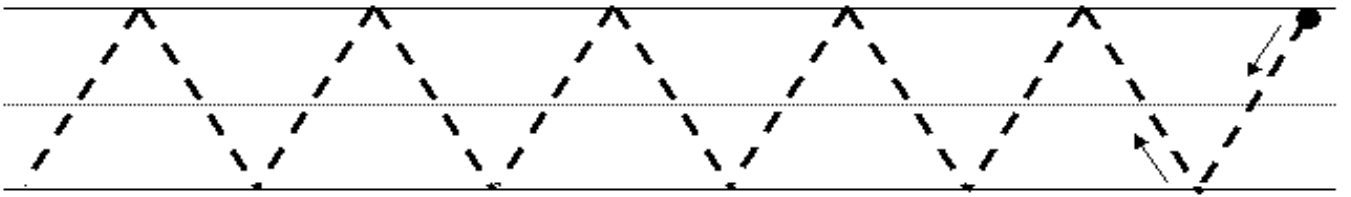
وصل باتجاه السهم

تُهيء ل ( لا ، مهارات رسم الحروف والاعداد - عامة )



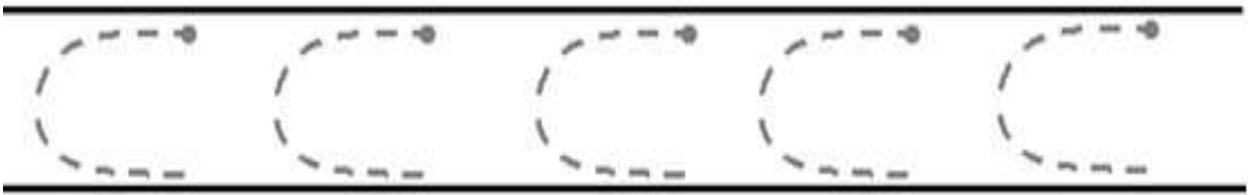
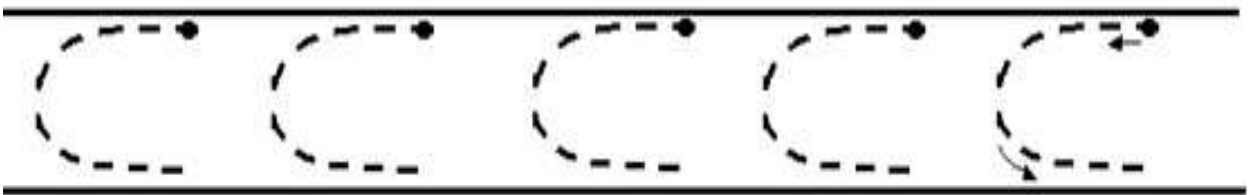
وصل باتجاه السهم

تُهيء للعددين (٧ ، ٨)



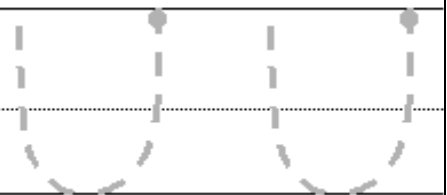
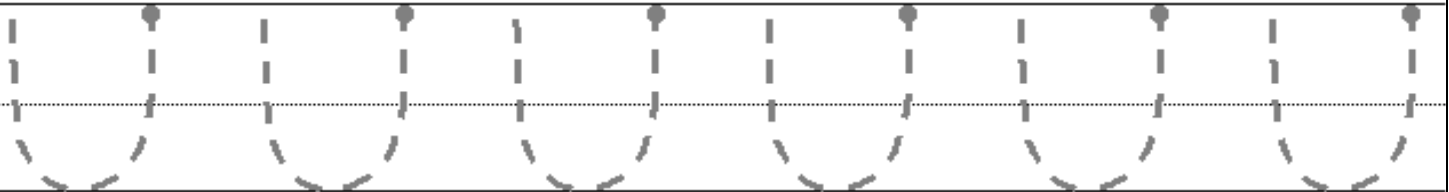
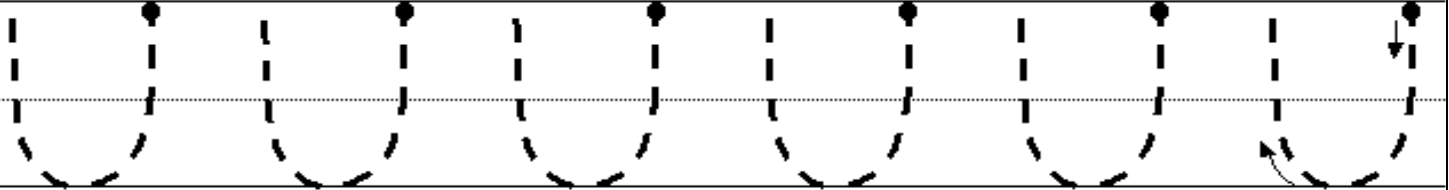
وصل باتجاه السهم

تُرى لـ (ج، ح، خ، ع، ي)




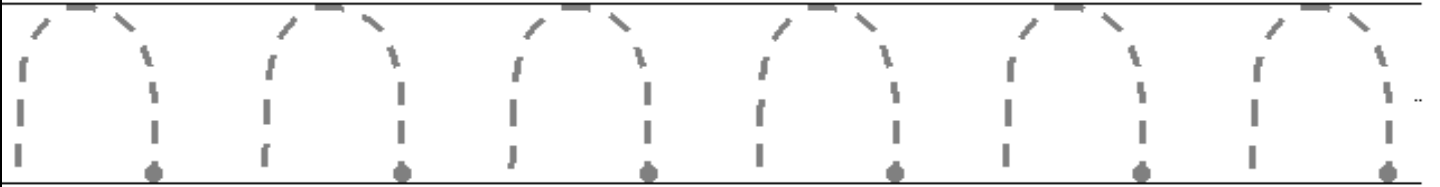
وصل باتجاه السهم

تُهيء لـ ( ن ، س ، ش ، ص ، ض )



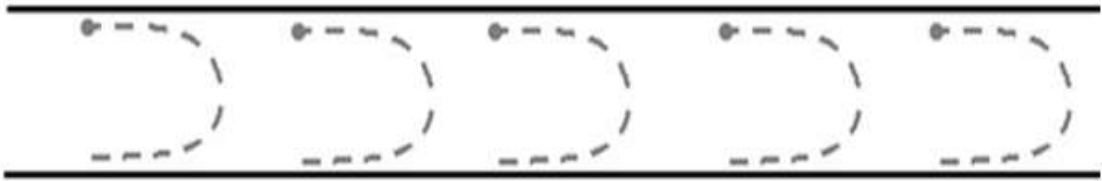
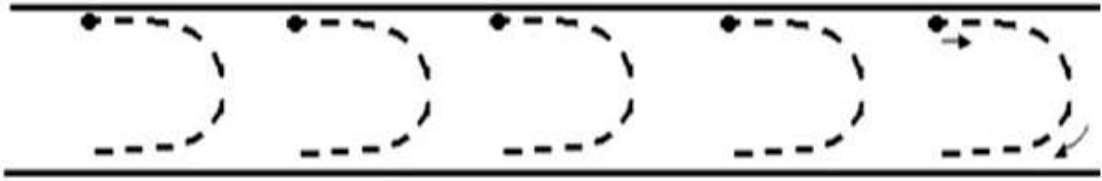
وصل باتجاه السهم

تُهيء لـ (مهارات رسم الحروف والاعداد - عامة)



وصل باتجاه السهم

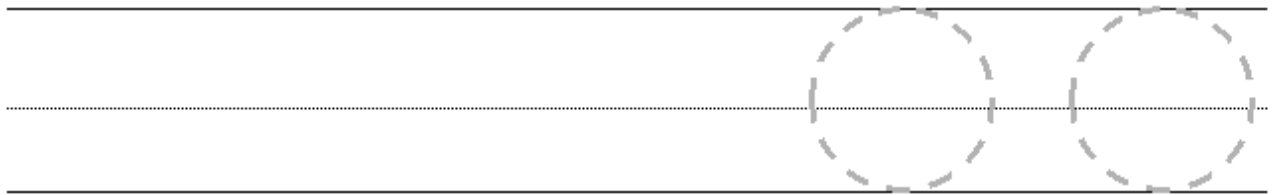
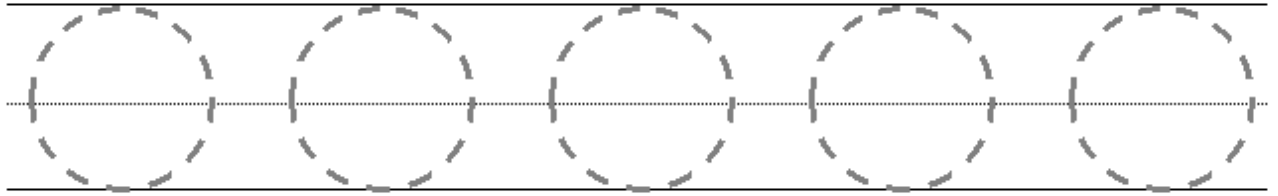
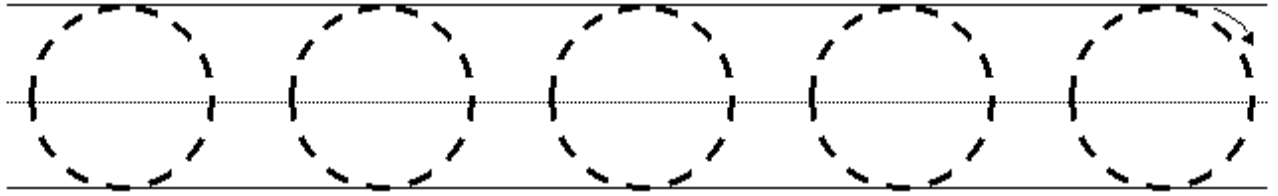
تُهيء لـ (د، ذ، ر، ز)





وصل باتجاه السهم

تُهيء ل ( ٥ ، ٩ ، هـ ، و )




# تدريبات ووسائل مساعدة

و تتنوع هذه التدريبات لتشمل جوانب عدة من الجوانب الواجب توفرها أثناء التدريب على مسك القلم و التهيئة للكتابة فمن تلك الوسائل التي قد تزيد من عملية الانتباه و التركيز و التحكم بالعضلات الدقيقة و الجوانب الادراكية و سوف نستعرض جزء بسيط منها .



## التلوين داخل الاطار



# العاب اللضم



## العاب الصلصال و الكرات المطاطية



القص وفق نموذج ( مستقيم - متعرج ) و بأنواع  
مختلفة من الورق العادي أو المقوى



## أدوات مساعدة لمسك القلم و المرسام

