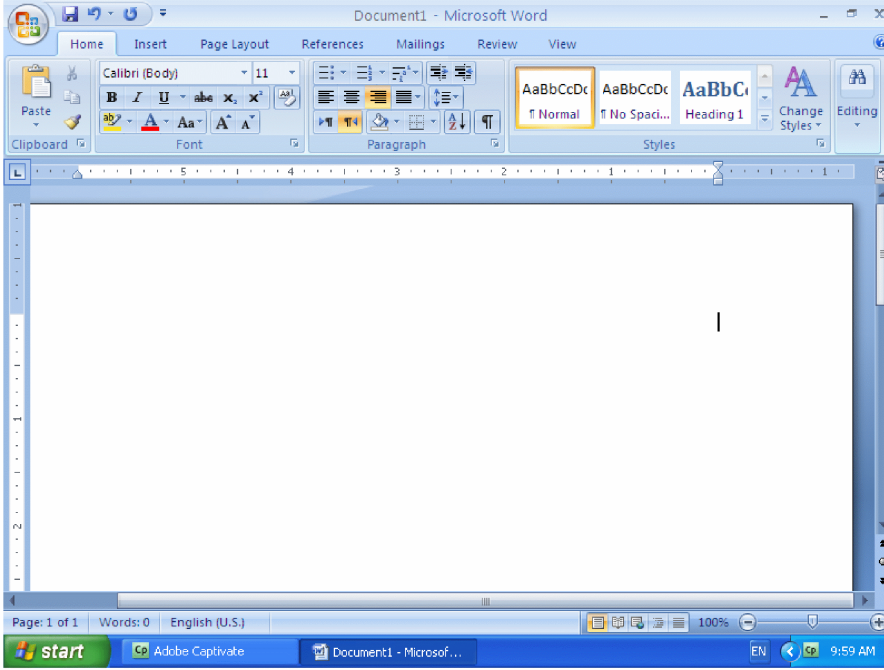




بَرْنَامِجُ مُعَالَجَةِ النُّصُوصِ الْكُتَابَةِ بِاللُّغَتَيْنِ الْعَرَبِيَّةِ وَالْإِنْجِلِيزِيَّةِ

الصَّفِّ
التَّانِي



لِلْكُتَابَةِ بِاللُّغَتَيْنِ الْعَرَبِيَّةِ وَالْإِنْجِلِيزِيَّةِ
أُسْتَحْدَمُ إِحْدَى الطَّرِيقَتَيْنِ:

١- الطَّرِيقَةُ الْأُولَى هِيَ بِالضَّغْطِ

عَلَى مِفْتَاحِي Alt+Shift


الْمَوْجُودَيْنِ جِهَةَ الْيَمِينِ أَوْ الْيَسَارِ مِنْ

لَوْحَةِ الْمِفَاتِيحِ، فَعَلَى سَبِيلِ الْمِثَالِ لَوْ

كَانَ الْوَضْعُ الْحَالِيُّ هُوَ اللُّغَةُ الْعَرَبِيَّةُ،

فَبِالضَّغْطِ عَلَيْهِمَا يَتِمُّ التَّبْدِيلُ إِلَى

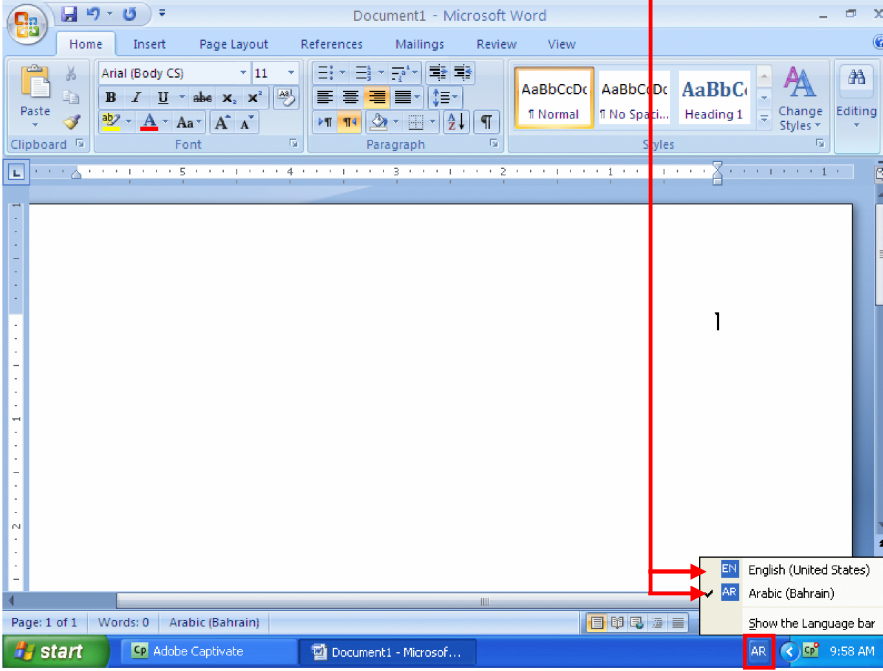
اللُّغَةِ الْإِنْجِلِيزِيَّةِ وَالْعَكْسُ صَحِيحٌ.



١

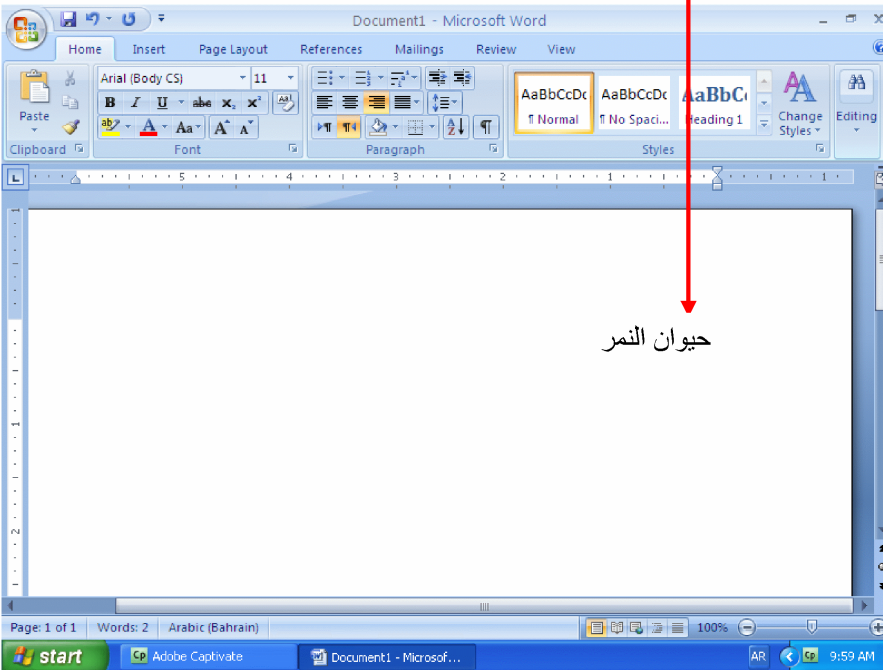
برنامج معالجة النصوص الكتابة باللغتين العربية والإنجليزية

٢



٢- وهناك طريقة أخرى للتبديل
بين اللغتين العربية والإنجليزية،
وهي بالضغط على زر
Language الموجود بشريط
المهام؛ إذ تظهر بالضغط عليه قائمة
أختار منها AR للكتابة باللغة
العربية، أو أختار EN للكتابة
باللغة الإنجليزية.

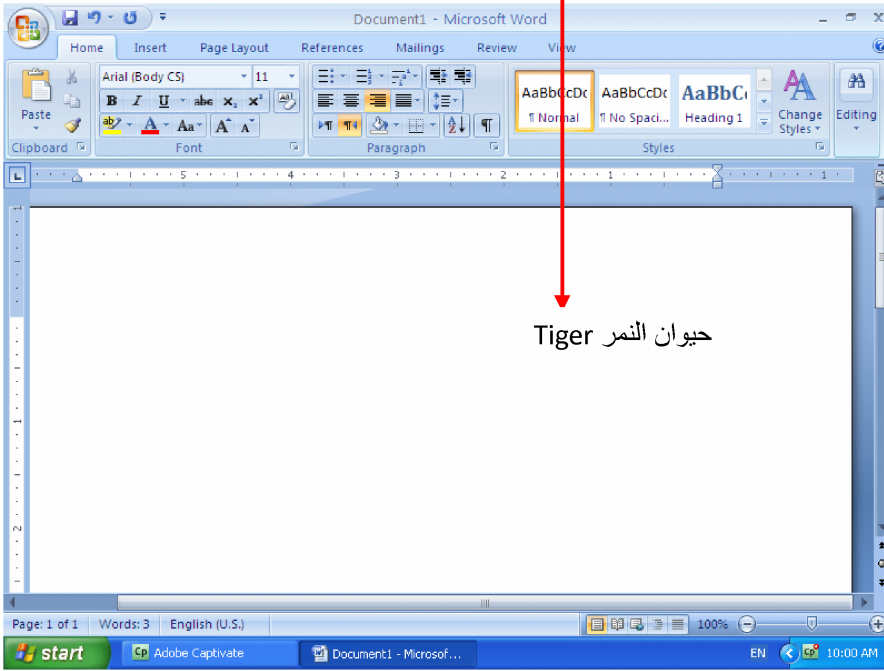
٣



٣- ولتأخذ مثالاً على الكتابة
باللغتين العربية والإنجليزية، سأكتب
النص باللغة العربية، وليكن "حيوان
النمر".

برنامجُ مُعالِجَةِ النُّصُوصِ الْكُتَابَةِ بِاللُّغَتَيْنِ الْعَرَبِيَّةِ وَالْإِنْجِلِيزِيَّةِ

٤



٤- ثُمَّ أَضْغَطُ عَلَى مِفْتَاحِي
Alt+Shift مِنْ لَوْحَةِ الْمِفَاتِيحِ،
ثُمَّ أَكْتُبُ النِّصَّ بِاللُّغَةِ الْإِنْجِلِيزِيَّةِ،
وَلِيَكُنْ "Tiger".