



دليل مصور

دليل استخدام تطبيق عين لإدارة التعلم

القائد المدرسي

الإصدار الأول



نظام عين لإدارة التعلم
iEN Learning Management System

تسجيل الدخول



تسجيل الدخول إلى تطبيق عين لإدارة التعلم

iEN LMS

نظام عين لإدارة التعلم
iEN Learning Management System

رقم الهوية

كلمة المرور

تسجيل دخول

تسجيل جديد

نسيت كلمة المرور?

t/edu.com
شركة تطوير للخدمات التعليمية

إذا لم يكن لديك حساب سابق في البوابة، قم بالضغط على "تسجيل جديد" ومن ثم قم بالتسجيل في البوابة.

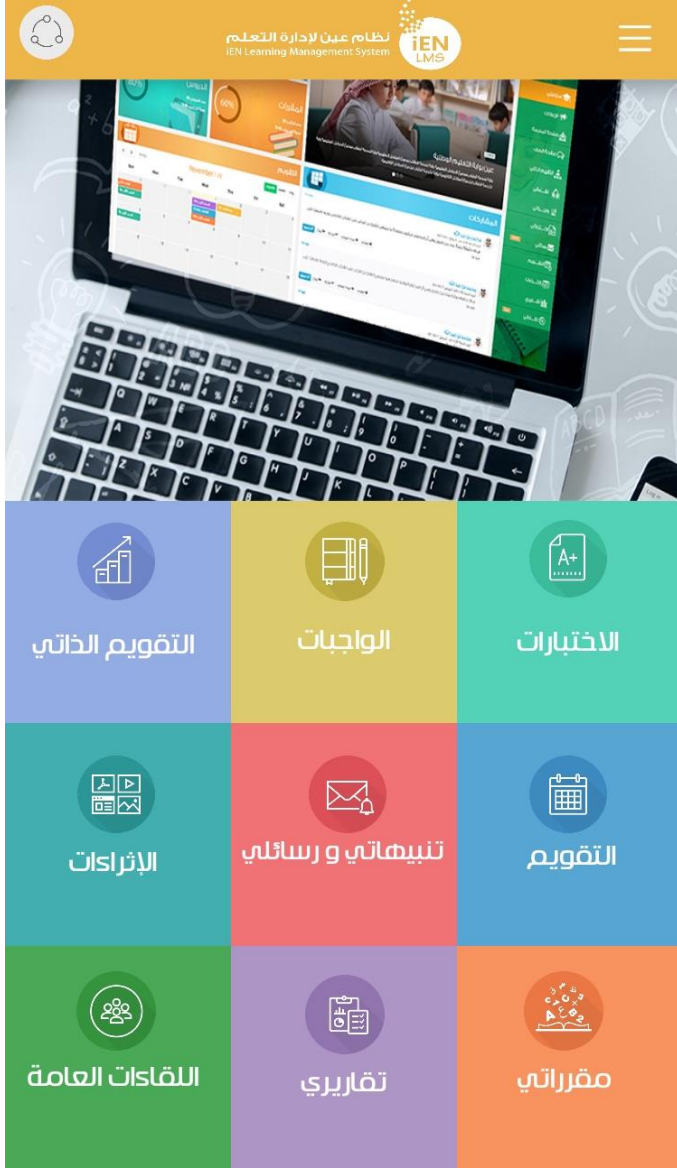
إذا كان لديك حساب سابق في البوابة، قم بإدخال رقم هويتك المكون من ١٠ أرقام وكلمة المرور الخاصة بك، ثم اضغط على أيقونة "تسجيل الدخول".

إذا "نسيت كلمة المرور" اضغط على الأيقونة لتنقلك إلى البوابة، وبخطوات بسيطة تتطلب منك تعبئة بعض البيانات سيتم استعادة كلمة المرور.

واجهة التطبيق والقائمة الرئيسة



الجزء الأول: واجهة التطبيق



تتضمن الواجهة الرئيسة:

1. جزء خاص بالإعلانات المدرسية شاشة الإعلانات .
2. أيقونات الدخول للخدمات التعليمية المتاحة لحسابك، .
مثل: (استعراض المقررات، .
والإثراءات والدروس،
والواجبات، .
والاختبارات،...إلخ) .



للدخول على الخدمات قم
بالضغط على الأيقونة

سيتم شرح وتفصيل الخدمات بالتفصيل في الصفحات التالية من الدليل



الجزء الثاني: أيقونات القائمة الرئيسة.

The image shows a vertical menu of icons on a dark background. At the top, there is a profile icon of a man with the text "علي عبدالله ظافر ال حارث فائد مدرسه". Below this are several menu items, each with an icon and a label. To the left of the menu, there are arrows pointing to specific items, accompanied by explanatory text in Arabic.

- الصفحة الرئيسية (Home icon) - تُمكنك هذه الأيقونة من العودة إلى الشاشة الرئيسة للتطبيق.
- سجل درجات الطلاب (Students icon) - تُمكنك هذه الأيقونة من الاطلاع على تقارير سجلات الطلاب.
- قائمة الأصدقاء (Friends icon) - تُمكنك هذه الأيقونة من الاطلاع على قائمة أصدقاءك المضافين.
- منسوبي المدرسة (School icon) - تُمكنك هذه الأيقونة من الاطلاع على قائمة منسوبي مدرستك وإدارة طلبات الصداقة.
- الإعلانات (Megaphone icon) - تُمكنك هذه الأيقونة من الاطلاع على قائمة إعلانات مدرستك.
- غرفة الألعاب (Game room icon) - أدوات التعلم الممتع حيث توفر لك فيديوهات وكتب تعليمية.
- التطوير الذاتي (Self-development icon)
- قيمتنا الغالية (Our precious value icon)
- نادي القراءة (Reading club icon)
- الجدول الدراسي (Classroom icon) - سيتم شرح الجدول الدراسي في الصفحة التالية.
- تسجيل الخروج (Logout icon) - الخروج من حسابك لتطبيق عين لإدارة التعلم

شرح مفصل للخدمات وأيقونات التطبيق



الجدول الدراسي



بالدخول على الجدول الدراسي من القائمة الرئيسية ستجد فصول المدرسة وبالضغط على الفصل يمكنك استعراض تفاصيل الحصص الدراسية التي قام معلميك بإنشائها .

اختر الفصل الدراسي

اختر التسلسل التعليمي

مستوى ثاني / 2

الثانوية الفصلي- المستوى الثاني

مجموع الطلاب: 2

مجموع المعلمين: 4

مجموع المقررات: 21

بإمكانك تصفية الفصول عبر الضغط على هذه الأيقونة

بالضغط على أيقونة النقاط . ستتمكن من الاطلاع على تفاصيل الدرس والغياب

Mega Goal 2

الدرس الأولي

الإثراءات

الاختبارات

الواجبات

النشاطات

تعليمات المعلم

الطلاب الغائبين

الغاء

الجدول الدراسي

الأربعاء

1439 شعبان 16

أحد اثنين ثلاثا اربعاء خميس جمعة سبت

19 18 17 16 15 14 13

الدرس السابعة

التفسير

تفسير سورة غافر من آية (56-60) . بريك بالحارث

02:00 م

02:45 م

الدرس الرابعة

Mega Goal 2

Listen and Discuss + pair work

بريك بالحارث

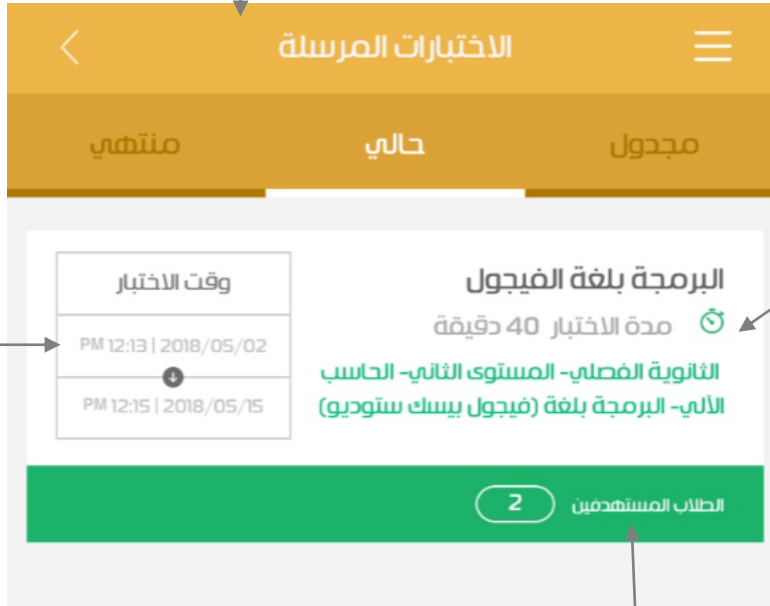
11:00 ص

11:45 ص

تُمكنك هذه الأيقونة من الوصول إلى حافظة الاختبارات وبالدخول على **الاختبارات المرسلة** لاختبار منشأ من المعلم سيظهر لك الجدول والحالي والمنتهي منها وايضاً يمكنك الاطلاع على درجات وتقييم المعلمين للطلاب واستعراض الاختبار.



لتصفية الاختبارات قم بالضغط هنا



فترة الاختبار المرسل

قم بالضغط على الاختبار لاستعراضه

قم بالضغط هنا لاستعراض درجات الطلاب وتقييم المعلمين

تُمكنك هذه الأيقونة من الوصول إلى حافظة الواجبات وبالذخول على **الواجبات المرسلة** لواجب منشأ من المعلم سيظهر لك المجدول والحالي والمنتهي منها وايضاً يمكنك الاطلاع على درجات وتقييم المعلمين للطلاب واستعراض الواجب المرسل.



تُمكنك هذه الأيقونة من الوصول إلى التقويم الذاتي للمقررات . بسهولة ويسر.




تُمكنك هذه الأيقونة من إضافة حدث على التقويم واستعراض الأحداث والإعلانات و.... الخ المضافة على مدرستك بتوقيتها وتفصيلها بالضبط عليهما.



التقويم						
١٧ شعبان ١٤٣٩						
٠٣ مايو ٢٠١٨						
السبت	الجمعة	الخميس	الاربعاء	الثلاثاء	الاثنين	الاحد
5	4	3	2	1	15	
12	11	10	9	8	7	6
19	18	17	16	15	14	13
26	25	24	23	22	21	20
31	30	29	28	27	26	25

الحفل السنوي للمدرسة ١٦-٠٨-١٤٣٩ | ١٢:٥٧ م

عام بالمدرسة ١٨-٠٨-١٤٣٩ | ١٢:٥٥ م

من خلال هذه الأيقونة ستتمكن من إرسال الرسائل إلى منسوبي المدرسة عبر الضغط على  وستصلك تنبيهات النظام ورسائل المنسوبين.



من خلال هذه الأيقونة يمكنك الاطلاع على شارات الطلاب . وترتيبهم الدراسي.



من خلال هذه أيقونة مقرراتي ستتمكن من الوصول إلى دروس المقرر والمسارات المخصصة له وتفصيلها، والاختبارات، والواجبات، وإثراءات المقرر، والتقييم الذاتي، الاطلاع على تقارير الطلاب لكل مرحلة.



المقررات

المستوى الثاني

الثانوية الفصلي

الثانوية الفصلي - المستوى الثاني - الكيمياء

تقارير الطلاب

الاختبارات

الواجبات

الإثراءات

التقويم الذاتي

الثانوية الفصلي - المستوى الثاني - الحديث

تقارير الطلاب

الاختبارات

الواجبات

الإثراءات

التقويم الذاتي

قم أولاً باختيار المرحلة الدراسية

قم بالضغط للاطلاع على قائمة التقارير والاختيار منها .

علي - المستوى الثاني

تقارير المواد التعليمية للطلاب

احصائيات الدروس


سجل درجات الطلاب

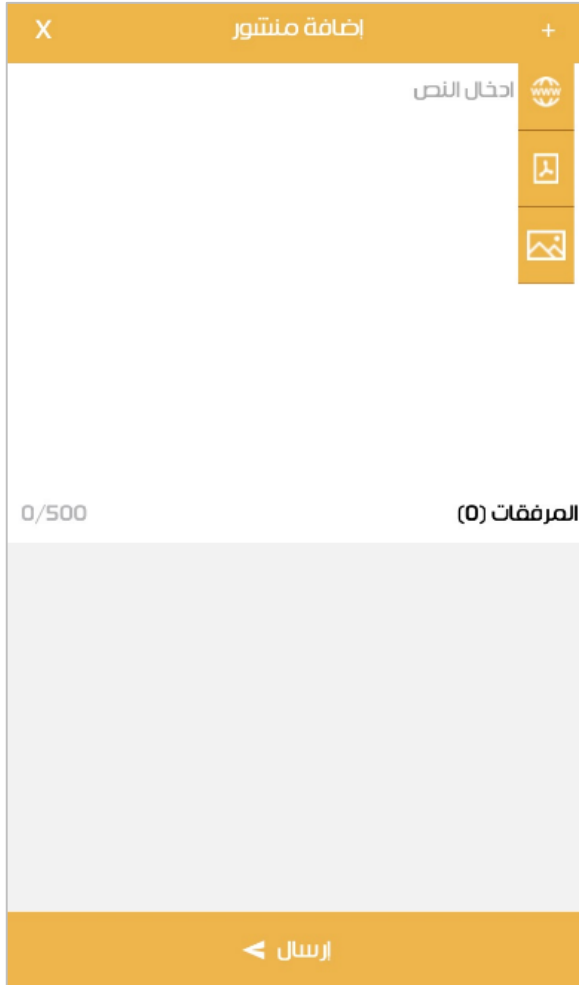

تقارير الطلاب

من خلال هذه أيقونة يمكنك الوصول إلى اللقاءات المنشأة من قبلك أو المعلمين في النظام والتسجيل فيها وحضورها أو تقديمها. واستعراض المنتهي منها.



تاريخ ووقت بداية اللقاء ومدة .
اللقاء .

أيقونة المجتمع المدرسي تجدها في الأعلى الأيمن للشاشة، بالدخول عليها سيظهر لك تبويب لصفحة المدرسة وتبويب للفصول المدرسية التابعة لك. ولإضافة المنشورات يجب عليك اختيار التبويب المراد إضافة المنشور له ومن ثم الضغط على  ، قم بتعبئة النص وإرفاق المرفقات قم بالضغط على علامة +، ومن ثم إرسال.



بإمكانك إضافة التعليقات والإعجاب أو مشاركة المنشورات أو الإبلاغ عنها.



نظام عين لإدارة التعلم
iEN Learning Management System

ien.edu.sa