



دليل مصور

مهارات استخدام منظومة التعليم الموحدة

ولي الأمر

الإصدار الأول



منظومة التعليم الموحدة
وزارة التعليم



وزارة التعليم
Ministry of Education

بِسْمِ اللَّهِ الرَّحْمَنِ الرَّحِيمِ





“ هدفنا الأول أن تكون بلادنا
نموذجاً ناجحاً ورائداً في العالم
على كافة الأصعدة، وسأعمل
معكم على تحقيق ذلك ”



الصفحة

الموضوع

م

٤	المقدمة	1
٥	التعرف على نظام إدارة التعلم	٢
١١	بيانات أبنائي	٣
١٢	الاستبيانات	٤
١٣	الوصول إلى مدرسة الطالب في نظام إدارة التعلم	٥
١٧	المجتمع المدرسي	٦
١٩	نظم وقتك وكن مطلعاً	٧
٢١	مقررات الطالب الإلكترونية	٨
٢٦	الدروس واللقاءات الافتراضية	٩
٣١	الأنشطة والمهام التعليمية	١٠
٣٧	كيف اتواصل مع منسوبي المدرسة	١١
٤٣	تقارير وإحصائيات الطالب	١٢
٤٦	تعلمي أصبح ماتعاً	١٣

المقدمة



في العملية التعليمية يعتبر ولي الأمر حلقة الوصل بين الطالب والمعلم بحيث يتعاون الجميع في التعليم والتطوير للوصول إلى النتائج المرجوة، ولدعم العملية التعليمية من خلال المساندة والمتابعة المستمرة للتحصيل العلمي لأبنائك على منظومة التعليم الموحدة، فالمدرسة لا تستطيع تطوير عملها وتحقيق أهدافها والمضي قدماً في هذا الطريق بدون عمل مخطط وجهد منظم ومشارك مع أولياء الأمور.

وليتمكن ولي الأمر من المشاركة في النشاطات التعليمية كان ولا بد من توفير دليل مصور يقدم له الدعم لإرشاده لكيفية متابعة أداء أبنائه والأنشطة المطلوبة منهم على منظومة التعليم الموحدة.

التعرف على منظومة التعليم الموحدة



١. التناquette الرئيسية الخاصة بولي الأمر.

منظومة التعليم الموحدة
وزارة التعليم

النقويم

يوم لسوء شهر
ربيع الأول ١٤٣٩ - ديسمبر ٢٠١٩

الأحد الإثنين الثلاثاء الأربعاء الخميس الجمعة السبت

١٥ ٢٥ ١٥ ٢٧ ١٤ ٢٥ ١٣ ٢٥ ١٢ ٢٤ ١١ ٢٥ ١٠ ٢٢
٢٣ ٥ ٢٢ ٤ ٢١ ٣ ٢٠ ٢ ١٩ ١ ١٨ ٣٠ ١٧ ٢٩
٣٠ ١٢ ٢٩ ١١ ٢٨ ١٠ ٢٧ ٩ ٢٦ ٨ ٢٥ ٧ ٢٤ ٦
٦ ١٩ ٥ ١٥ ٤ ١٧ ٣ ١٥ ٢ ١٥ ١ ١٤ ٣١ ١٣

البنائي

٥ جديد الطالب

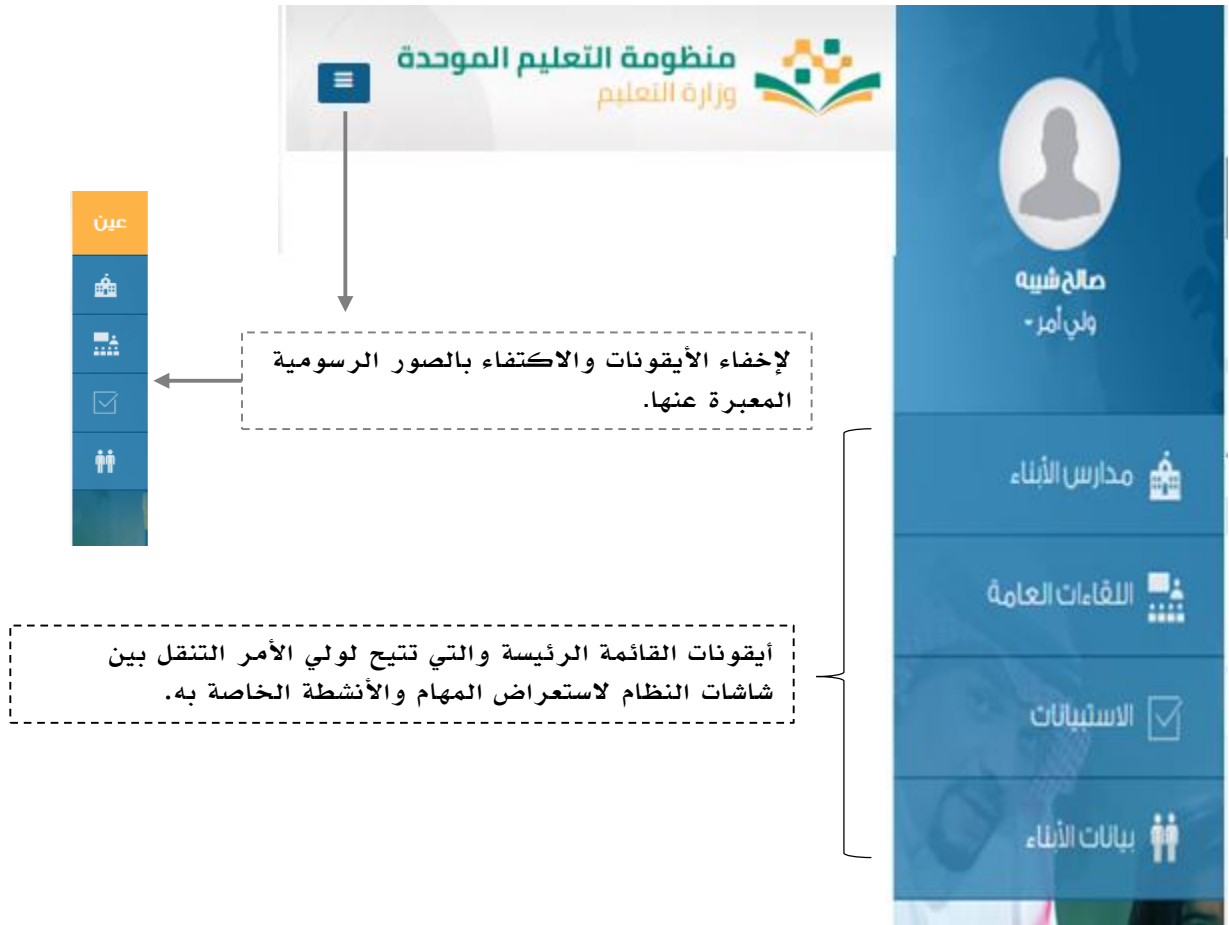
ابن علي

علي آل شيبه
صفه ٥

التقدم في مسار التعلم % 0.00
متوسط المشاركات % 1.60
التأثير في المستوى الدراسي % 6.67

رسائل تصوير فلكي الخدمات العامة تنبيهات

تتكون الشاشة الرئيسية للنظام من عدة أجزاء وهي كالتالي:
الجزء الأول: أيقونات القائمة الرئيسية للتنقل في النظام.



أيقونات التنقل السريع في أعلى الشاشة، وأيقونة **مساعدة** عبارة عن شرح مبسط لفهم وظيفة صفحات النظام.






صالح شيبه
ولي أمر

- صندوق الوارد
- تعديل بياناتي
- تغيير الصورة
- تغيير كلمة المرور
- بوابة عين التعليمية
- خروج

بالنقر على **ولي أمر** يمكنك الوصول للتالي:

1. صندوق الرسائل الواردة
2. صفحة تعديل بياناتك الشخصية
3. تغيير الصورة الشخصية
4. تغيير كلمة المرور الخاصة بك على النظام.
5. الانتقال إلى بوابة عين.
6. الخروج من النظام.

بياناتي

رقم الهوية/ الإقامة	1012345678
الاسم الأول*	صالح
اسم الأب*	علي
اسم الجد*	يحيى
اسم العائلة*	آل شيبه
البريد الإلكتروني*	ien@t4edu.com
تأكيد البريد الإلكتروني*	ien@t4edu.com
الجوال*	966512345678
نوع الجنس*	ذكر
الصورة الشخصية*	
	No file selected. ...Browse
	إلغاء حفظ

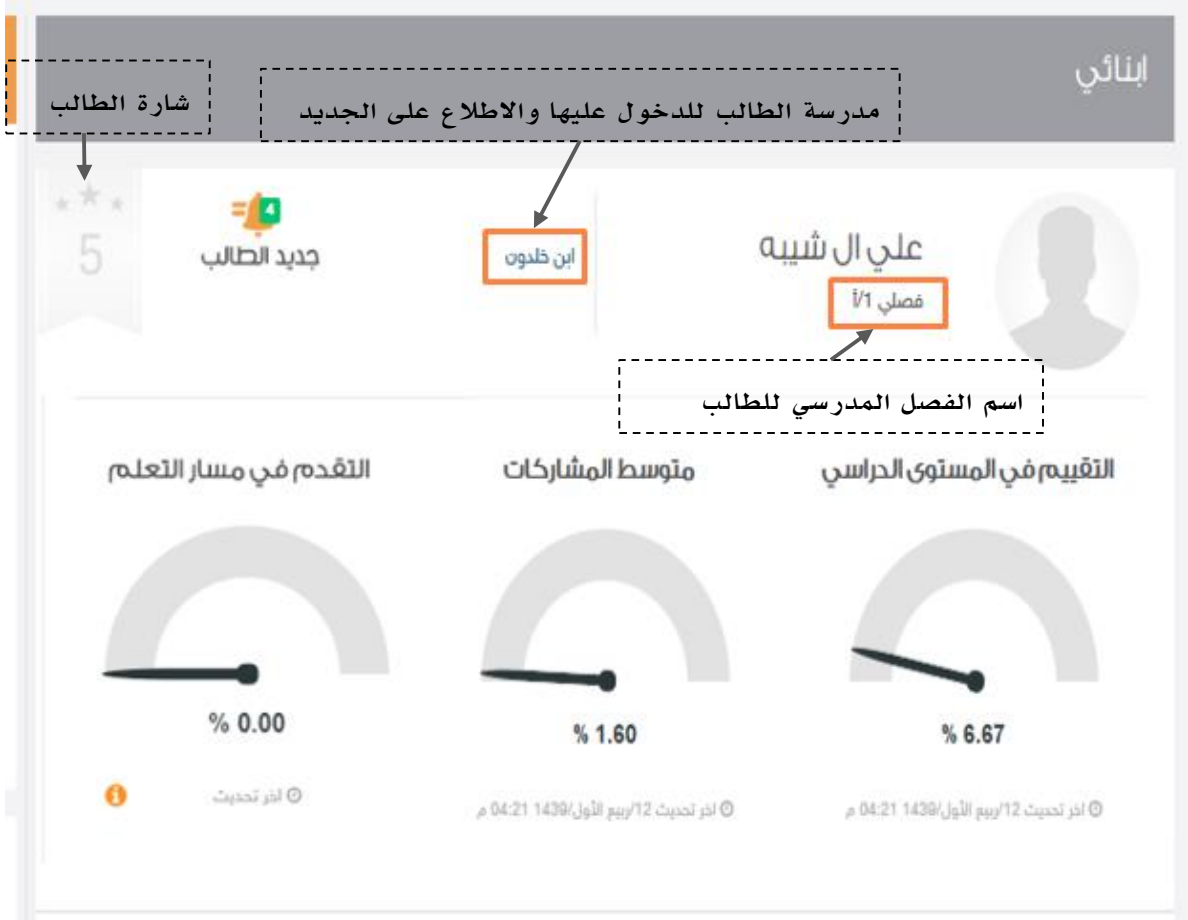
جميع الحقوق محفوظة © لشركة تطوير للخدمات التعليمية ٢٠١٧

بالدخول على شاشة بياناتي بإمكانك تعديل بياناتك الشخصية، وهذه البيانات هي سجل التواصل الخاص بك على منظومة التعليم الموحدة.

ملاحظة:

احرص على تدوين البيانات الصحيحة؛ لضمان التواصل الفعال بينك ومنسوبي مدرسة ابنائك والحصول على مستجدات النظام.

الجزء الثاني: مدارس أبنائي والتقويم والإحصائيات والتقارير.

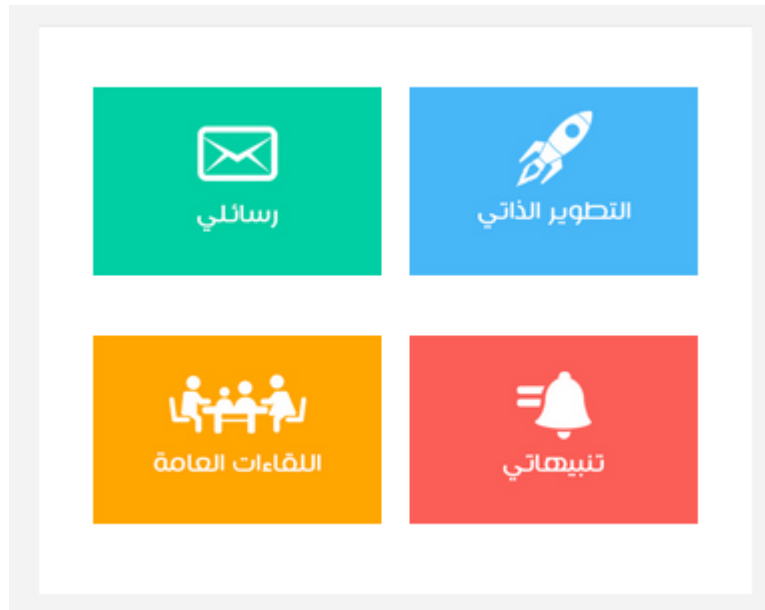


تحت قائمة أبنائي ستري جميع أبناءك وبناتك مدرجين بمعلوماتهم وإحصائيات وتقارير تقدمهم الدراسي

التقويم: إمكانية عرضه باليوم والاسبوع والشهر.



أيقونات التنقل السريع سيتم ذكرها بالتفصيل لاحقاً



بيانات أبنائي



بإمكانك الاطلاع على بيانات أبنائك المسجلة في النظام



بيانات الأبناء

/ بيانات الأبناء

بحث

ابحث باسم الطالب أو رقم الهوية

اسم الطالب	المدرسة	الفصل	البريد الإلكتروني	الجوال	ولي الأمر	جوال ولي الأمر
علي صالح علي آل شبيهه	ابن خلدون	ل3	ien@t4edu.com	966512345678	صالح علي آل شبيهه	966512345678

الاستبيانات



الاستبيانات ترسل عن طريق قائدي مدارس أبنائك، فالتغذية الراجعة من أولياء أمور الطلاب تعتبر مهمة لتحسين الجودة والأداء. وللدخول عليها كما هو موضح في الصورة:

منظومة التعليم الموحدة
وزارة التعليم

ولي التجربة
ولي أمر

الاستبيانات

مدراس الأبناء

اللقاءات العامة

الاستبيانات

بيانات الأبناء

عرض الاستبيان

قياس رضا أولياء الأمور
قياس رضا أولياء الأمور

صفحة 1 من 1

التقييم
التقييم

قياس رضا أولياء الأمور

قياس رضا أولياء الأمور

إدارة المدرسة

أجد ترحيباً عند زيارتي للمدرسة من قبل الإدارة*

أجد حرصاً من الإدارة لما نطرحه من أفكار ومشكلات*

هناك أنظمة واضحة لدى الإدارة للتعامل مع أولياء الأمور*

الأداء التعليمي

هناك متابعة مستمرة من المدرسة لتحصيل أبنائي العلمي*

يعطى أبنائي واجبات منزلية هادفة*

أشعر أن التحصيل العلمي لأبنائي يعكس مستواهم التعليمي*

هناك نظام واضح للثواب والعقاب في المدرسة*

يتم ابلتي بصفة مستمرة عن مستوى ابني الدراسي*

عودة حفظ

الوصول إلى مدرسة الطالب في المنظومة



الشاشة الرئيسية لمدرسة ابن خلدون: عند الضغط على اسم مدرسة الطالب ستظهر لك الشاشة الرئيسية لمدرسته.

منظومة التعليم الموحدة
وزارة التعليم

الرئيسية | تلميذاتي | رسائلي | دليل المستخدم | تقييم الصفحة | خروج

ولي للتربية
ولي أمر

مدرسات أبناء
الصفحة الرئيسية
المقرات والموارد
جدولي
مشاراتي التعليمية
التقويم
غرفة المعلمين
الطلبات العامة
الإشعارات والخصائص

مكافآت
الاجتهاد: 4
التميز: 3
عدم الإحباط: 2

الاختبارات
ملائمة ومطلوبة: 2
نسبة الدرجات: %
مجتهد: 4

الواجبات
ملائمة ومطلوبة: 9
نسبة الدرجات: %
مجتهد: 6

التقدم في مسار التعلم
% 0.00
آخر تحديث 13/ربيع 1441/12:42 ص

متوسط المشاركات
% 0.40
آخر تحديث 13/ربيع 1441/12:42 ص

التقييم في المستوى الدراسي
% 6.43
آخر تحديث 13/ربيع 1441/12:42 ص

التقويم
يوم / اسبوع / شهر
رجب 1441 - مارس 2020

الأحد	الاثنين	الثلاثاء	الأربعاء	الخميس	الجمعة	السبت
7	12	6	11	5	12	6
14	19	13	18	12	17	11
21	28	20	25	19	24	18
28	4	27	3	26	2	25
5	3	10	2	9	1	31
12	10	17	9	18	8	15
19	16	23	15	22	14	21
26	23	30	22	31	20	29
3	10	17	9	18	8	15

المشاركات
طالب 2 مدرسة تجزية
10:46 1441/07/09
Hi

فالم مدرسة للتربية
06:04 1440/08/15 م
السلام عليكم، رحمة الله وبركاته

طالبات مدرسة تجزيات
05:22 1440/08/19 م
هلا

فالم مدرسة للتربية

ويكم التواصل مع ادم الذي يدير الموقع من الساعة 7 صباحاً إلى الساعة 4 مساءً على جميع ايام السبت

الوصول إلى مدرسة الطالب في المنظومة

تتكون الشاشة الرئيسية للنظام من عدة أجزاء وهي كالتالي:

الجزء الأول: أيقونات القائمة الرئيسية للتنقل في النظام.



الوصول إلى مدرسة الطالب في المنظومة

الجزء الثاني: الإعلانات والصفحات الاجتماعية والتقويم والإحصاءات



شاشة عرض الإعلانات المطروحة على مستوى المدرسة



شاشة عرض إحصائيات الطالب ويمكن الاطلاع على تفاصيل أكثر من خلال ايقونة التقارير (سيتم تناولها بالتفصيل لاحقاً)



شاشة لأحدث المشاركات في الصفحات الاجتماعية (تعديل منشوراتك أو التعليق على منشور... إلخ)

الوصول إلى مدرسة الطالب في المنظومة

التقويم

يوم أسبوع شهر

ذو القعدة ١٤٣٨ - أغسطس ٢٠١٧

أحد	الاثنين	الثلاثاء	الأربعاء	الخميس	الجمعة	السبت
7	8 30	9 31	10 1	11 2	12 3	13 4
14	15 6	16 7	17 8	18 9	19 10	20 11
علم جديد وانطلاقة نحو الترميم						
21	22 13	23 14	24 15	25 16	26 17	27 18
علم جديد وانطلاقة نحو الترميم						
28	29 20	30 21	1 22	2 23	3 24	4 25
علم جديد وانطلاقة نحو الترميم						
5	6 27	7 28	8 29	9 30	10 31	11 1
علم جديد وانطلاقة نحو الترميم						
12	13 3	14 4	15 5	16 6	17 7	18 8
علم جديد وانطلاقة نحو الترميم						

تقارير الطالب يتم تحديثها
بين الفترة والأخرى



المجتمع المدرسي



التفاعل بين منسوبي المدرسة أحد الأدوات التي يوفرها نظام إدارة التعلم حيث يتيح لولي الأمر الاطلاع على الإعلانات العامة المعروضة على مستوى المدرسة والفصول والاطلاع على المنشورات التثقيفية أو التعليمية على مستوى صفحة الطالب الشخصية.

يتناول هذا الدليل الإجراءات التوضيحية التي تساعد ولي الأمر على تنفيذ ذلك.

الاطلاع على المنتورات في الصفحات الاجتماعية على المجتمع المدرسي.

أدخل على شاشة المجتمع المدرسي بالضغط على **المشاركات** أو **المزيد** كما هو موضح في الشكل التالي:



1 الدخول للمجتمع المدرسي

0 عدد الأصدقاء

ستظهر لك صفحة الطالب الشخصية ومنشوراته

علي صالح علي ال شيبه

طالب في ابن خلدون

لانتقال إلى صفحة المدرسة

الفصول المدرسية

فصلي 1/1

لانتقال إلى صفحة الفصل الخاص بالطالب

علي صالح ال شيبه
12:38 1439/03/01

نهني جميع منسوبي المدرسة من معلمين وطلاب بالعودة للمدرسة، ونسال الله أن تكون بداية موفقة للجميع وعام حامل بالجد والعطاء للجميع، وأذكركم أن أكبر أسرار التفوق، هو البداية الصحيحة والقوية، فيقوة البدايات تكون روعة النهايات، وليكن شعارنا.. الطلاقة جديدة نحو التفوق.

0 إعجاب - 0 عدم إعجاب - 0 تعليقات - 0 البلاغات

المجتمع المدرسي

2

?

أيقونة المساعدة تظهر لك لتقديم الدعم في صفحات المجتمع المدرسي

الصفحة الإجتماعية لمدرسة: ابن خلدون



الصفحة الاجتماعية للمدرسة: عند الضغط على صفحة المدرسة ينقلك النظام إلى صفحة المدرسة وتستعرض المنشورات الخاصة بها.

الفصول المدرسية

فصلي 1/1

منسوبي المدرسة

- اسماعيل حسين اسماعيل ال يوسف معلم
- اسماعيل محسن صالح ال مقبول معلم
- القحص حمد محمد المصور معلم
- بدر عبد الرحمن أمير الشريف معلم

(ابن خلدون) بريك محمد بالهارث
12:01 1439/03/22 م

نهلني جميع منسوبي المدرسة من معلمين وطلاب بالعودة للمدرسة، ونسأل الله أن تكون بداية موفقة للجميع وعام حافل بالجد والعطاء للجميع، وأذكركم أن أكبر أسرار التفوق، هو البداية الصحيحة والقوية، فيقوة البدايات تكون روعة النهايات، وليكن شعارنا.. انطلاقاً جديدة نحو التفوق.

0 إعجاب - 0 تعليقات - 0 البلاغات

(ابن خلدون) علي عبدالله ال الكارث
11:49 1439/03/05 ص

نهلني جميع منسوبي المدرسة من معلمين وطلاب بالعودة للمدرسة، ونسأل الله أن تكون بداية موفقة للجميع وعام حافل بالجد والعطاء للجميع، وأذكركم أن أكبر أسرار التفوق، هو البداية الصحيحة والقوية، فيقوة البدايات تكون روعة النهايات، وليكن شعارنا.. انطلاقاً جديدة نحو التفوق.

الصحة الاجتماعية للمدرسة: لمنسوبي المدرسة.

3

الصفحة الإجتماعية للفصل: فصلي 1/1

ابن خلدون



الصفحة الاجتماعية للفصل: عند الضغط على اسم الفصل سينقلك النظام إلى صفحة الفصل. تستعرض كافة منسوبي المدرسة المعنيين بالفصل من معلمين وطلاب وأولياء أمور.

لا يوجد منشورات

المستخدمين

- بريك محمد تامي بالهارث
إدارة الأبحاث، إدارة الإعلانات، إدارة الطلاب، إدارة القاعات، إدارة بيانات المعلمين، إدارة الأدوار المساعدة، إدارة البلاغات، إدارة الفصول الدراسية، استعراض اختبارات المدرسة، استعراض واجبات المدرسة، الإطلاع على تقويم المدرسة، التقارير والإحصائيات، المجتمع المدرسي، بنك الأثرقيات، مشاهدة الدروس المتزامنة، معلم، ولي أمر
- حميلة فتيحة فهد القحطاني
طالب
- صالح علي يحيى آل شيبه
ولي أمر

الصحة الاجتماعية للفصل: لمنسوبي الفصل.

نظم وقتك



يمكن لولي الأمر تنظيم وقته من خلال تحديد أهم الأحداث على التقويم؛ لذلك ستساعد هذه النشرة أولياء الأمور على معرفة كيفية انجاز ذلك.

1. كيفية إضافة حدث خاص بك.

1

لإضافة حدث قم الضغط على ايقونة **الأحداث** من القائمة الرئيسة.

2 الأحداث

الصفحة الرئيسة / الأحداث

اضغط على ايقونة إضافة حدث شخصي للبدء بإضافة الحدث.

إضافة حدث شخصي

لا توجد أحداث

إضافة حدث - ولي أمر بمدرسة عين التجريبية

الصفحة الرئيسية / إضافة حدث

اسم الحدث*	موعد اجتماع أولياء الأمور في المدرسة
الوصف	موعد اجتماع أولياء الأمور في المدرسة
تاريخ البداية*	1439/03/24
وقت البداية*	12:45 PM
تاريخ النهاية*	1439/03/24
وقت النهاية*	4:45 PM
المرفقات	 
<input type="button" value="إلغاء"/> <input type="button" value="حفظ"/>	

أدخل تفاصيل الحدث ومن ثم اضغط على أيقونة **حفظ** ستلاحظ إضافة الحدث ضمن قائمة الأحداث.

موعد اجتماع أولياء الأمور في المدرسة
 موعد اجتماع أولياء الأمور في المدرسة
 نوع الحدث: خاص
 مُنشئ الحدث: ولي أمر بمدرسة التجريبية

بإمكانك التعديل أو حذف الحدث ومشاهدة تفاصيله.

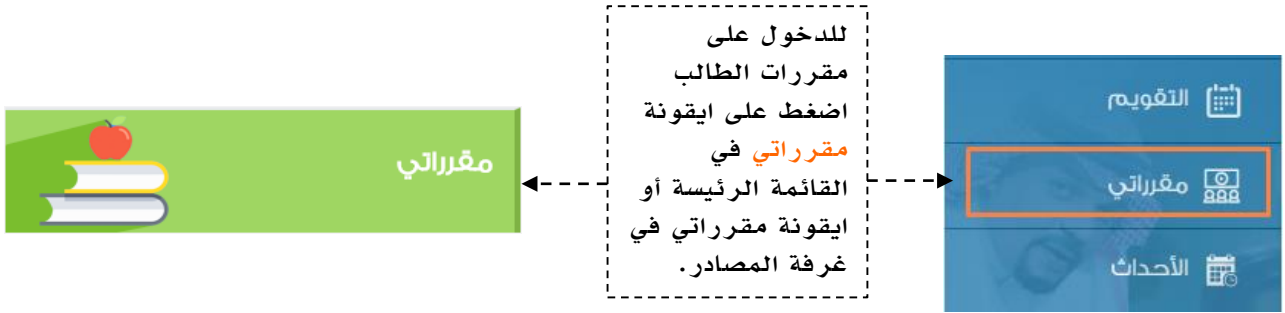
  

مقررات الطالب الإلكترونية



يتطلع كل طالب للحصول على مواد تيسر تعلمه وتشرح الدروس بطرق جذابة ومتنوعة توصل المعلومة له بشكل سهل وهنا يمكن لولي الأمر الاطلاع على مقررات الطالب ومساندته في العملية التعليمية، ويساعد هذا الدليل أولياء الأمور على معرفة آلية تحميل المقررات وتصفح الدروس والاطلاع على المواد المصاحبة التي تشرح هذه الدروس.

1. تصفح مقررات الطالب



بالضغط على مقرراتي ستظهر مقررات الطالب وأمام كل مقرر مجموعة أيقونات تمكنك من الوصول السريع للأنشطة التعليمية والمواد المصاحبة لهذا المقرر والتي سيتم توضيحها بالتفصيل في الصفحات التالية.

مقرراتي
الصفحة الرئيسية / مقرراتي

الفقه

الدراسات الاجتماعية والوطنية

الواجبات الاختيارات
تحميل الكتاب الإثراءات

الواجبات الاختيارات
تحميل الكتاب الإثراءات

للدخول على دروس المقرر
والتقويم الذاتي قم بالضغط
على صورة المقرر



الواجبات التي تم اعدادها من قبل
المعلمين في المقرر وارسلت للطالب.

الاختبارات التي تم اعدادها من قبل
المعلمين في المقرر وارسلت للطالب.

تحميل الكتاب على الجهاز
كنسخة pdf

المواد المصاحبة للمقرر والتي تشرح
المقرر بطرق جاذبة ومتنوعة

سيتم شرح الاختبارات والواجبات بالتفصيل لاحقاً في نشاط الأنشطة التعليمية

عند الضغط على صورة المقرر ستمكن من الاطلاع على الدروس والتقييم الذاتي وتحميل الكتاب

تحميل الكتاب

الرياضيات
الثانوية الفصلي - المستوى الأول - الرياضيات

قيم نفسك

التبرير والبرهان
التوازي والتعامد
المثلثات المتطابقة
العلاقات في المثلث

وحدات المقرر

التبرير الاستنتاجي
قيم نفسك

العبارات الشرطية
قيم نفسك

المنطق
قيم نفسك

التبرير الاستقرائي والتخمين
قيم نفسك

إثبات علاقات بين الزوايا
قيم نفسك

إثبات علاقات بين القطع المستقيمة
قيم نفسك

البرهان الجبري
قيم نفسك

المسامات والبراهين الحرة
قيم نفسك

٢. التقييم الذاتي

التقييم الذاتي
المرحلة المتوسطة - الصف الثالث المتوسط - الفصل الدراسي الأول - لغتي الخالدة
الصفحة الرئيسية / مقرراتي / التقييم الذاتي

التقييم الذاتي خدمة تقدم للطالب للتحقق من فهمه للمقرر وبإمكانك استعراض الأسئلة على مستوى الوحدة والدرس للمقرر.

صواب أم خطأ

من الواجبات التي وردت في وصية ذي الإصبع العدواني: إكرام الضيف.

خطأ

صواب

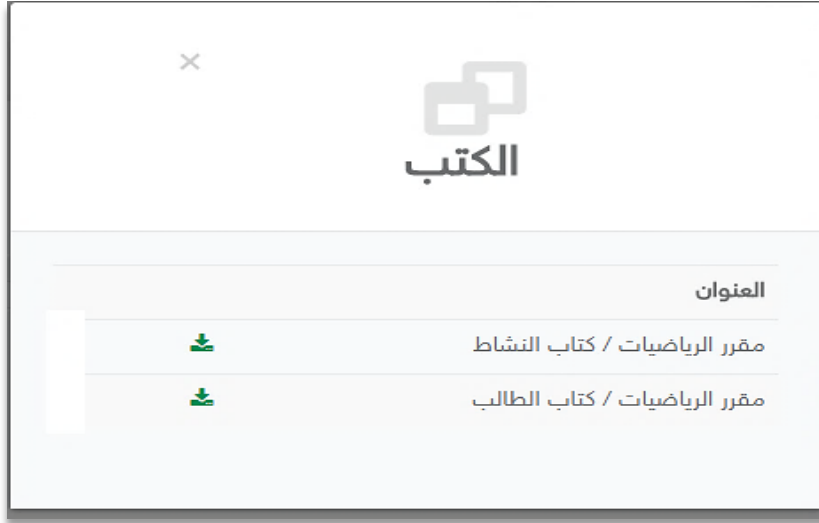
تحقق من الإجابة

إجابة خاطئة ❌

تظهر في حال الإجابة على السؤال خاطئة

إجابة صحيحة ✅

تظهر في حال الإجابة على السؤال صحيحة



تحميل الكتاب

بالضغط على ايقونة تحميل الكتب ستظهر شاشة التحميل وتعرض جميع الكتب المتاحة للتحميل والخاصة بالمقرر.



٣. الإثراءات

للدخول على الإثراءات، اضغط على ايقونة بنك الإثراءات وتصفح المواد المصاحبة المحملة فيه للمقررات أو بالضغط على الإثراءات [الإثراءات](#) لمقرر.



بنك إثرآات المقررات التعليمية

الصفحة الرئيسية / بنك إثرآات المقررات التعليمية

<input type="text"/>	اسم الإثرآ
<input type="text"/>	كلمات استدلالية
<input type="text" value="نعم"/>	ربط الإثرآ بدرس *
<input type="text" value="المرحلة المتوسطة - الصف الثالث المتوسط - الفصل الدراسي 1"/>	المقرر
<input type="button" value="بحث"/>	

بإمكانك اختيار مسار مقرر محدد لعرض المواد المصاحبة فيه (إثرآته).

الحال
المرحلة المتوسطة- الصف الثالث المتوسط- الفصل الدراسي الأول...

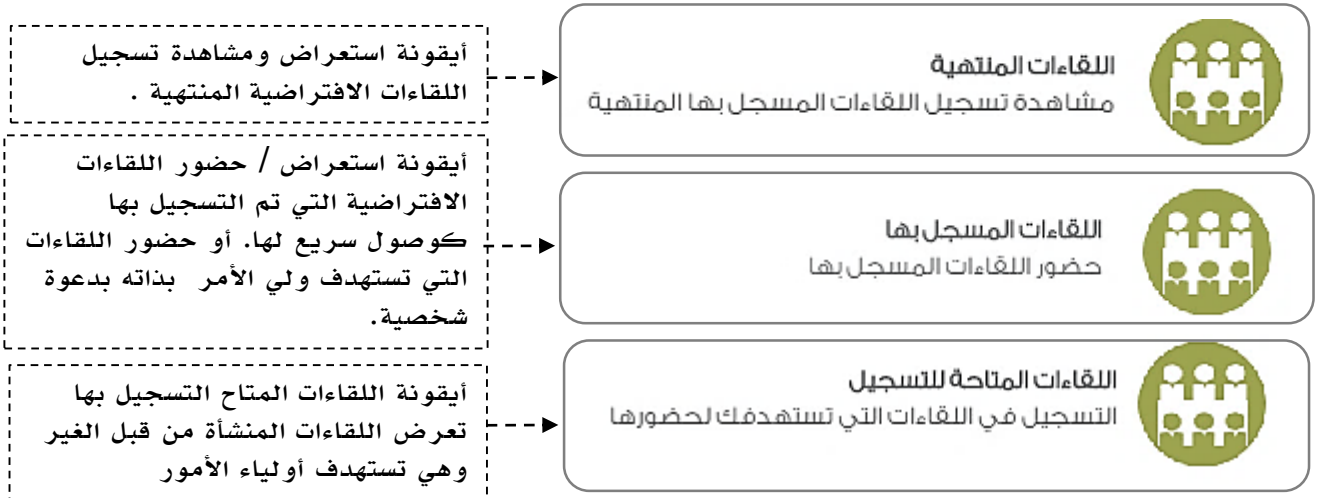
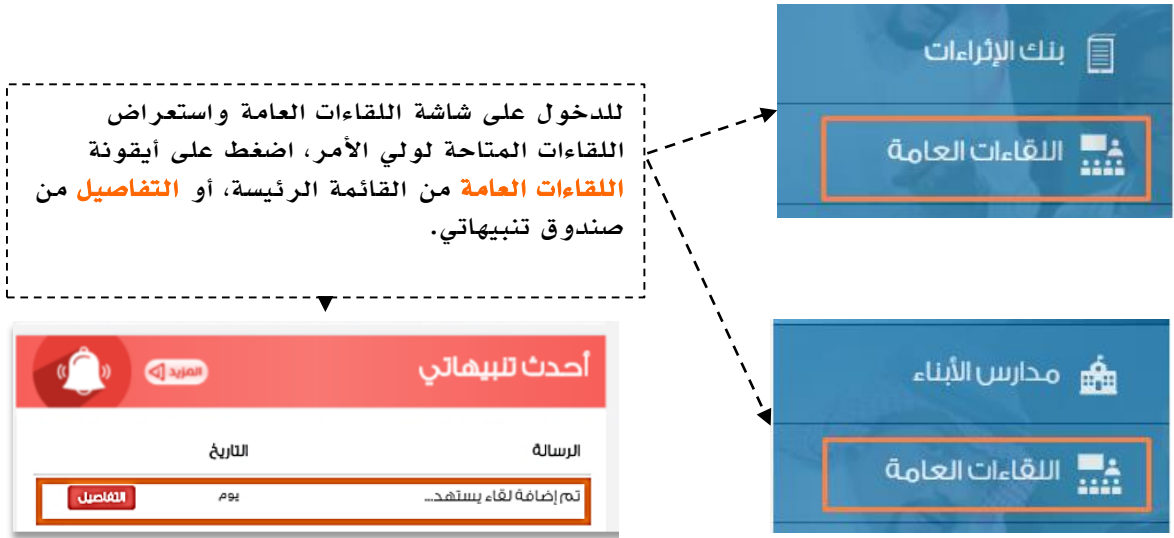
الدروس واللقاءات الافتراضية



حتى يتمكن ولي الأمر من تقوية علاقته بالمجتمع المدرسي الخاص بالطالب، لا بد له من حضور اللقاءات العامة أو التخصصية المقدمة من منسوبي المدرسة والمشاركة فيها، وهذه اللقاءات تتيح لولي الأمر أن يكون عضواً فعالاً ذو رأي مشارك في مجتمع ابنائه المدرسي.

ويساعد هذا الدليل أولياء الأمور على معرفة آلية حضور هذه اللقاءات أو مشاهدة المسجل منها في حال لم يتسنى له الحضور المباشر.

1. الدخول لتتابعة اللقاءات التفاعلية الخاصة بولي الأمر.



الدروس واللقاءات الافتراضية

٢. الاطلاع على الدروس المتزامنة فيجدول الطالب.



1



للدخول على شاشة الجدول الدراسي واستعراض الدروس المنشأة من المعلمين، اضغط على أيقونة جدولي من القائمة الرئيسية، أو من الجدول الدراسي في الايقونات السريعة.

2

يتم إعداد هذا الجدول عن طريق معلمي المدرسة المرتبطين بالمقررات الدراسية للطلاب

الجدول الاسبوعي

رجب ١٤٤١ هـ ٢٥ شباط ٢٠٢٠ إلى ٢٤ مارس ٢٠٢٠

الاحد	الاثنين	الثلاثاء	الأربعاء	الخميس
		01 أهم حاسوب	02	03
06	07	08	09	10
13	14	15	16	17
المسارح اللغوي (فعل الأمر) التدريب الثاني - قائمة أبدأ المعدل القيم الإسلامية	التدريب الثالث - التعامل مع الملفات أثر الصحة القياس: التحويل بين الوحدات الإنجليزية تقويم التفسيرات العلمية	التدريب الثاني - توصيل جهاز الحاسب بأجهزة أخرى شروط الصلاة		Where are you from?
20	21	22	23	24
27	28	29		

3

قم بالضغط على عنوان الدرس المجدول للانتقال لعرض الدرس.

سينقلك النظام للتحقق من اعدادات مشغل الفلاش لتتمكن من الدخول للفصول الافتراضية. تتبع المعالج حتى تدخل الفصل.


4

Virtual Classroom requires Flash Player 10.3.0 or above

To access the virtual classroom, you need to install Flash Player version 10.3.0 or above

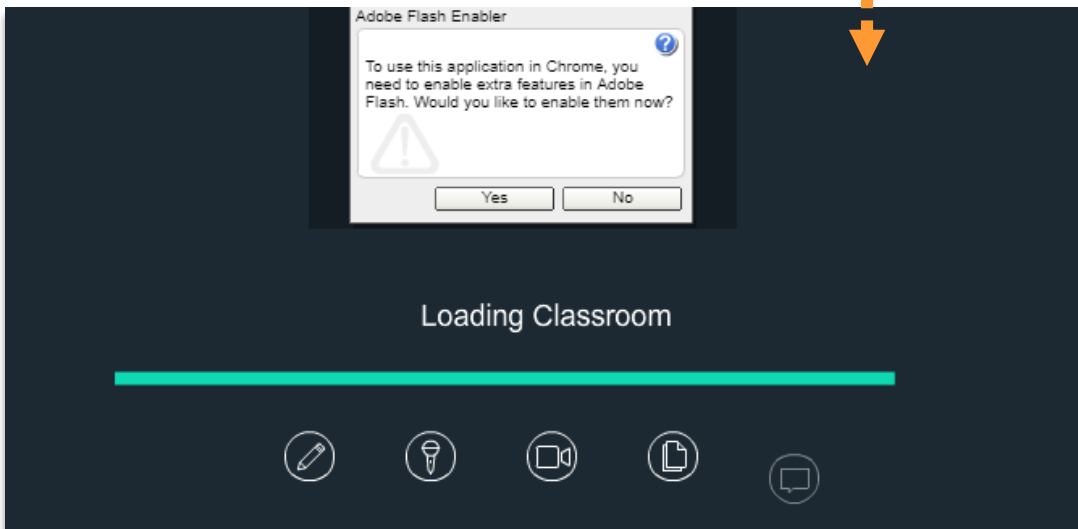
GET FLASH PLAYER

Flash Player Installation Instructions

1. Click 'Get Flash Player' button above to download latest Flash Player
2. Click Install Now
3. An exe will download, double-click the .exe file 
4. Click Run to install Flash Player



5. After installation of Flash Player refresh the browser
6. Launch session again



الدروس واللقاءات الافتراضية

سيتم عرض الدرس الافتراضي على شاشاتك في ثواني، وذلك يعتمد على سرعة الانترنت لديك.

The screenshot shows a virtual meeting interface with several key elements and annotations:

- أيقونات التحكم والمشاركة** (Control and sharing icons): Located at the top of the meeting window, pointing to icons for mute, video, chat, and screen sharing.
- أدوات السبورة الالكترونية** (Digital whiteboard tools): Located on the left side of the meeting window, pointing to a vertical toolbar with various drawing and erasing tools.
- مساحة الدردشة مع الحضور نصياً** (Text chat area with attendees): Located in the bottom right of the meeting window, pointing to the chat input field.
- مساحة الكتابة والعرض الخاصة بالسبورة** (Whiteboard writing and display area): Located in the bottom left of the meeting window, pointing to the whiteboard content area.
- قائمة الحضور (0)** (Attendee list): Located on the right side of the meeting window, showing the current number of attendees.
- الحضور** (Attendee): A label pointing to the attendee list area.
- لا يوجد حضور في الفصل بعد** (No attendees in the class yet): A message displayed in the attendee list area.
- زمن الاجتماع وأدوات التحكم بالنص** (Meeting time and text control tools): A label pointing to the meeting timer and the 'WizIQ' logo at the bottom of the meeting window.

الأنشطة والمهام التعليمية



يمكن لولي الأمر الاطلاع على إنجازات المهام التعليمية للطلاب وفق الأولويات المرتبة لها ومتطلبات المعلمين، وتشمل هذه المهام كافة الأنشطة التعليمية التي يطلبها المعلم من الطالب مثل:

- الواجبات الإلكترونية المرسلة له على النظام.
- الاختبارات الإلكترونية المرسلة له على النظام.
- المسارات التعليمية المعدة للطلاب على النظام.

ويساعد هذا الدليل أولياء الأمور على معرفة آلية انجاز هذه المهام بطرق يسيرة وسهلة، لنبدأ إذاً بالخطوة الأولى نحو تحقيق ذلك:

1. الاطلاع على الواجبات الإلكترونية للطلاب



الاسم الواجب	التاريخ
الواجب الثاني طرف ا...	1438/24 ذو القعدة

الرسالة	التاريخ
تم إنشاء واجب يستشهد...	26 هجيرة



- يمكنك استعراض كافة الواجبات بالنقر على أحد الايقونات التالية الظاهرة لك في الشاشة الرئيسية:
- الواجبات --- القائمة الرئيسية
 - الواجبات --- إحصائية الإنجاز
 - تفاصيل الواجب --- قائمة واجباتي
 - تفاصيل التنبيه --- قائمة تنبيهات

واجباتي

الصفحة الرئيسية / واجباتي

<input type="text"/>	اسم الواجب
<input type="text"/>	حالة الواجب
<input type="button" value="يبدأ"/>	
<input type="button" value="بحث"/>	

<input type="button" value="استعراض معلومات الواجب"/> <input type="button" value="إجابتي"/>	<p>التبرير و البرهان-التهيئة للفصل 12</p> <p>عنوان الدرس: التأنوية الفصل- المستوى الأول- الرياضيات- التبرير و البرهان</p> <p>درجة الطالب: 4.00من16.00</p> <p>تاريخ بداية الواجب: 20/ربيع الأول/1439-08/ديسمبر/2017 04:00 م</p> <p>تاريخ نهاية الواجب: 27/ربيع الأول/1439-15/ديسمبر/2017 02:45 م</p>
<input type="button" value="استعراض معلومات الواجب"/> <input type="button" value="إجابتي"/>	<p>الشكال الرباعية-التهيئة للفصل الاول</p> <p>عنوان الدرس: التأنوية الفصل- المستوى الأول- الرياضيات- التبرير و البرهان</p> <p>درجة الطالب: 5.00من21.00</p> <p>تاريخ بداية الواجب: 12/ربيع الأول/1439-30/نوفمبر/2017 11:16 ص</p> <p>تاريخ نهاية الواجب: 30/ربيع الأول/1439-18/ديسمبر/2017 11:15 ص</p>

بإمكانك البحث عن الواجبات المنتهية والتي لم تبدأ بعد، والتي لم تبدأ.

في هذه المساحة يتم عرض بيانات الواجب كاملة كما أنشأها المعلم في النظام.

بالضغط على ايقونة **إجابتي** بإمكانك تحميل حل الطالب كملف PDF.

هذه الايقونة تمكنك من الاطلاع على ملاحظات المعلم المدونة على الواجب بعد اطلاعه على حل الطالب.

علي صالح علي آل شيبه

الثانوية الفنية- المسعود الأولى- الرياضيات- التبرير و البرهان

21.00

الدرجة الكلية

5.00

درجة الطالب

4

عدد الإجابات الخاطئة

1

عدد الإجابات الصحيحة

5

إجمالي عدد الأسئلة

تفاصيل النتيجة

اختر الإجابة الصحيحة

ناتج جمع عددين زوجيين هو عدد:

(أ) زوجي

(ب) فردي

(ج) أولي

(د) يقبل القسمة على 4

لم تقم بالإجابة على السؤال (4.00 / 0)

اختر الإجابة الصحيحة

التخمين المناسب للقيمة التالية : "العلاقة بين العددين x, y إذا كان $xy = -1$ هي :

$x = a, y = -a, a \in \mathbb{R}$ (أ)

$x = a, y = -1a, a \in \mathbb{R}, a \neq 0$ (ب)

$x = a, y = 1a, a \in \mathbb{R}, a \neq 0$ (ج)

$x = a, y = -1+a, a \in \mathbb{R}$ (د)

استعراض ملاحظات المعلم للطالب على الواجب المرسل حله.

استعراض معلومات الواجب

معلومات الواجب

التبرير والبرهان-التهيئة للفصل 12	اسم الواجب
بارك الله فيك يا علي	ملاحظات الواجب

٢. الاطلاع على اختبارات الطالب الالكترونية.

الاختبارات
عدد الاختبارات: 0
نسبة الدرجات: 0%

أحدث اختباراتي

اسم الاختبار	التاريخ
الاختبار الأخير	24/ ذو القعدة/ 1438 هـ

أحدث تنبيهاتي

الرسالة	التاريخ
تم إنشاء اختبار باسم...	هذه الساعة

يمكنك استعراض كافة الاختبارات بالنقر على أحد الايقونات التالية الظاهرة لك في الشاشة الرئيسية:

- الاختبارات --- القائمة الرئيسية
- الاختبارات --- إحصائية انجازك
- تفاصيل الاختبار --- قائمة الاختبارات
- تفاصيل التنبيه --- قائمة تنبيهات

اختباراتي
الصفحة الرئيسية / اختباراتي

عنوان الاختبار

حالة الاختبار

بدأت

بحث

اختبار التبرير و البرهان- التهيئة للفصل 12
التسلسل التعليمي: الثانوية الفصل- المستوى الأول- الرياضيات- التبرير و البرهان

درجة الاختبار: لم يتم تحديد الدرجة بعد من 10.00
ملاحظات الاختبار: لا توجد ملاحظة

تاريخ بداية الاختبار: 12/ ربيع الأول/ 1439-30/ نوفمبر/ 2017 03:32 م
تاريخ نهاية الاختبار: 26/ ربيع الأول/ 1439-14/ ديسمبر/ 2017 03:30 م
مدة الاختبار بالحقائق: 78

بإمكانك البحث عن الاختبارات المنتهية والتي لم تبدأ بعد، والتي لم تبدأ.

بيانات التوقيت الزمني للاختبار

في هذه المساحة يتم عرض بيانات الاختبار كاملة كما أنشأها المعلم في النظام.

الأنشطة والمهام التعليمية

اختبار التبرير و البرهان-التهيئة للفصل 12

التسلسل التعليمي: الثانوية الفصل- المستوى الأول- الرياضيات- التبرير و البرهان

درجة الاختبار: 4.00 من 10.00

ملاحظات الاختبار: لا توجد ملاحظة

تاريخ بداية الاختبار: 12/ربيع الأول/1439-30/نوفمبر/2017 03:32 م

تاريخ نهاية الاختبار: 26/ربيع الأول/1439/14/ديسمبر/2017 03:30 م

مدة الاختبار بالدقائق: 78

إجابتي

عندما يقوم الطالب بحل الاختبار ستظهر لك أيقونة **إجابتي** قم بالضغط عليها لتحميل الاختبار كملف PDF.

النتيجة

علي صالح علي ال شيبه

10.00

الدرجة الكلية

4.00

درجة الطالب

6

عدد الإجابات الخاطئة

4

عدد الإجابات الصحيحة

10

إجمالي عدد الأسئلة

تفاصيل النتيجة

اختر الإجابة الصحيحة

ناتج جمع عددين زوجيين هو عدد:

(أ) زوجي

(ب) فردي

(ج) أولي

(د) يقبل القسمة على 4

إجابتك صحيحة (1.00 / 1.00)

اختر الإجابة الصحيحة

(إن كان المضلع خماسي فإن له خمسة أضلاع) النرض في العبارة الشرطية السابقة هو:

(أ) المضلع له خمسة أضلاع

(ب) المضلع خماسي

(ج) المضلع ليس خماسي

(د) المضلع ليس له خمسة أضلاع

• أين يقع النرض بالنسبة للعبارة الشرطية؟ وأين تقع النتيجة؟

• النرض : هو الجملة التي تلي كلمة (إن) مباشرة

يتم إنشاء المسارات التعليمية من قبل المعلمين وإضافة بعض المواد المساعدة لدروس المقرر؛ لدعم الطلاب ومساعدتهم على تنمية مهاراتهم، ويجب على الطالب أن يطلع عليها ويؤدي الأنشطة التعليمية المطلوبة فيها لاحتساب تحقيق الأهداف في تقدم تعلم الطالب. ويمكن النظام تولي الأمر الاطلاع عليها.

عند الدخول على مسارتي ستظهر لك المسارات المنشئة للطلاب من قبل المعلمين، قم بالضغط على **محتوى دروس المسار**

مسارتي
الصفحة الرئيسية / مسارتي

مقررتي

الرياضيات

بحث

الرياضيات - تميز وتفوق
تميز وتفوق مسار لدعم الطلاب من إنشاء معلم التجريبية

محتوى دروس المسار

دروس المسار
المرحلة المتوسطة - الصف الثالث المتوسط - الفصل الدراسي الأول - الرياضيات - تميز وتفوق
الصفحة الرئيسية / مسارتي / دروس المسار

استعراض

فهم المعادلات الخطية-حل المعادلات المتعددة الخطوات
فهم المعادلات الخطية-حل المعادلات المتعددة الخطوات


ستظهر لك الدروس المنشئة في المسار من قبل المعلمين، قم بالضغط على **استعراض** للاطلاع على محتويات الدرس.

عندها ستظهر لك محتويات الدرس المساعدة للطلاب من اختبارات واسئلة وإثراءات و نصوص.

اختر الإجابة الصحيحة ?

الدرجة : 1.00

يلت أحمد جسون روف على جدار خزانته، إذا كانت $\angle 1$ هي الزاوية التي يصنعها الجسر مع جدار الخزانة فإن $m\angle 1$ يساوي:



96° أ

115° ب

120° ج

150° د

إظهار النتيجة

الأعمدة والمسافة

إزالة

يلت أحمد جسون روف على جدار خزانته، إذا...

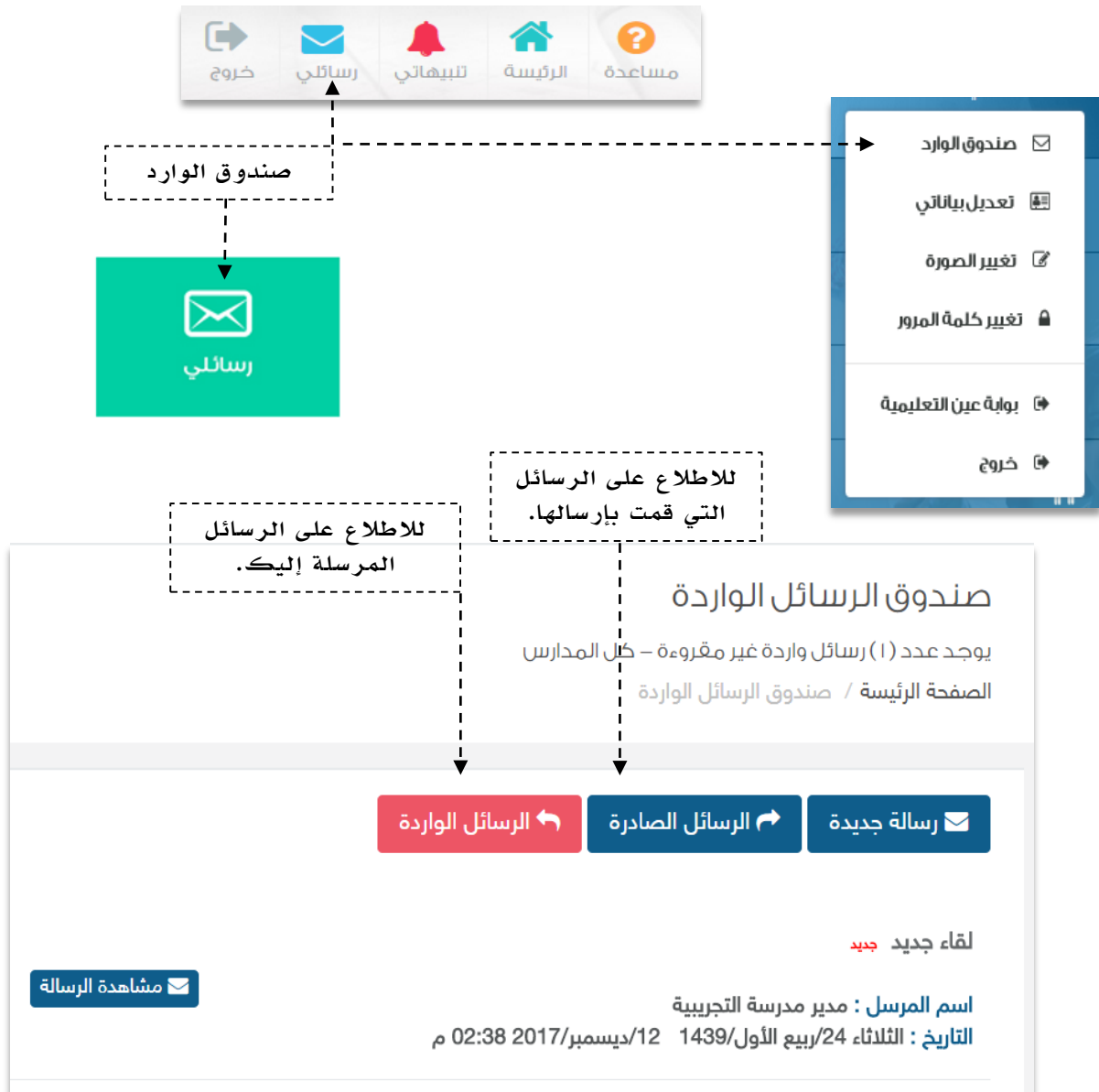
اختبار الجزئية الأولى

كيف اتواصل مع منسوبي المدرسة



التواصل أهم أداة للحفاظ على العلاقات داخل المجتمع المدرسي، ومن خلال ارسال الرسائل واستلامها وتلقي التنبيهات في النظام سيبقى المستخدمين على تواصل بشكل مستمر. ويساعد هذا الدليل أولياء الأمور على معرفة آلية التواصل بالوسائل المتاحة في النظام.

١. صندوق الرسائل



إنشاء رسالة جديدة واختيار المرسل لهم

رسالة جديدة

1

منصة التواصل

طريقة الإرسال* البريد تنبيهات النظام*

دور المرسل إليهم*

اختر

تحديد المستخدمين

تم اختيار عدد (0) مستخدم سوف يتم إرسال الرسالة إليهم

عنوان الرسالة*

محتوى الرسالة*

ملف تحرير إدراج عرض تنسيق جدول أدوات

التصنيفات

الكلمات: 0

إرسال الرسالة

عباً بيانات الرسالة وحدد منسوبي المدرسة الذي ترغب في التواصل معهم.

2

×

البحث في معلمي مقررات أبنائك

▼
طالب تجربة

▼
الرياضيات

رقم الهوية

اسم المعلم

اسم الإبن

مقررات الإبن

البحث

ستظهر لك شاشة بحث باسم المعلم والمقرر والطالب حيث أنك اخترت البحث عن معلمين الطالب، حدد المقرر الذي ترغب في ارسال رسالة له.

3

×

البحث المعلمين بالمدرسة

الاسم	صلاحيات المستخدم	
صالح محمد الشهري	معلم	<input checked="" type="checkbox"/>

اختيار الكل

عرض عدد (1) سجل من إجمالي عدد (1) سجلات

إضافة المحددين +
خيارات البحث

طريقة الإرسال* البريد تنبيهات النظام*

دور المرسل إليهم*

تم اختيار عدد (0) مستخدم سوف يتم إرسال الرسالة إليهم

عنوان الرسالة*

محتوى الرسالة*

ملف تحرير إدراج عرض تنسيق جدول أدوات

التسويات

B *I*

السلام عليكم والرحمة

شكراً لتعاونكم

الكلمات: 5 strong « p


إرسال الرسالة

مشاهدة الرسالة

عدد المرسل إليهم : 1
عمورية

بريد صادر 
عنوان الرسالة: عرض درس الحال
السبت 27/ذو القعدة/1438 - 19/أغسطس/2017-12:08 ص

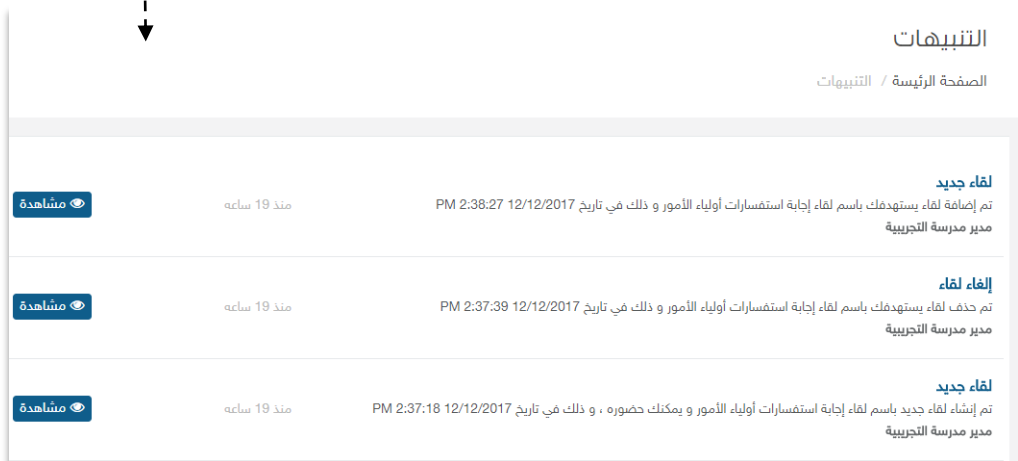
٢. صندوق التنبيهات




فتح رسائل التنبيهات



عرض التنبيهات






غرفة المعلمين


غرفة المعلمين

الصفحة الرئيسية / غرفة المعلمين


الأسئلة السابقة



معلمة بمدرسة التجريبية
الرياضيات



معلم بمدرسة التجريبية
لغتي الخالدة



معلم بمدرسة التجريبية
العلوم

في غرفة المعلمين تجد معلمين الفصل الخاص بالطالب ومقرراتهم وللاطلاع على أسئلة الطالب واجابات معلمهم قم بالضغط على **الأسئلة السابقة**.

تفاصيل السؤال

طالب مدرسة عين تجربة
05-12-2017 الثلاثاء
أستاذي هل يوجد شروحات إضافية على برنامج السكرانش؟


معلم بمدرسة عين التجريبية
13-12-2017 الأربعاء
نعم تمت إضافة شروحات جديدة في مسار تميز وتفوق

إغلاق

قم بالضغط على **تفاصيل السؤال**، ستجد تفاصيل أسئلة وإجابات المعلم

الأسئلة السابقة

الصفحة الرئيسية / غرفة المعلمين / الأسئلة السابقة



معلمة بمدرسة عين التجريبية
الحاسب الآلي

السلاحة عليكم والرحمة

سؤال جديد

تفاصيل السؤال

تقارير وإحصائيات الطالب

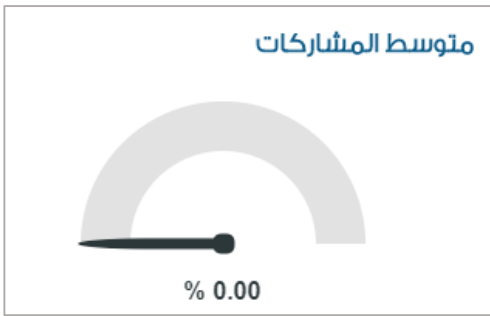


الحصول على إحصاءات الإنجاز التي تعكس مدى تقدم الطالب في تعلمه وتحفزه على المزيد من التقدم، ويساعد هذا الدليل أولياء الأمور على معرفة ماهية التقارير والرسومات البيانية المتوفرة له على النظام لمساعدته في الاطلاع على انجاز ابنائه.

١. الإحصاءات المصورة



تستعرض هذه الشاشات الأعداد المتوفرة من المقررات والواجبات والاختبارات والدروس والتمتاحة للطالب والطالبة ونسبة انجاز الطالب في كل منها.



تستعرض هذه الشاشات متوسط الإنجاز والتقدم في المشاركات وإنجاز الاطلاع على الدروس المعدة في مسار التعلم والمستوى الدراسي.



تقارير الطالب

الصفحة الرئيسية / تقارير الطالب

تقرير الدروس



تقرير الإثراءات التعليمية



تقارير التقييم الذاتي
للمقررات التعليمية



شارة الطالب



تقرير المستوى الدراسي



تقرير المسارات



بيانات الطالب



تقرير الإثراءات التعليمية

الصفحة الرئيسية / تقارير الطالب / تقرير الإثراءات التعليمية

الإثراءات

0%

عدد الإثراءات: 0

نسبة المشاهدة: 0%

اسم الإثراء

كلمات استدلالية

مسار الدرس

بحث

هل تم المشاهدة:

لم يتم المشاهدة

المعادلات الخطية-المعادلات

المرحلة المتوسطة- الصف الثالث المتوسط- الفصل الدراسي الأول- الرياضيات

شارة الطالب



5

جديد الطالب

ابن خلدون

علي ال شيبه

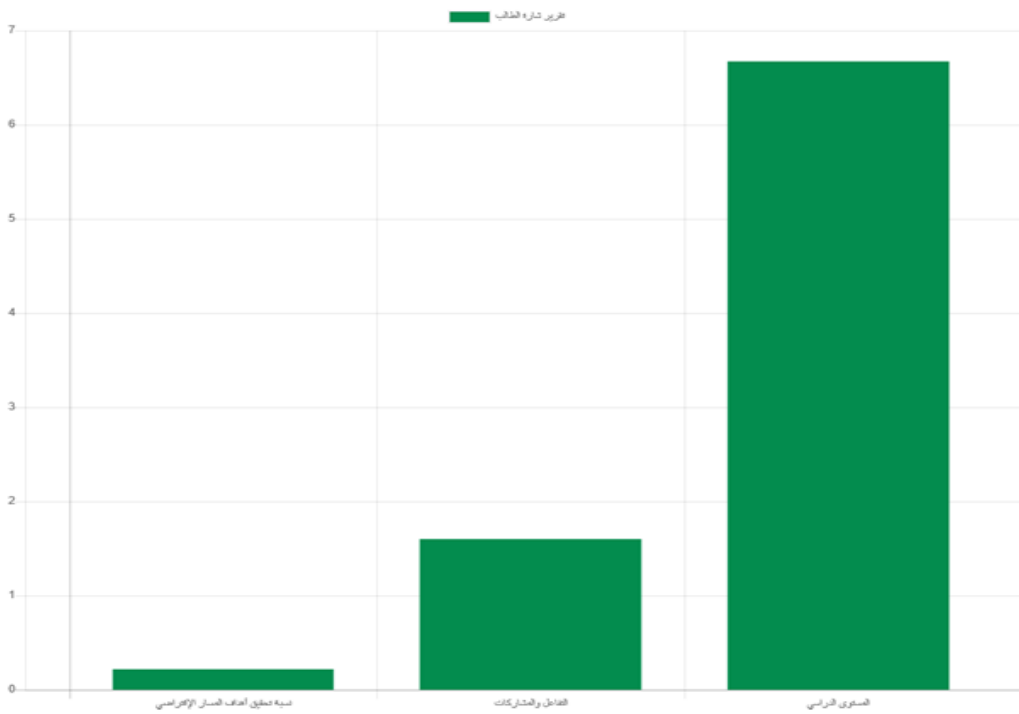
فصلي 1/1



شارة الطالب

الصفحة الرئيسية / تقارير الطالب / شارة الطالب

تقرير شارة الطالب



النسبة تحقيق أهداف المسار الإبتدائي

0.22%

التفاعل والمشاركات

1.60%

التقييم في المستوى الدراسي

6.67%

نوع الشارة

أبيض

شارة الطالب يتغير لونها من أبيض إلى برونزي إلى فضي ... الخ تبعاً لتحصيله الدراسي وتفاعله وتحقيق أهداف المسارات المسندة له.

تعلمي أصبح ماتعاً



لكي يكون التعلم أكثر متعة تمت إضافة مجموعة من العناصر المتنوعة والشيقة في غرفة المصادر؛ لتسهم في تنمية مهارات الطالب خارج اطار المنهج وبأساليب جاذبة وهي:

التطوير الذاتي	التطوير الذاتي لولي الأمر هي مجموعة فيديوهات تساعده على تطوير ذاته في مجالات متعددة ومتنوعة.
اسهامات علماء المسلمين	من خلالها نستعرض ٥٠ اسهام علمي بطرق جاذبة ومتنوعة
اخبتر اللغة الانجليزية	اختبارات قياس مهارتي القراءة والاستماع في اللغة الإنجليزية (اختبار قصير ، واختبار طويل)
قيمتنا الغالية	٦٠ قيمة تربوية تعرض على شكل مسلسل كرتوني باسم فواز ونورة.
لادي القراءة	مجموعة من الكتب المتاحة للطالب لينهل من محتواها المتنوع
غرفة الألعاب	مجموعة ألعاب تعليمية مشوقة



منظومة التعليم الموحدة
وزارة التعليم



وزارة التعليم
Ministry of Education

دليل مصور

مهارات استخدام منظومة التعليم الموحدة
ولي الأمر