

ملزمة حرف التاء (ت)

الهدف:

يخط الطفل من أعلى إلى أسفل ومن اليمين إلى اليسار
يقراً صوت الحرف وصور الكلمات المفتاحية والكلمات البصرية بشكل صحيح

•
—

إعداد المعلمة: وصال الزعبي.



انطق صوت الحروف الآتية

أ

ب

■

ت



هذا تفاح



هذا توت



هذا تاج

ت



هذا تمر




هذا تين

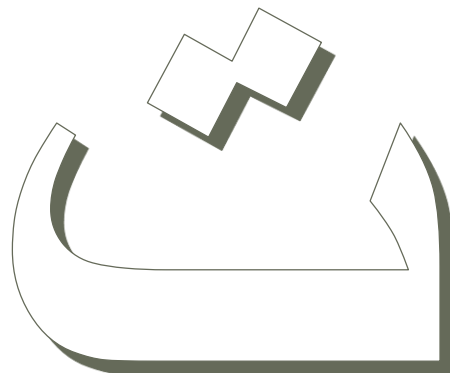
هذا تمساح



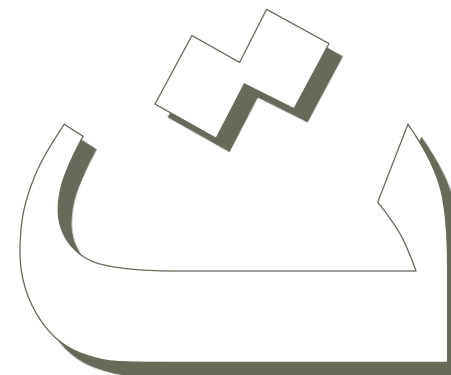
ت



ت



ت



ت



ت



ت



حرفي

ت

أقروه


ت ت ت
ت ت ت
ت ت ت
ت ت ت

أبحث عنه

ت

أكتبه

ضع دائرة حول الحرف المناسب للصورة:




أ ب ث



ث ب أ






ب ث أ



ب أ ث

أكتب الحرف المناسب للصورة:







ت

ت

ت

اكتب حرف ت مع مدوده القصيرة



Blank space for writing the letter 'ت' with its short vowel sound.

Blank space for writing the letter 'ت' with its short vowel sound.

Blank space for writing the letter 'ت' with its short vowel sound.

اقرأ الكلمات البصرية التالية

الله

أب

أخ

أنا

أحم

أخت

اقراء و علم الكلمات البصرية التالية

الله

أنا

أح

أب

أح

أح