

الزمن	تعريف	I, YOU, We, They It, He, She	ضمائر الجمع والمفرد المتكلم I, They, We, You	ضمائر المفردة للغائب It, He, She	التصريف	يعمل مع
الماضي البسيط	حدث تم في الماضي وانتهى في زمن محدد	✓	×	×	V2	Did
المضارع البسيط	يستخدم للتعبير عن عادة متكررة	×	V1, Does	V1 + S, Do	V1	Do, Does
المستقبل البسيط - الحاضر	للتعبير عن حدث متوقع حدوثه في المستقبل	✓	×	×	V1	Will, Be going to
الماضي المستمر	للتحدث عن شيء استمر لمدة معينة في الماضي	مع was	were + V1 + Ing	Was+ V1 + Ing	V1	was, were
المضارع المستمر	للتحدث عن شيء يحصل الآن	Be + V1 + Ing	×	×	V1	-
المستقبل المستمر	يكون هناك تخصيص أكثر للوقت في الجملة بعكس المستقبل البسيط الذي يكون الوقت به عاما	Will Be + V1 + Ing	×	×	V1	Will be
الماضي التام	عبارة عن حدث وقع منذ زمن بعيد ثم جاء بعده حدث آخر	Had + v3+ed	×	×	V3 V2	Had
المضارع التام	يستخدم لأمر حدث في الماضي وانتهى	×	Have+v3+ed	Has+v3+ed	V3	Has, Have
المضارع التام المستمر	يعبر عن أمر حدث في الماضي ولا زال جاري الحدوث	×	have been+V1 ing	has been+ V1 ing	V1	have been, has been
الماضي التام المستمر	لتعبير عن حدثين حصلوا بالماضي بحيث يكون أحدهما حدث قبل الآخر	Had + v1+ Ing	×	×	V1 V2	Had been

✓ يستعمل المستقبل البسيط إذا وجد بالجملة إحدى الكلمات التالية التي تدل عليه :

✓ يستعمل المضارع البسيط إذا وجد بالجملة إحدى الكلمات التالية التي تدل عليه :

✗ يستعمل الماضي البسيط إذا وجد بالجملة إحدى الكلمات التالية التي تدل عليه :

في المستقبل	القادم	غداً	tomorrow
in the future	next	غداً	tomorrow
في وقت لاحق اليوم	Usually	عندما	When
حتى	however	بينما	While
قبل	as soon as	أذا وعندما	if and when
before	في أقرب وقت	أذا وعندما	as soon as

كل	دائماً	عادة
every	always	usually
غالباً	often	sometimes
أبداً	never	من حين لآخر
نادراً	rarely	مرارا وتكرارا
تندراً ما	Seldom	Repeatedly
هذه الأيام	these days	

في تاريخ	أسبوع	أمن
In 1999	Week	Yesterday
منذ	Month	Last
صباحاً	Year	In the past
سابقاً	Previously	Once
في وقت قديم	One day	by before

✗ من الكلمات التي تدل على (المضارع التام) هو وجود هذه الكلمات في الجملة :

✗ يستعمل المضارع المستمر إذا وجد بالجملة إحدى الكلمات التالية التي تدل عليه :

✗ يستعمل الماضي المستمر إذا وجد بالجملة إحدى الكلمات التالية التي تدل عليه :

معناها	الكلمة	معناها	الكلمة
بالفعل	Already	في هذه اللحظة	Just
لمدة طويلة	For a long time	حتى الآن	Yet
حتى الآن	So far	أبداً	Ever
حتى الآن	Up to now	لا.....أبداً	Never

الكلمات الدالة على المضارع التام المستمر
since / for / all (day, night, week, month, year)
الكلمات الدالة على الماضي التام المستمر
since / for / all (day, week, month, year) / after / before / when

الآن	حيث أن	بينما	في اللحظة
at the moment	now	while	at the moment

لأن	حيث أن	بينما	عندما
because	as	while	when

الكلمات الدالة على الماضي التام
before / after / when

الكلمات الدالة على المستقبل المستمر
By this time (tomorrow, next week ... etc.) /
at this time tomorrow / by 3 O'clock tomorrow

استخدام Let's	استخدام Let	قاعدة before	قاعدة after
V1	v1+(us,me) مفعول	يأتي بعدها ماضي بسيط ثم ماضي تام	يأتي بعدها ماضي تام وبعدها يأتي ماضي بسيط
Let's phone him	Let me See it	إذا جاءت كلمة before في الوسط القاعدة: ماضي تام before ماضي بسيط	أيضا ممكن ان تأتي كلمة after في الوسط القاعدة: ماضي بسيط + after + ماضي تام

others	other	another
تعني الآخرون وهي ضمير يأتي بعده فعل	different (أخر وهي صفة) يأتي بعدها اسم وتستخدم لمعدود والغير معدود	تعني واحد إضافي أو مختلف وتستخدم مع الأسماء المعدودة المفرد
استخدام Any	استخدام some	
في جمل النفي والأسئلة	جمل الأثبات / في الأسئلة التي نثق في الإجابة عنها / عند طلب شيء ما / التشجيع لشيء ما / الدعوة لشيء ما	
	تستخدم some و any مع الأسماء التي تعد والتي لا تعد لتصف كمية غير محددة أو غير مكتملة	

✗ القاعدة الرابعة والعشرون : استخدام (Many , Much , few , little , a lot of , some)

العكس	الاستخدام	معناها	الكلمة
Few x Many	تستخدم مع الكثير المعدود	كثير	Many
	تستخدم مع القليل المعدود	قليل	Few
Little x Much	تستخدم مع الكثير الغير المعدود	كثير	Much
	تستخدم مع القليل الغير معدود	القليل من	Little
كليهما تستخدم مع المعدود وغير المعدود	تستخدم مع الكثير المعدود والغير معدود	الكثير من	A Lot of
	تستخدم مع المعدود وغير المعدود	بعض	some

نستخدم "there is" مع المفرد أو مع الاسم الذي لا يعد وهو يعبر عن الوجود

نستخدم "there are" مع الاسم الجمع وهو يعبر عن الوجود

نستخدم " Too " قبل الصفة أو الحال

لنفي الجملة التي تحتوي على Much too أو Many too نستخدم كلمة enough بدلا منها

: Since / For

تستخدم since لتحديد نقطة معينة في الزمن حدث بها الفعل، بينما تستخدم for لتحديد فترة زمنية حدث بها الفعل:

Since	For
Since last week	For five hours
Since last month	For two minutes
Since last year	For five days
Since January	For five weeks
Since Saturday	For three months
Since Ramadan	For a year
Since Eid	For a while
Since my birthday	For a period of time
Since last night	For a long time
Since the morning	For quite some time

Since & For يستخدمان مع التصريف الثالث **P.P** للفعل .

For تعني (لمدة) وتأتي بعدها المدة الزمنية المستغرقة كاملة .

I'm going to stay in France **for five years** .

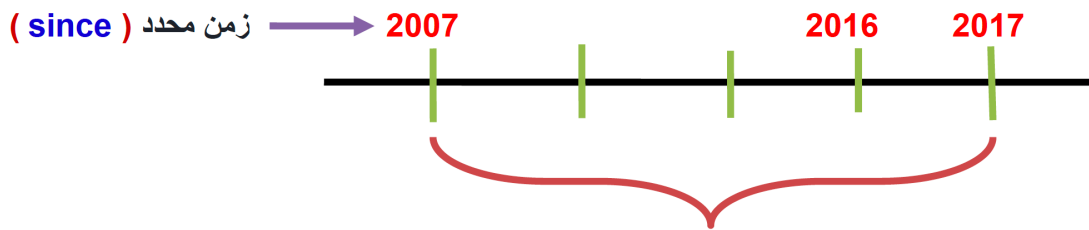
I stayed in Spain **for three months** .

I've been here **for ten minutes**

Since تعني (منذ) وتأتي بعدها بداية الفترة الزمنية وتستخدم **since** لزمان محدد .

I have lived here **since 1980** .

I've been here **since last month**



نستخدم (**for**) لأنها تعبر عن المدة المستغرقة **for 10 years**

تستخدم **ago** مع زمن الماضي البسيط فقط ودائما تأتي في آخر الجملة **ago** = (**before now**) قبل الآن .

I went to London two **months ago** .

نستخدم **Should** للتعبير عن ضرورة أي بمعنى يجب

مثال : **You Should buy a ticket**

must تستخدم لتعبير عن السلطة أو مشاعر المتكلم .

مثال : **You must tell me the truth**

have to تشير إلى سلطة شخص آخر أو إلي شيء ما لا نستطيع التحكم فيه

مثال : **You can't turn right here . You have to turn left**

هذا النوع من الأفعال المساعدة يأخذ معه جميع أنواع الضمانر المعروفة (**She-He-it-we-they-you-I**) المفردة والجمع ويأتي بعدها الفعل في تصريفه الأول (**v1**) الفعل من مصدره الأصلي .

I	}	+	Can	}	+	(v1)
you			Could			
We			Had better			
They			May			
He			Might			
She			Must			
It			Ought to			
			Shall			
			Should			
			Will			

القاعدة الثلاثون : استخدامات (**Should have** و **could have** و **would have**)

✔ (**Should have**) تستخدم لتعبير عن نصيحة مرتبطة بالماضي أو شيء كان المفروض عمله ولم تفعله .

مثال : **You should have studied more .** (كان المفروض تذاكر أكثر)

✔ (**could have**) تستخدم لتعبير عن إمكانية في الماضي أو شيء كان المفروض عمله ولم تفعله .

مثال : **I could have studied more , but I spent all my time playing .**

(كان بإمكانني المذاكرة أكثر لكنني ضيقت كل وقتي في اللعب)

✔ (**would have**) تستخدم في حالتين أما :

- مع الحالة الثالثة من حالات **IF** .
- عندما ترغب في عمل شيء لكن هناك شيء منعه (متعلق بالنية) .

مثال : **I would have studied more , if I hadn't all my time playing .**

(أنا كنت راح اذكر ، لو ما ضيقت كل وقتي في اللعب)

ويمكن كتابتها بطريقة أخرى :

if I hadn't all my time playing , I would have studied more .

I	}	+	Should have	}	+	(v3) (past participle الثالث)
you			could have			
We			would have			
They						
He						
She						
It						

✔ نستخدم (as as) بمعنى مثل) عند مقارنة شيئين أو شخصان لهما نفس المستوى .

Mary is **as tall as** her brother .

✔ نستخدم (than) عند مقارنة شيء أو شخص أفضل من الآخر وهنا يضاف بأخر الصفة (er) .

A hmed is **smarter than** Kaled .

✔ نستخدم (the.....est) عند مقارنة شيء أو شخص أفضل من الكل أو من المجموعة وهنا يضاف بأخر الصفة (est) .

A hmed is **the smartest** student in the class .

❖ القاعدة الثانية والثلاثون : استخدامات صفات المقارنة الطويلة :

(correct صحيح / dangerous خطر / important مهم / honest صادق / expensive غالي /

beautiful جميل / difficult صعب / fluent فصيح)

تستخدم more.....than مع الصفات الطويلة عند المقارنة بين شخصين أحدهما أعلى من الآخر

مثال: Ahmed is **more honest than** Ali

• Sara is **more beautiful than** oia . (تم استخدام **more** لأن **beautiful** من الصفات الطويلة)

تستخدم The most مع الصفات الطويلة عند المقارنة بين شخص ومجموعة

مثال. This is **The most important** subject this book .

❖ القاعدة الثالثة والثلاثون : استخدامات (IF) :

الحالة الأولى: (حالة شيء أكيد أو بديهي)

If + present simplewill + verb (infinitive)

مستقبل بسيط , >----- If > مضارع بسيط

في هذه الحالة نتحدث عن شيء مؤكد أو بديهي سيحدث .

أمثلة:

If I feel better , I will go out tonight

If I don't feel better , I'll stay at home tonight

الحالة الثانية: (حالة الأحلام أو الخيل)

If + past simplewould + verb (infinitive)

مصدر , >----- Would + ماضي بسيط If >-----

في هذه الحالة نتحدث عن شيء خيالي يكاد صعب تحقيقه أي غير محتمل الحدوث.

أمثلة:

If I lived by the sea , I would do a lot of swimming

If they asked me to work for them , I would accept

الحالة الثالثة : (حالة الندم وهي مرتبطة بشيء حصل في الماضي)

If + had + pp.....would have + pp

في هذه الحالة نتحدث عن مواقف ماضية لم تحدث . هنا يوجد فعلين في الماضي .

أمثلة:

If I had been hungry , I would have eaten something

أمثلة عامة :

• **If I become the president , I will solve the education problem .**

(إذا أصبحت رئيسا ، سأحل مشكلة التعليم)

• **If I became the president , I would solve the education problem .**

(إذا أصبحت الرئيس ، سأحل مشكلة التعليم)

• **If I had become the president , I would have solved the education problem .**

(إذا كنت قد أصبحت الرئيس ، كنت قد حليت مشكلة التعليم)

❖ القاعدة الخامسة والعشرون : استخدامات حروف الجر { in → on → at → by }

✔ يستخدم حرف الجر (In) قبل فصول السنة - وقبل شهور السنة - وقبل تاريخ السنين - وقبل الأماكن .

أمثلة :

In August = في شهر أغسطس

In winter = في فصل الشتاء

In 2014 = في عام 2014

In Cairo = في القاهرة

✔ يستخدم حرف الجر (on) قبل أيام الأسبوع - وقبل تواريخ الميلاد - وقبل الإجازات والعطلات - ومع الأشياء التي لها سطح تستطيع أن تمشي عليها (كسطح باص أو سطح سفينة) .

أمثلة :

On Friday = في يوم الجمعة

On 9 August, 1988 = في التاسع من أغسطس عام 1988

On holidays = في الإجازات والعطلات

On The ship = على سطح السفينة

✔ يستخدم حرف الجر (at) مع الوقت المحدد أو المكان المحدد (قبل الساعات - قبل أوقات اليوم صباحا مساء ظهرا - وقبل الأماكن - قبل عطلة الأسبوع - وقبل الحفلات - وقبل السينما - وقبل المنزل - وقبل العمل - قبل المدرسة) .

أمثلة :

At the Party = في الحفلة

At six o'clock = في السادسة

At the Cinema = في السينما

At night = في المساء

At the Work = في العمل

At home = في المنزل

At the School = في المدرسة

At the week end = في عطلة نهاية الأسبوع

✔ يستخدم حرف الجر (by) مع الوقت المحدد بمعنى (عند) وتستخدم مع المواصلات بمعنى (بواسطة) وتستخدم مع الأماكن بمعنى (بجوار next to أو بجانب beside) .

أمثلة :

سأعود إلى المنزل عند السادسة مساء

I will get back home by 6:00 p.m

سأسافر بواسطة الباص

I will travel by bus

أعيش بجوار النهر

I live by the river

أنا واقف بجانب السيارة

I'm standing by the car

❖ القاعدة السادسة والعشرون : استخدامات { from → to }

✔ تستخدم حروف الجر { from → to } لتحديد الوقت من البداية إلى النهاية .

مثال :

The library is open from 8:00 a.m. to 10:00 p.m.

(المكتبة تفتح من 8 صباحا إلى 10 مساء)

❖ القاعدة السابعة والعشرون : استخدامات أدوات النكرة { a → an }

توضع أداتي النكرة (a – an) قبل الاسم المفرد المعدود .

توضع (a) قبل الاسم النكرة الذي يبدأ بحرف من الحروف الساكنة .

أما (an) فتوضع قبل الاسم النكرة الذي يبدأ بحرف متحرك

(a – e – i – o – u)





أحرف الجر المستخدمة غالباً

<p>On: على On the table On the ground</p> <p>On: للأيام On Wednesday On my birthday</p> <p>On: للتاريخ الكامل On 25th of October, 2017 On Tuesday, 13th</p>	<p>On: لوسائل المواصلات On a horse On a bicycle On a plane On a train</p> <p>On: للتكنولوجيا On the mobile On the phone On the Ipad On the internet</p>
<p>In: بداخل – بـ In bed In the room In the car</p> <p>In: للدول In Kuwait In London In Mexico</p> <p>In: للشهور منفصلة أو السنوات منفصلة In April In 2015</p>	<p>at: للأماكن At work At the airport At the coffee shop At the supermarket</p> <p>at: للوقت At 9 o'clock At night At the end of October At midnight</p>
<p>by: بقرب By the beach By the house By the window</p>	<p>Under: تحت Under the table Under the tree Under the blanket</p>
<p>below: أسفل Below the line Below the pictures</p>	<p>above: تحت Above the line Above the shelves</p>

أحرف جر متلازمة مع كلمات أخرى

Thanks for	Good/bad at	Afraid of	Full of
Angry at	Angry with	Tired of	Interested in
Ask for	Married to	Sorry about	Sorry for
Travel to	Arrive at	Happen to	Belong to
Depend on	Wait for	Think of	Take care of
At the age	On fire	On time	On vacation
Respond to	Recover from	Fed up with	Suffer from
Prevent from	Differ from	Blame for	Contribute to
Equal to	Incapable of	Capable of	Tend to
Aware of	Deprived of	Exposed to	Insist on

الاستخدام	ضمائر الوصل
<p>للعاقل (يكون بعده فعل)</p> <p>The girl who works at the hospital, is my sister. The girl who called me is a nurse.</p> <p>للعاقل المفعول به (يكون بعده اسم)</p> <p>The girl whom the teacher punished is my sister. The girl whom I called is a nurse.</p> <p>للملكية (يكون بعده المملوك وقبله المالك)</p> <p>The man whose shirt is blue is my father. The girl whose pen is lost is my friend.</p>	<p>Who</p> <p>Whom</p> <p>Whose</p>
<p>لغير العاقل</p> <p>The book that I bought is boring. The car, which we saw yesterday, was sold.</p>	<p>Which \ that</p>
<p>للمكان</p> <p>The coffee shop where I study, is very quiet.</p> <p>ملاحظة: ممكن استخدام which للتعبير عن المكان عند وجود كلمة in</p> <p>The coffee shop, in which I study, is very quiet. The coffee shop, which I study in, is very quiet.</p>	<p>Where</p>
<p>للووقت</p> <p>I remember the time when I say you for the first time. The time when I usually read book is my favorite time.</p>	<p>When</p>

البعيد That	القريب This	ضمائر الإشارة المفرد
		
Those	These	الجمع
		

ضمير الملكية	الضمير
My	I
Your	You
Our	Us
His	He
Her	She
Its	It
Their	They

الاستخدام	أداة التعريف
تستخدم للمفرد أو الجمع بحيث يكون الاسم المقصود محدد سواء كان معدود أو غير معدود. (تستخدم كأنها ال-التعريف للغة العربية): The car we saw yesterday is beautiful. السيارة التي رأيناها بالأمس جميلة The boys were playing football كان الأولاد يلعبون كرة القدم	The
تستخدم للمفرد فقط بحيث يكون الاسم غير محدد ومعدود: I saw a beautiful red car yesterday. رأيت سيارة حمراء جميلة (أي سيارة، لا يوجد سيارة معينة مقصودة) A boy was standing near the shop. كان هناك ولدا بجانب المتجر (لا نقصد ولداً معيناً)	a
نفس استخدام a ولكنها تستخدم اذا كان الاسم يبدأ (بصوت همزة) مثلاً: An hour / an evening / an open day / an amazing day / an interesting movie / an apple	An

❖ القاعدة الخامسة والثلاثون : (الفرق بين Neither & Either)

أما **Either** تأتي بمعنى (أما أو) تأتي معها دائماً **Or**

مثال :

i eat **either** rice **or** corn

أنا أكل إما رز أو الذرة

الفرق هو أن **Neither** تأتي بمعنى (لا ولا) ويأتي معها دائماً **Nor**

مثال :

i eat **neither** rice **nor** corn

انا لا اكل الأرز ولا الذرة

ترتيب الصفات

Adjective Order

عند استخدام أكثر من صفة في الجملة، لا بد من وضعها بترتيب معين ويكون الترتيب كالتالي:

1	Opinion	Beautiful / nice / pretty / strange / ugly ... etc
2	Size	Big / small / huge / wide / narrow ... etc
3	Age	Young / old / new / up to date ... etc
4	Shape	Round / square / thin / fat / triangular ... etc
5	Color	Yellow / red / green / orange ... etc
6	Origin	Kuwaiti / American / Korean / Saudi ... etc
7	Material	Cotton / metal / wooden / plastic ... etc

التفضيل (est,most)	المقارنة (er,more)	
Smallest biggest strangest prettiest	Smaller bigger stranger prettier	الصفات القصيرة
most beautiful most exciting most special most clever	more beautiful more exciting more special more clever	الصفات الطويلة
قبل الصفة في حالة التفضيل نضع كلمة the	بعد الصفة في حالة المقارنة نضع كلمة than	ملاحظة
كلمة special وكلمة clever تعتبر من الحالات الشاذة وتعامل معاملة الصفات الطويلة		

التشبيه

As .. adjective .. as

ملاحظة في حال وجدت as ... as لا تضاف -er ولا -est ولا more ولا most على الأفعال، بل تكون الصفة في الحالة الطبيعية

المعدود والغير معدود

The Countable & The Uncountable

كيف أميز بين المعدود والغير معدود؟

يطلق لقب المعدود countable على كل شيء يمكن عدّه، مثل

الطاولات tables الأقلام pens الناس people الأكواب Cups

يطلق لقب الغير معدود uncountable على كل شيء لا يمكن عدّه، مثل السوائل والأشياء الدقيقة مثل

الرمل sand الرز rice السكر sugar الملح Salt

النشاي tea الماء water الغاز gas عصير juice

تستخدم Much للتعبير عن كمية الغير معدود، بينما تستخدم many للتعبير عن كمية المعدود

ويكون المعدود دائما مجموعا في السؤال مع الاخذ بعين الاعتبار

ان هناك كلمات تعتبر جمع مثل children, women, men وهناك كلمات لا تُجمع مثل

people, work, equipment

متى نستخدم Little, a little / few, a few ؟

	Enough كافي	Not Enough غير كافي
Countable معدود	A few	Few
Uncountable غير معدود	A little	Little

تستخدم جميعها للتعبير عن الكمية القليلة، الا انه عند استخدام الكلمة بدون a فهذا يعني ان الكمية قليلة وغير كافية لعمل شيء ما، أما في حال استخدامها مع a فهذا يعني ان الكمية قليلة ولكنها كافية لعمل أمر معين.

الجملة الشرطية

If Conditional

تستخدم الجملة الشرطية عند وجود حدثين يُشترط حدوث الأول ليحدث الثاني، وهناك أربع حالات للجملة الشرطية:

ملخص للحالات الأربع:

Zero	If + Present → Present If the sun <u>sets</u> , it <u>gets</u> dark
1st	If + Present → will + V(inf) If she <u>studies</u> hard, she <u>will pass</u> the exam
2nd	If + Past → would + V(inf) If she <u>studied</u> hard, she <u>would pass</u> the exam
3rd	If + Past Perfect [had+P.P] → would have + P.P If she <u>had studied</u> hard, she <u>would have passed</u> the exam