

تحويل

< الحوالات > تحويل

برنامج مكافأة

لديك 300 نقطة لبرنامج مكافأة
0 نقطة تنتهي في ١ يناير

تسجيل الدخول لبرنامج مكافأة

عملياتي المفضلة

كشف الحساب

تحويل

سداد الفواتير

المدفوعات الحكومية - سداد

تخصيص العمليات المفضلة



التسجيل في ضريبة القيمة
المضافة للمؤسسات التي تتراوح
إيراداتها السنوية ما بين
375,000 ألف ريال و مليون ريال
بنتهي بتاريخ
20 ديسمبر 2018م.
لمزيد من المعلومات والتسجيل
مشاركتك نرجو زيارة الموقع
الإلكتروني VAT.GOV.SA

ضريبة
القيمة
المضافة
VAT

هل تعلم

بإمكانك تحديد العمليات المفضلة وذلك لتسهيل تنفيذها
والوصول لها

التفاصيل

1- النوع:

اختر نوع التحويل:

الأوامر المستلمة

التحويلات الخيرية

المستفيدون

إلى حساب آخر في
مصرف الراجحي

بين حساباتي

للبنوك المحلية

لتحويل إلى بنك دولي

الحوالات المفضلة <

2- من:

3- إلى:

4- المبلغ:

إلغاء

استمرار <

الخطوة 1

< الحوالات > المستفيدين

تحويل

التحويل الى المحفظة

1. أنواع المستفيدين

الأوامر المستديمة

الرجاء إختيار نوع المستفيدين من القائد

الحسابات الخيرية

المستفيدون

المستفيدون



مصرف الراجحي



مصرف الراجحي -
الأوامر المستديمة



بنوك محلية



بنوك دول

برنامج مكافأة

لديك 300 نقطة لبرنامج مكافأة

0 نقطه تنتهي في ١ يناير

تسجيل الدخول لبرنامج مكافأة

عملياتي المفضلة

كشف الحساب

تحويل

سداد الفواتير

المدفوعات الحكومية - سداد

تخصيص العمليات المفضلة



الخطوة 1 إختيار المستفيدين

هل تعلم

بإمكانك تحديد حساباتك المفضلة لتسهيل الوصول لها

التالي

برنامج مكافأة

لديك 300 نقطة لبرنامج مكافأة
0 نقطة تنتهي في ١ يناير

تسجيل الدخول لبرنامج مكافأة

عملياتي المفضلة

كشف الحساب

تحويل

سداد الفواتير

المدفوعات الحكومية - سداد

تخصيص العمليات المفضلة

التسجيل في ضريبة القيمة
المضافة للمشاريع التي تتراوح
إيرادها السنوية ما بين
775,000 ألف ريال وعلوون ريال
بتنهي بتاريخ
20 ديسمبر 2018م.
لمزيد من المعلومات والتسجيل
منشآتك لردو زيارة الموقع
الإلكتروني VAT.GOV.SA

ضريبة
القيمة
المضافة
VAT

ضريبة
القيمة
المضافة
VAT

هل تعلم

بإمكانك تحديد العمليات المفضلة وذلك لتسهيل تنفيذها
والوصول لها

التالي

ملخص | تأكيد | التفاصيل

1- النوع:

اختر نوع التحويل:

بين حساباتي | إلى حساب آخر | للبنوك المحلية | تحويل إلى بنك دولي

الحوالات المفضلة <

2- من:

3- إلى:

4- المبلغ:

استمرار < | إلغاء

الخطوة 2

برنامج مكافأة

لديك 300 نقطة لبرنامج مكافأة
0 نقطة تنتهي في ١ يناير

تسجيل الدخول لبرنامج مكافأة

عملياتي المفضلة

كشف الحساب

تحويل

سداد الفواتير

المدفوعات الحكومية - سداد

تخصيص العمليات المفضلة



التسجيل في ضريبة القيمة
المضافة للمنشآت التي تتراوح
إيراداتها السنوية ما بين
375,000 ألف ريال وعلوون ريال
بنتهي بتاريخ
20 ديسمبر 2018م.
لمزيد من المعلومات ولتسجيل
منشأتك نرجو زيارة الموقع
الإلكتروني VAT.GOV.SA

ضريبة
القيمة
المضافة
VAT

ضريبة
القيمة
المضافة
VAT

التفاصيل

ملخص

تأكيد

1- النوع: للبنوك المحلية

إختر مستفيد

المستفيدين الآخرين

إبحث عن مستفيد اخر

إضافة مستفيد جديد

4- المبلغ:

إلغاء

استمرار <

الخطوة 3

ملخص

تأكيد

التفاصيل

1- النوع: للبنوك المحلية

إختر مستفيد

إبحث عن مستفيد آخر

المستفيدين الآخرين

إضافة مستفيد جديد

4- المبلغ:

استمرار <

إلغاء

الخطوة 4



1. أنواع المستفيدين

الرجاء إختيار نوع المستفيدين من القائمة ادناه:

المستفيدين



مصرف الراجحي



مصرف الراجحي -
الأوامر المستديمة



بنوك محلية



بنوك دولية

الخطوة 5

1. أنواع المستخدمين

2. بنوك محلية - قائمة المستخدمين

إختر

مفضلة

الحالة

الإسم

الإسم المختصر

تحويل

حذف

تفعيل

جديد

الخطوة 6



1. أنواع المستفيدين


2. بنوك محلية - قائمة المستفيدين

بنوك محلية - إضافة مستفيد جديد

اختر صورة للمستفيد



العائلة



البنك:	-- اختر --
رقم حساب المستفيد*:	بنك الكويت الوطني
الأسم الأول*:	البنك الأهلي
الإسم الثاني للمستفيد:	مجموعة سامبا المالية
الإسم الثالث للمستفيد:	بنك البحرين الوطني
العائلة*:	البنك السعودي الفرنسي
الإسم المختصر:	جي بي مورقان تشيز إن آيه
البريد الإلكتروني:	بنك الرياض
	بنك باكستان الوطني
	البنك الأول
	بنك دوتشيه
	مصرف الإنماء
	البنك السعودي للإستثمار
	بنك قطر الوطني

استمرار < العودة >

الخطوة 7

برنامج مكافأة

لديك 300 ن

0 نقطة

تسجيل الد

عملياتي المفضل

كشف الحساب

تحويل

سداد الفواتير

المدفوعات الحكومية - س

تخصيص العمليات

لا تعرض نفسك
بحملك مبالغ نقد
واستخدم البدائل



هل تعلم

بإمكانك تحديد العمليات
والوصول لها

1. أنواع المستخدمين



2. بنوك محلية - قائمة المستخدمين

بنوك محلية - إضافة مستفيد جديد

اختر صورة للمستفيد



العائلة



مصرف الإنماء

البنك:

الإيوان الخاص بالطالب

رقم حساب المستفيد:

الأسم الأول:

الإسم الثاني للمستفيد:

الإسم الثالث للمستفيد:

العائلة:

الإسم المختصر:

البريد الإلكتروني:

استمرار <

> العودة

الخطوة 8

1. أنواع المستفيدين

2. بنوك محلية - قائمة المستفيدين

بنوك محلية- تأكيد المستفيد الجديد	
البنك	مصرف الإنماء
رقم حساب المستفيد	SASA [REDACTED]
الاسم الأول	جامعة
الإسم الثاني للمستفيد	الامام
الإسم الثالث للمستفيد	محمد
العائلة	بنسعود الاسلامية
الإسم المختصر	سداد رسوم الدراسة الجامعي
البريد الإلكتروني	[REDACTED]

استمرار <

> العودة

تعبئة جميع الخانات

1. أنواع المستفيدين

2. بنوك محلية - قائمة المستفيدين

بنوك محلية- تأكيد المستفيد الجديد

مصادقة العمليات

يدوي

رمز الاستجابة السريعة

رسالة قصيرة

الرجاء ادخال كلمة السر المؤقتة المرسله على جوالك على سبيل المثال:

3456



رقم الجوال :

كلمة السر المؤقتة

التالي >

> العودة

ضع الرقم المرسل ع جوال هنا



بنوك محلية- تأكيد المستخدم الجديد

تم إضافة المستخدم بنجاح ✓

البنك	مصرف الإنماء
رقم حساب المستخدم	SA [REDACTED]
الأسم الأول	جامعة الامام
الإسم الثاني للمستخدم	محمد بن
الإسم الثالث للمستخدم	سعود
العائلة	الاسلامية
الإسم المختصر	سداد رسوم الدراسة الجامعية
البريد الإلكتروني	[REDACTED]

إنهاء

تفعيل

جديد



إختر	مفضلة	الحالة	الإسم	الإسم المختصر
<input type="checkbox"/>	<input type="checkbox"/>	غير نشط	جامعة الامام محمد بن سعود الاسلامية	سداد رسوم الدراسة الجام

تحويل حذف تفعيل جديد

اضغط على اولاً

اختر تفعيل

برنامج مكافأة

لديك 300 نقطة لبرنامج مكافأة

0 نقطة تنتهي في ١ يناير

تسجيل الدخول لبرنامج مكافأة

عملياتي المفضلة

كشف الحساب

تحويل

سداد الفواتير

المدفوعات الحكومية - سداد

تخصيص العمليات المفضلة

3. تفعيل المستخدم

اختر طريقة تفعيل المستخدم



أتصل بي



الهاتف المصرف



الصراف الآلي

> العودة

اختر اتصال

تجاهل الرسائل
النصية مجهولة
المصدر التي تطلب
منك التواصل
مع المصرف

هل تعلم

بإمكانك تحديد حساباتك المفضلة لتسهيل الوصول لها

التالي

برنامج مكافأة

لديك 300 نقطة لبرنامج مكافأة

0 نقطة تنتهي في ١ يناير

تسجيل الدخول لبرنامج مكافأة

عملياتي المفضلة

كشف الحساب

تحويل

سداد الفواتير

المدفوعات الحكومية - سداد

تخصيص العمليات المفضلة

3. تفعيل المستفيد

اختر طريقة تفعيل المستفيد



أتصل بي



الهاتف المصرفي



الصراف الآلي

> العودة



تجاهل الرسائل
النصية مجهولة
المصدر التي تطلب
منك التواصل
مع المصرف



١- تجيك رسالة نصية (٤ ارقام)

٢- يجيك اتصال قم بإدخال الرقم اثناء المكالمة

٣- تم تفعيل المستفيد

هل تعلم

بإمكانك تديد حساباتك المفضلة لتسهيل الوصول لها

التالي

لا تنسوني من دعاكم jameel