

منطقة رأس الخيمة التعليمية  
مدرسة البراء بن عازب

## مذكرة لمادة اللغة العربية الصف الأول

اعداد المعلمة: موزة محمد الفياح



انسخ اسمك يا صغيري ..





انسخ اسمك يا صغيري ..

Handwriting practice area with a dashed outline of a sheep and a dashed box containing five horizontal lines for writing.


Handwriting practice area with a dashed outline of a sheep and five empty rectangular boxes for writing.

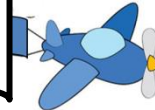
اكتب اسمك واسم أبوك يا بطل





 <hr/> <hr/>	 <hr/> <hr/>
 <hr/> <hr/>	 <hr/> <hr/>


اكتب اسمك يا بطل




  
.....

  
.....

  
.....

  
.....

# تجريد حرف ب



انسخ حرف الباء ثم لون البطة

ب	ب	ب	ب
.....	.....	.....	.....
.....	.....	.....	.....
.....	.....	.....	.....

ألون الصورة التي يحتوى اسمها على صوت ب



انسخ حرف الباء مع الحركات وعلى السطر

بُ	بِ	بِء	بَ
.....	.....	.....	.....
.....	.....	.....	.....
.....	.....	.....	.....

ألون الدائرة التي تحتوى على الحرف باء

سَبَح

عَبَّ

بَطَّة


فَتَح

تَيْن

بَجَر

بَاب





## تجريد حرف ب

نسخ حرف الباء ثم لون الصورة

ب	ب	ب	ب
.....	.....	.....	.....
.....	.....	.....	.....
.....	.....	.....	.....

هيا يا أميري الصغير نكمل الحرف الناقص



أرنب.....

قُبعة.....

برتقال.....

## اكمل الحرف الناقص



عن.....



حاسو...



عقر...



كل.....



حقيبة.....




قبعة.....




نبات.....



عنكبوت.....




بيض....



صل....



طريق..




طعة....



انسخ حرف الباء على السطر بخط مرتب ثم أقرأ ما كتبت


بَ	بِ	بُ	بِ
.....	.....	.....	.....
.....	.....	.....	.....
.....	.....	.....	.....



أكمل بحرف الباء المناسب

ب ب ب ب

أمي الحبية دربيني على نطق حرف ب مع مد بالألف  
ب + با = با أو ببا



ألون التفاح التي فيها مد بالألف

هيا يا بطل انسخ حرف ب على السطر وبالحرركات:

بَ بِ بُ بْ

.....	.....	.....	.....
.....	.....	.....	.....
.....	.....	.....	.....

عزيزتي ولية الأمر... يوم الاثنين اختبار قراءة

لصوت الحرف ب مع الحركات بشكل عشوائي :

بُ بِ بَ بْ بْ

درجة القراءة 5 / ...

ويوم الثلاثاء إملأ بكتابة الحرف مع الحركات

ضع دائرة حول مد بالألف:

حبال باب بازلاء جبال  
باسم ثعبان عباءة

اكتب المقطع الممدود



بالون



ذبابة



مصباح



بارد

.....

.....

.....

.....



حبال



نبات



أيباد



ذبابة

.....

.....


.....

.....

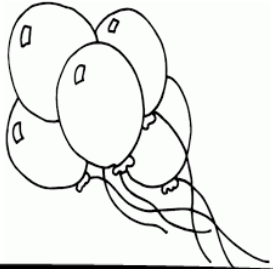




انسخ حرف الميم على السطر بالحركات

مَ	مِ	مُ	مِ	مُ
.....	.....	.....	.....	.....
.....	.....	.....	.....	.....
.....	.....	.....	.....	.....
.....	.....	.....	.....	.....

ألون لصورة التي تحتوي على صوت م



katakeet.com




انسخ حرف الميم على السطر بالحركات

مَ	مِ	مُ	مِ	مُ
.....	.....	.....	.....	.....
.....	.....	.....	.....	.....
.....	.....	.....	.....	.....
.....	.....	.....	.....	.....

حوظ حرف الميم

ثوم مروحة سمكة مسطرة جماد  
مطار حمد عام كلم مدهش  
جمل همام ثمر هرم سلم

ألون المانجو التي تحمل حرف الميم





أكمل الحرف الناقص ثم لون ( م م م م )



سـ.....



سـ.....



.....وز



.....ثو




شـ.....س




.....طر



.....بو



نـجـ.....ة



قـلـ.....



.....ظ



لـيـ.....ون



.....سجد

اقرأ ثم أنسخ الكلمات التالية

غدا قراءة بالحروف التالية مع الحركات:

مَ بَ مِ مَ ما با مِ

انسخ على السطر

بابُ بابا ماما

.....  
.....

مَ ما

.....  
.....

بَ با




.....  
.....

يوم الأحد: قراءة واملأ بالكلمات السابقة

انسخ حرف السين على السطر بالحركات

سَو	سَا	سُ	سِ	سْ	سَ
.....	.....	.....	.....	.....	.....
.....	.....	.....	.....	.....	.....
.....	.....	.....	.....	.....	.....

ألون الصورة التي تحتوي على صوت س



انسخ حرف السين على السطر بالحركات


سَو	سَا	سُ	سِ	سْ	سَ
.....	.....	.....	.....	.....	.....
.....	.....	.....	.....	.....	.....
.....	.....	.....	.....	.....	.....
.....	.....	.....	.....	.....	.....

ضع دائرة حول حرف السين

س ش ث ش س س

حوظ حرف السين

سمع حسام مرسم حرس حسب  
سبح سيارة سلحفاة حساب حاسوب  
جرس عبس رسب سالم



ابحث عن حرف السين في الكلمة ثم اقطع الحرف مع الحركة واكتبه حسب موقعه.



جَرَسُ



شَمْسُ



تِمْسَاحُ



سُلْحَفَاةُ

.....

.....

.....

.....


## ضع دائرة حول شكل الحرف س

عند الساعة السادسة ، انطلق سباق السيارات .  
قاد سيف سيارة سوداء ، وقاد مسعود سيارة  
زرقاء ، وقاد ياسر سيارة حمراء ، سبق سيف  
الجميع


## غدا قراءة املاء:

بَسَمٌ - بِاسِمٌ - مَاسٌ - مَوْسٌ


اكتب حرف ( س ) حسب موقعه



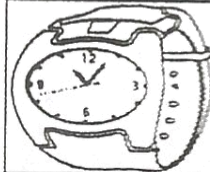
م.....جا




كر.....ي




حا.....وب



.....اعة




.....مكة



شم.....



غ.....الة



.....لحفاة

# مد بالواو

لون المقاطع الممدودة بالواو فقط

ما مو با  
سو سُ ب بو

ضع دائرة على الكلمة التي بها مد بالواو

مَحْمُودٌ      بومَةٌ  
لَيْمُونٌ      شُمُوسٌ  
موسيقى      عُلُومٌ  
وَلَدٌ      سَوْقٌ

انسخ ( غذا قراءة واملاء )

بَ	با	مَ	ما	سَ	سا
.....	.....	.....	.....	.....	.....
.....	.....	.....	.....	.....	.....
بُ	بو	مُ	مو	سُ	سو
.....	.....	.....	.....	.....	.....
.....	.....	.....	.....	.....	.....

اكمل وفق النمط

			
بومة .....	لَيْمُونٌ .....	سورٌ .....	سَوْقٌ سو
			
رُسُومٌ .....	حاسوب .....	بوقٌ .....	حُبُوبٌ .....

حلل الكلمات التالية:

بَسَمَ / سَدَّ / مَمَّ

دَبَسَ

سَامَ

بَابُ

دَاسَ

بَوْمُ

مَسَامُ

حلل الكلمات التالية:

بَسَمَ / سَدَّ / مَمَّ

دَبَسَ

سَامَ

بَابُ

دَاسَ

بَوْمُ

مَسَامُ




انسخ الحرف على السطر بالحركات

رَ	رُ	رِ	را	رو
.....	.....	.....	.....	.....
.....	.....	.....	.....	.....
.....	.....	.....	.....	.....

حوظ حرف ر في الكلمات التالية:

حرس زرافة ذرة جزر رمل  
حبر زهرة رمان أرنب مطر

ألون الصورة التي تحتوي على صوت ر




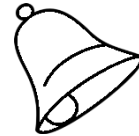
انسخ الحرف على السطر بالحركات

رَ	رُ	رِ	را	رو
.....	.....	.....	.....	.....
.....	.....	.....	.....	.....
.....	.....	.....	.....	.....

حوظ حرف ر في الكلمات التالية:

حرس زرافة ذرة جزر رمل  
حبر زهرة رمان أرنب مطر

ألون الصورة التي تحتوي على صوت ر






## مد بالياء

لون المقاطع الممدودة بالياء فقط

سَمِيرٌ      فَمِيرٌ      أَمِيرٌ  
 حَمِيرٌ      أَمِيرٌ      أَمِيرٌ  
 حَمِيرٌ      حَمِيرٌ      حَمِيرٌ

ضع دائرة على المقطع الممدود بالياء

سَمِيرٌ      رَمِيرٌ      حَمِيرٌ  
 حَمِيرٌ      رَمِيرٌ      حَمِيرٌ  
 حَمِيرٌ      حَمِيرٌ      حَمِيرٌ



انسخ الحرف بالحركات وعلى السطر

رَ رِ رٍ رَا رَوِ رِي  
 .....  
 .....  
 .....

اكمل وفق النمط

بِ	بِي	بِي
.....	.....	.....
بِ	بِي	بِي
.....	.....	.....
بِ	بِي	بِي
.....	.....	.....

## حلل الكلمات

بَسَمَ

...../...../.....

رَسَبَ

...../...../.....

مَسَدُ

...../...../.....

بَسَمَ

...../...../.....

رَسَمَ

...../...../.....

دَبَسَ


.....

دَسَمَ

.....

سَرَدَ

.....



## حلل الكلمات

سَمَارٌ

سَدَّ / حَارٌّ

سُمُوْمٌ

...../...../.....

سَمَادٌ

...../...../.....

رَأْسِبُ

...../...../.....

دَمَارٌ

...../...../.....

رَأْسِمٌ

...../...../.....

سُدُوْدٌ

...../...../.....

رُسُوْمٌ

.....

مَسَارٌ

.....

سَرَابٌ

.....

## حلل الكلمات

سَدَ / رَا / بُ

سَرَابٌ

رُسُوبٌ

رَسَبَ

مُدُودٌ

مَسَارٌ

سَمَرٌ

مُدُودٌ

مَدَارٌ

## حلل الكلمات

سُورٌ

سُومٌ

حُبُوبٌ

بَسَمٌ

بَاسِمٌ

دَامِسٌ

دَبَسٌ

سَرَدٌ



## ح حصان .. هيا انسج حرفي

ح	ح	ح	ح	ح	ح	ح
.....	.....	.....	.....	.....	.....	.....
.....	.....	.....	.....	.....	.....	.....
.....	.....	.....	.....	.....	.....	.....

### حلل الكلمات التالية :

- ..... حَرَمٌ
- ..... حَبَسَ
- ..... حَسَدَ
- ..... حِمَارٌ
- ..... حِسَابٌ
- ..... سَمِيرٌ
- ..... سُحُورٌ



## ح حصان .. هيا انسج حرفي

ح	ح	ح	ح	ح	ح	ح
.....	.....	.....	.....	.....	.....	.....
.....	.....	.....	.....	.....	.....	.....
.....	.....	.....	.....	.....	.....	.....

### حلل الكلمات التالية :

- ..... حَرَمٌ
- ..... حَبَسَ
- ..... حَسَدَ
- ..... حِمَارٌ
- ..... حِسَابٌ
- ..... سَمِيرٌ
- ..... سُحُورٌ




## انسخ حرف التاء تاج ت

تَ	تِ	تِ	تِ	تِ	تِ	تِ
.....	.....	.....	.....	.....	.....	.....
.....	.....	.....	.....	.....	.....	.....
.....	.....	.....	.....	.....	.....	.....

### حوظ الكلمات التي تحتوي على الحرف ت

تمساح يد تفاح هاتف تين حوت  
كوب متاحف حرث ثمار مثلث

### لون الصورة التي تحتوي على صوت الحرف ت



## حلل الكلمات التالية:



تَمَرٌ

.....

حوتٌ

.....

تُمورٌ

.....

حَسَمٌ

.....

توتٌ

.....

بات

.....

## اكمل بـمـد بالياء



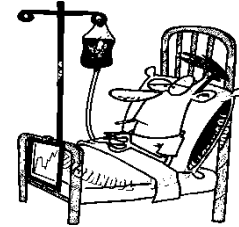
مَسَا.....رٌ




ش.....رٌ



سَ.....رٌ



مَ.....ض



طَ.....بٌ



كُر.....

## صنف المدود

مدار حورُ رُوخُ سار حاسنَ  
مَسِيرُ حَرِيرُ سورُ أبي

مد بالواو	مد بالياء	مد بالألف
.....	.....	.....
.....	.....	.....
.....	.....	.....

اكمل بحرف ت



تَمَسا.....

تو.....

مف.....اح

....فاح


امي دعيني اقرا واكتب بنفسي

## صنف المدود

مدار حورُ رُوخُ سار حاسنَ  
مَسِيرُ حَرِيرُ سورُ أبي

مد بالواو	مد بالياء	مد بالألف
.....	.....	.....
.....	.....	.....
.....	.....	.....

اكمل بحرف ت



تَمَسا.....

تو.....

مف.....اح

....فاح

امي دعيني اقرا واكتب بنفسي



## انسخ حروف ت

ت	ة	ة	ت
.....	.....	.....	.....
.....	.....	.....	.....
.....	.....	.....	.....

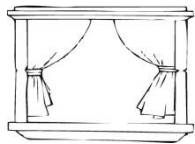
## اكمل بحرفات



تمسا.....

تو.....

مف.....ح



كر.....

س.....رة

....فاح

## اقرا

ت ة ة ت ت ت ت

## حوظ المقطع الساكن في الكلمات:

مَسْجِدٌ    تَمْرٌ    بَحْرٌ    مَدْرَسَةٌ  
رَسْمٌ    مَسْرَحٌ    سِخْرٌ    رَمْلٌ

## اقتطف المقطع الساكن من الكلمات:

مَسْ

مَسْجِدٌ

.....

رَسْمٌ

.....

تَمْرٌ

.....

بَحْرٌ

.....

سِخْرٌ

.....

مَسْرَحٌ

السكون: علامة فوق الحرف للدلالة على عدم تحركه أثناء الكلام ، ويأتي قبله حرف متحرك وعلامة السكون ( ° ) والحرف المتحرك الذي فوقه الحركات مع + الحرف الساكن يسمى مقطع ساكن

حل الكلمات التالية

بَحْرُ

.....

مَرَسَمٌ

.....

تَمْرٌ

.....

مَسْرَحٌ

.....

تِمْسَاحٌ

.....

مَدْرَسَةٌ

...../...../...../.....

لا تنسى يا صغيري أن تضع دائرة حول المد مع الحرف الذي

قبله والحرف الساكن مع الحرف الذي قبله ..

مثل بَحْد - - سا

اكتب المقطع الساكن

مِفْ



.....

.....

.....



.....

.....

.....

حلل

مَر / سَد / مُم

مَرَسَمٌ

بَحْرُ .....

سِدْرٌ .....

اقرا ثم اكمل بمد بالياء المناسب

ريد - تيد - ديد - دي - سي - ميد



اَي.....

ح.....

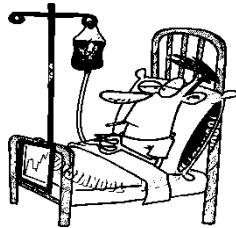
ح.....قة



س.....رُ

ن.....

ج.....



مسا.....رُ

م.....ضُ

كُز.....

اقرا ثم اكمل بمد بالياء المناسب

ريد - تيد - ديد - دي - سي - ميد



اَي.....

ح.....

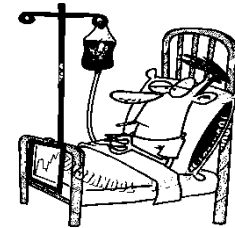
ح.....قة



س.....رُ

ن.....

ج.....



مسا.....رُ

م.....ضُ

كُز.....


## انسخ الحرف .. مع مراعاة كتابته

ع	ع	ع	ع	ع	ع	ع
...	...	...	...	...	...	...
...	...	...	...	...	...	...
...	...	...	...	...	...	...

ضع دائرة حول حرف ع في الكلمات التالية

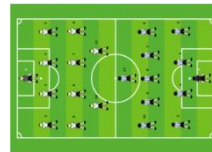
عَدَسٌ - مَلْعَبٌ - قَرَعٌ - سَعِيدٌ  
شَارِعٌ - رَبِيعٌ - سَمِعٌ - شَمْعَةٌ

لون الصورة التي تحتوي على صوت الحرف ع



## اقرأ ثم اكمل بحرف ع المناسب

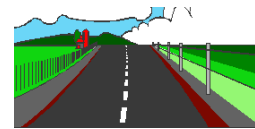

ع - ع - ع - ع - ع



مَلْعَبٌ

سَمِعٌ

نَبٌ



سَمِعٌ

نَبٌ

شَارِعٌ



مَصْنَعٌ

جَوْ

شَارِعٌ

حل الكلمات التالية

...../.....

عَمْرُ

.....

عَامِرُ

.....

مَعْبَدُ

.....

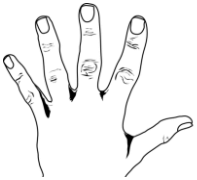
سِعْرُ

.....

دُمُوعُ

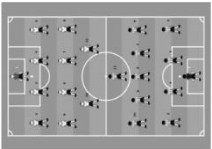
.....

مِعْرَاجُ



أصَاب.....


أكمل بحرف ع



مل.....ب



شار.....



.....نب

حل الكلمات التالية

...../.....

عَمْرُ

.....

عَامِرُ

.....

مَعْبَدُ

.....

سِعْرُ

.....

دُمُوعُ


.....

مِعْرَاجُ



أصَاب.....

أكمل بحرف ع



مل.....ب



شار.....



.....نب

أرتب الكلمات لأحصل على جملة:



حَامِدٌ

لَعِبَ

مَعَ حَمَدٍ



سَمِيرٌ

رَسَمَ

حِمَارٌ



سَعِيدٌ

حَبَسَ


حَمَامٌ

صنف الكلمات في الجدول

عَامِرٌ - رَحِيمٌ - سُورٌ - مَرَاحِبٌ - حَدِيدٌ -  
سُحُورٌ - تَامِرٌ - عَرُوسٌ - سَعِيدٌ

مد بالواو	مد بالياء	مد بالألف
.....	.....	.....
.....	.....	.....
.....	.....	.....

أكون كلمات من الحروف محاكيا النمط



بَعِيدٌ  
سَعِيدٌ  
حوت  
نور  
جِدَارٌ  
داس  
عام



كون كلمات من الحروف التالية



.....

.....

.....

.....

.....

.....

كون كلمات من الحروف التالية



.....

.....

.....

.....

.....

.....

أُمِّي انطقي اسم الصورة وأنا سأكتبها بنفسِي




.....



.....




.....



.....



.....



.....



.....



.....

أُمِّي انطقي اسم الصورة وأنا سأكتبها بنفسِي




.....



.....




.....



.....



.....



.....



.....



.....

استخرج من الجمل الكلمات التالية:

رَسَمَ عَامِرٌ و مِيرَةُ حِمَارٌ و حَمَامٌ.

اسم انسان	اسم حيوان	كلمة بها مد بالألف	كلمة بها مد بالياء
.....	.....	.....	.....

رتب الكلمات لتحصل على جملة



سامي

رَسَمَ

توت



محمود

لَعِبَ

مَعَ تَامِرٌ

استخرج من الجمل الكلمات التالية:

رَسَمَ عَامِرٌ و مِيرَةُ حِمَارٌ و حَمَامٌ.

اسم انسان	اسم حيوان	كلمة بها مد بالألف	كلمة بها مد بالياء
.....	.....	.....	.....

سَمِعْتُ عَبِيرٌ جَرَسَ بَابَ بَيْتِي.

اسم انسان	مد بالياء	مد بالألف	مقطع ساكن
.....	.....	.....	.....

كون كلمات من الحروف التالية

ح س  
ب ر  
د ع م

.....

.....

.....

انسخ بخط مرتب وعلى السطر

فَتَحَ فَارِسٌ و جَلالَ الْبَابِ.

تَجَلَّسُ لَمِيسٌ و فَرَّخُ فِي الْمَسْجِدِ.

تَنَاولَ عَادِلٌ و سَالِمٌ الْفُولَ و الْعَدَسَ.

جَلَسَ مَاجِدٌ فِي الْمَدْرَسَةِ مَعَ جَابِرٍ.

جَاعَتِ جَمِيعُ جِمالَ جَلالَ.


سَمِعَ فِرَاسٌ جَرَسَ الْبَابِ.

جَ	ج	ج	ج	ج	ج	ج
...	...	...	...	...	...	...
...	...	...	...	...	...	...

ضع دائرة حول حرف ج في الكلمات التالية

جمال مجال مرج ثلج مرح جبل  
سجل حرج حرث خيار صراخ مخرج

• اكتب اسم الصورة

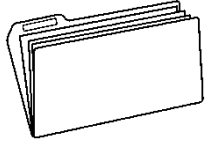


.....	.....	.....
-------	-------	-------



.....	.....	.....
-------	-------	-------

اكمل الكلمة بحرف ل المناسب



مَل.....



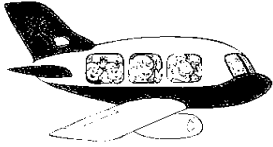
...راشاة




ح.....لة




م.....تاح



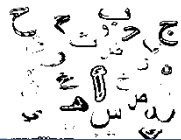
س.....ر



...راولة



...يل



حُر.....و


انسخ الحرف

في	فو	فا	ف	ف	ف	ف
.....	.....	.....	.....	.....	.....	.....
.....	.....	.....	.....	.....	.....	.....

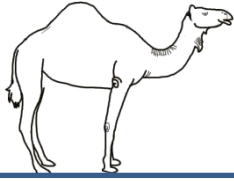
ضع دائرة حول حرف ف

فول مفتاح فراولة مفرش جرف ملف  
حرف حفلة عفريت سفر

لون الصورة التي تحتوي على صوت الحرف ف



اكمل الكلمة بحرف ل المناسب



جَم.....



نِيمون.....



عَس.....




جَب.....



س.....م



ح.....يب



ف.....



ح.....م

ل	ل	لا	لا	لي	لو
.....	.....	.....	.....	.....	.....
.....	.....	.....	.....	.....	.....

ضع دائرة حول حرف ل

لِيمون لَيْلُ مُسلمُ حِبَالُ سلامُ جِبِل ملأُ  
رملُ فيلُ رمالُ جمالُ مَلعبُ سلمُ سلاحُ

لون الصورة التي تحتوي على صوت الحرف ل






اكتب اسم الصورة

ن ن ن ن



.....

.....



.....

.....



.....

.....



.....

.....

نَ	نُ	نِ	نا	نو	ني
.....	.....	.....	.....	.....	.....
.....	.....	.....	.....	.....	.....

ضع دائرة حول حرف ن في الكلمات التالية

ب ن ت ث ب ن ن ب ق ت

نملة نبات منال مرن بنات عون نمر

اكتب اسم الصورة



.....

.....

.....



.....

.....

.....

اقرأ ثم حل الكلمات التالية:

أَسَدُ  
.....

فَأْرُ  
.....

رَأْسُ  
.....

الْأَبُ  
.....

أَبَارُ  
.....

اقرأ ثم ركب الكلمات التالية:

أُكْ / أ / بُ  
.....

أُكْ / أُ / مُ  
.....

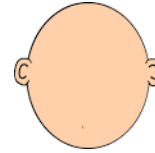
أ / مَا / نْ  
.....

أُكْ / عَا / بُ  
.....

أ	آ	أ	أ	إ	إي
.....	.....	.....	.....	.....	.....
.....	.....	.....	.....	.....	.....
.....	.....	.....	.....	.....	.....

ضع دائرة حول حرف أ

فأر أسد رأس فأس أناناس أرنب سأل سبأ


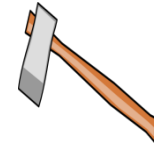


.....

.....

.....

.....



.....

.....

.....

.....

## انسخ الحرف

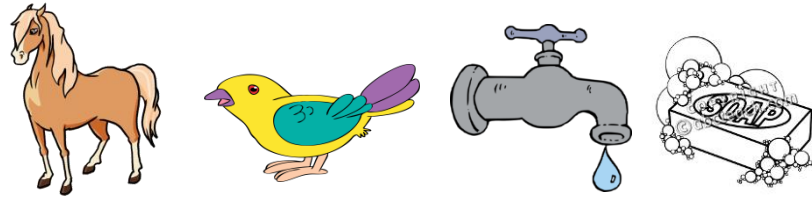
صَّ	صُ	صَا	صِ	صَاءُ	صِي
.....	.....	.....	.....	.....	.....
.....	.....	.....	.....	.....	.....
.....	.....	.....	.....	.....	.....

### ضع دائرة حول حرف ص

صادق مضرب مصادر ضرس طابق قرص  
حصير صوف أصداف عصير عصفور



.....	.....	.....	.....
-------	-------	-------	-------



.....	.....	.....	.....
-------	-------	-------	-------

## انسخ الحرف


زَا	زِي	زُو	زِ	زُ	زَ
.....	.....	.....	.....	.....	.....
.....	.....	.....	.....	.....	.....
.....	.....	.....	.....	.....	.....

### ضع دائرة حول حرف ز

ذهب زرافة مزهرية مرق مزمار ذباب خبز  
أزرار جوز حزام زيتون رمان



.....	.....	.....	.....
-------	-------	-------	-------



.....	.....	.....	.....
-------	-------	-------	-------

انسخ الحرف

هـ	هـ	هـ	هـ	هـ	هـ
.....	.....	.....	.....	.....	.....
.....	.....	.....	.....	.....	.....
.....	.....	.....	.....	.....	.....

ضع دائرة حول حرف هـ

هرة همام هرم مهرة زهرة وجوه عقله  
نهر شهد ساهر جهاد مهور عينه والده


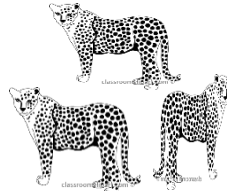


.....

.....

.....

.....



.....

.....

.....

.....

انسخ الحرف

ها	ها	هـ	هـ	هـ	هـ
.....	.....	.....	.....	.....	.....
.....	.....	.....	.....	.....	.....
.....	.....	.....	.....	.....	.....

قرا ثم انسخ الجمل بخط مرتب مع مراعاة الحروف  
التي تكتب فوق السطر وتحت السطر

هَرَبَ فَهْدٌ مَاهِرٌ مِنْ مَنْزِلِهِ .

زار هاني وَ شَهِدُ الأهرام .

انسخ الحرف

قَ	قُ	قا	قِ	قْ	قَي
.....	.....	.....	.....	.....	.....
.....	.....	.....	.....	.....	.....
.....	.....	.....	.....	.....	.....

ضع دائرة حول حرف ق

مقال مرق قمر قطار رقبة قنابل  
قنديل مقلمة حرق قلادة عقل



.....

.....

.....

.....



.....

.....

.....



.....

انسخ الحرف

طَ	طُ	طا	طِ	طْ	طَي
.....	.....	.....	.....	.....	.....
.....	.....	.....	.....	.....	.....
.....	.....	.....	.....	.....	.....

ضع دائرة حول حرف ط

قطار مطار طائرة طيور رطب طاووس  
مطر ملقط مسطرة طريق بطريق طماطم




.....

.....

.....

.....



.....

.....

.....

.....

• ركب الكلمات التالية:

فَإِرَاحُ ..... •

مِفَاتِاحُ ..... •


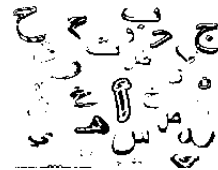
جِارَافُ ..... •

سَدَافِرُ ..... •

فَاتِاحُ ..... •

فَرَادُ ..... •

• اكتب اسم الصورة



.....

.....

.....

• ركب الكلمات التالية:

فَإِرَاسُ ..... •

سَدَارَافُ ..... •

سَافِرُ ..... •

سَدَافِرُ ..... •

دَفَاتِرُ ..... •

لَدَاخُمُ ..... •

مَدَاعِبُ ..... •

سَدَالِاحُ ..... •

مَدَاسَايِرُ ..... •



• اكتب اسم الصورة



.....

.....

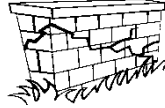
.....



.....

.....


.....



.....

.....

.....



.....

.....

.....

• ركب الكلمات التالية:

..... جَ ا رَ ا سٌ •

..... ج ا مِ ا دٌ •



..... ح ا جَ ا لٌ •

..... بُ رَ ا جٌ •

..... بُ ا ر و ا جٌ •

..... ح ا جَ ا رٌ •

• اكتب اسم الصورة




.....

.....

.....



## أكمل وفق النمط



نَحْنُ أطباء



أنا طبيب



..... معلمات



..... مُعلّمة



..... أمهات



..... أم




..... بنات



..... بِنْت

## أكمل وفق النمط



نَحْنُ رجال



أنا رجل



..... أطفال



..... طِفْل



..... أولاد



..... وَلاَد



..... جنود

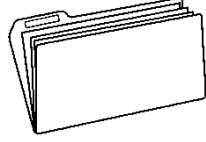


..... جُنْدِي

أكمل وفق النمط



هذه ثُمورُ




هذا مَلف




..... سَحَبُ



.... مِفْتَاح




..... طُيورُ



..... فيل



..... مَسَامِير




..... جَرَس


أكمل وفق النمط




هذه دِجاجة



هذا جَمَل



..... نجمة



..... جَبَل



..... ساعة



..... وَاَدُ

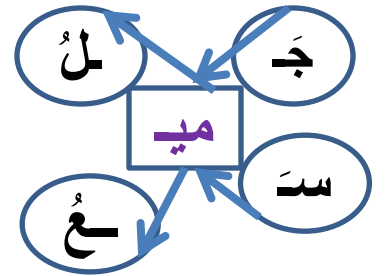


..... تفاحة

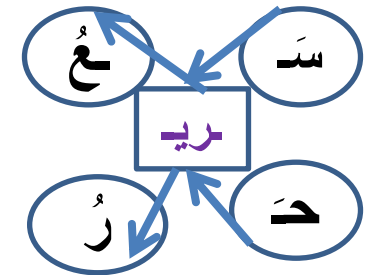


..... تاج

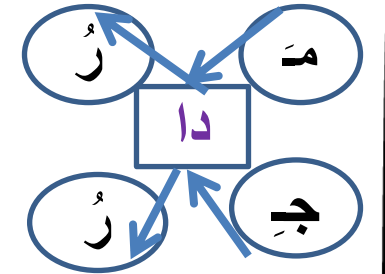
## رُكْب الكَلِمَات



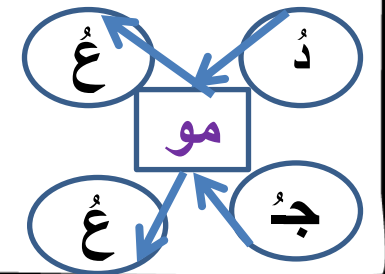
جَمِيلٌ  
سَمِيعٌ



.....  
.....

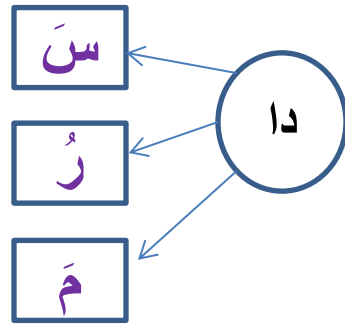


.....  
.....

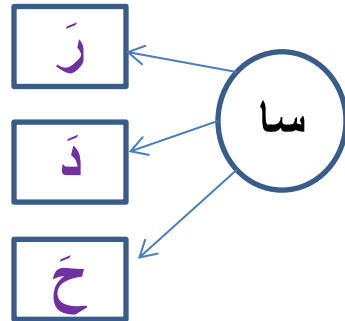


.....  
.....

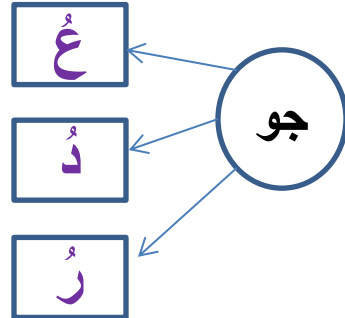
## رُكْب الكَلِمَات



.....  
.....  
.....

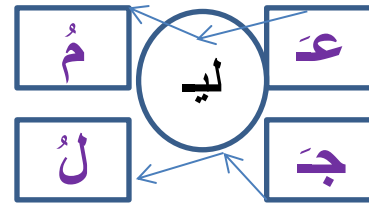
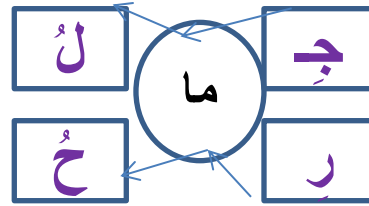
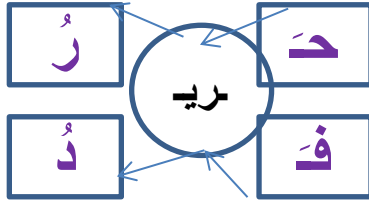
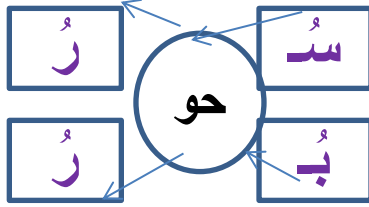


.....  
.....  
.....



.....  
.....  
.....

## ركب الكلمات



أكمل الجملة بما يناسب

( هذا - هذه - أنا - نحن )



طبيبٌ ماهرٍ .

.....



معلمات اللغة العربية .

.....



جملٌ جاري .

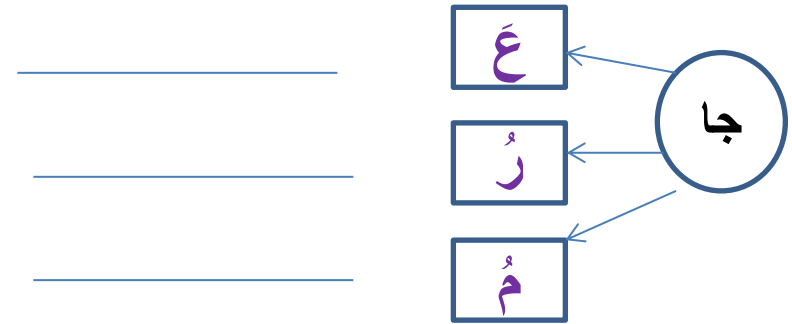
.....



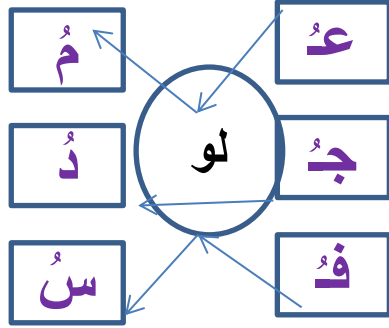
ساعة حمراء .

.....

ركب الكلمات التالية



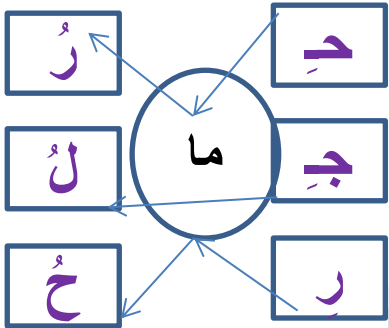
ركب الكلمات التالية



\_\_\_\_\_

\_\_\_\_\_

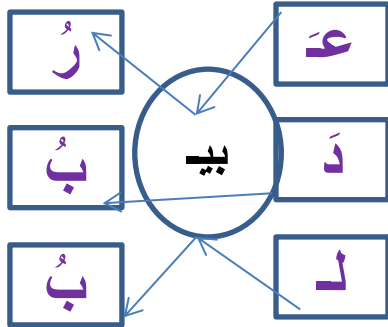
\_\_\_\_\_



\_\_\_\_\_

\_\_\_\_\_

\_\_\_\_\_



\_\_\_\_\_

\_\_\_\_\_

\_\_\_\_\_

أكمل الجملة بما يناسب

( هذا - هذه - أنا - نحن )




أم مثالية .

.....



جنود الوطن .

.....



فيل ضخمة .

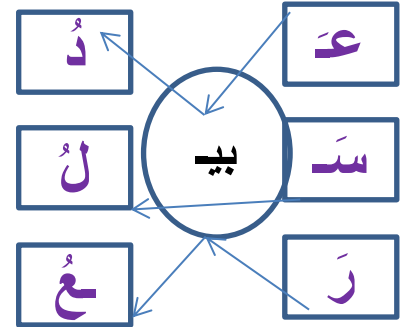
.....



تفاحة حمراء .

.....

ركب الكلمات التالية



\_\_\_\_\_

\_\_\_\_\_

\_\_\_\_\_

ركب الكلمات التالية:

نَـ / مِـ / رُ

.....

نُـ / سِـ / رُ

.....

مَـ / نَـ / رُ

.....

جَـ / رُ / سُ

.....

سِـ / تَـ / رَـ / ةُ

.....

مَجْـ / لِـ / سُ

.....

دَفْـ / تَـ / رُ

.....

فِـ / رَـ / سُ

.....

نَسْـ / رُ

.....

حلل الكلمات التالية:

حِبَالُ

.....

مِحْرَابُ

.....

تَمَاسِيحُ

.....

سِنَجَابُ

.....

جَنِينُ

.....

نُسُورُ

.....

سِلَاحُ

.....

جَلِيلُ

.....

عَسَلُ

.....

أكمل الجملة بما يناسب  
( أنا - نَحْنُ )



..... أمهات



..... رَجُل



..... أولاد



.... أم



..... بِنْت



..... جُنُود



..... طبيب



.... مُعَلِّمات

أكمل الجملة بما يناسب  
( أنا - نَحْنُ )



..... طبيب



..... رَجُل



..... أولاد



.... أم



..... بِنْت



..... جُنُود



..... طبيب



.... مُعَلِّمات



رتب الجملة التالية

( ارجو ترك الطالب يقرأ ويجيب ويرتب بمفرده )

ماجِدُ

لَعِبَ

في المَلْعَبِ.

جَمالُ

جَلَسَ

في المَجْلِسِ.

جَميلَةٌ

سَبَحَتْ

في البَحْرِ.

عادلُ

دَرَسَ

في المَدْرَسَةِ.

استخرج من الجملة التالي

( ارجو ترك الطالب يقرأ ويجيب ويستخرج بمفرده )

سافرَ عمي و ريمَةُ مَعَ مَسعودِ عُمانِ.

مد بالواو

مد بالياء

مد بالألف

.....

.....

.....

من أفراد العائلة

اسم دولة

مقطع ساكن

.....

.....

.....

ساعدَ سعيدُ ميرةً في جَمعِ الحُبوبِ

مد بالواو

مد بالياء

مد بالألف

.....

.....

.....

اسم شخص

تاء مربوطة

مقطع ساكن

.....

.....

.....

اكتب ضد الكلمات التالية




X

حار




X

حار



X

نهار



X

نهار



X

بطيء



X

بطيء

اقرا ثم حلل الكلمات التالية:

سِلَاحُ

.....

حَبْلُ

.....

حُبُوبُ

.....

مَرِيرُ

.....

فُولُ

.....

فَجْرُ

.....

جَلِيلُ

.....

مَسَامِيرُ

.....

الْأُمُّ

.....

اقرا ثم حلل الكلمات التالية:

نَمْرُ

.....

فَجْرُ

.....

تِمْسَاحُ

.....

حَلِيبُ

.....

مُدِيرُ

.....

جَمِيعُ

.....

جَدِيدُ

.....


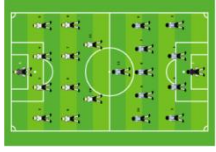
جَلِيلُ

.....

الْأَبُ

.....



## اكمل الكلمات بالحرف الناقص مع المد أو الحركة



مَلْعَةٌ.....

حَ.....بُ


نَبُ.....



حَمٌ.....

لُ.....

حَ.....مُ





تُ.....

عَةٌ.....

جُ.....

## اكمل الكلمات بالحرف الناقص مع المد أو الحركة



مَانُ.....

جَبَبُ.....

عَبَبُ.....



نَ.....رُ

نَ.....لَةٌ

نَ.....مُ



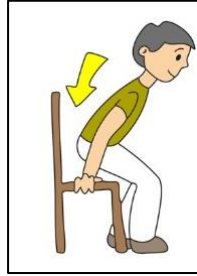



عَامَةٌ.....







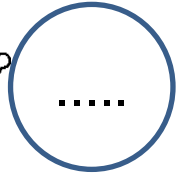

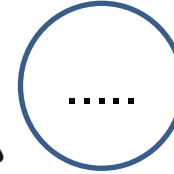


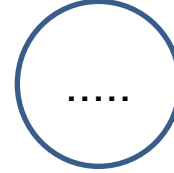

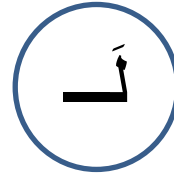
تَلَبُ.....

تَلَبُرُ.....

# صل كل صورة بصورة مقابلة لها ( عكسها )



# اكتب الحرف الأول لاسم الصورة



رتب الكلمات لتحصل على جملة



سَالِمٌ

رَفَعَ

عَلَّمَ إماراتي



دَرَسَتْ

عُلُومٌ

لَمِيسُ و عَادِلُ



حُسَامٌ

حَطَمَ

بِرِحْلَةٍ

استخرج من الجمل الكلمات التالية:

دَرَسَ عَادِلُ و سَلِيمٌ علوم.

اسم انسان	مقطع ساكن	مد بالألف	مد بالياء	مد بالواو
.....	.....	.....	.....	.....

رَفَعَتْ حورُ و مَرَامُ عَلَّمَ إماراتي

اسم انسان	مقطع ساكن	مد بالألف	مد بالياء	مد بالواو
.....	.....	.....	.....	.....

اكتب اسم الصورة



.....



.....



.....



.....



.....



.....

## صنف المدود

عَلِيمٌ - عُلُومٌ - عِمَارٌ - لَاعِبٌ - حَدِيدٌ - لُحُومٌ

مد بالياء	مد بالألف	مد بالواو
.....	.....	.....
.....	.....	.....

### حلل الكلمات التالية:

..... لَحْمٌ  
..... لَاعِبٌ  
..... سَرِيعٌ  
..... حَامِدٌ  
..... عَالِيٌ  
..... مَسْرَحٌ  
..... عُلُومٌ

## صنف المدود

عَلِيمٌ - عُلُومٌ - عِمَارٌ - لَاعِبٌ - حَدِيدٌ - لُحُومٌ

مد بالياء	مد بالألف	مد بالواو
.....	.....	.....
.....	.....	.....

### حلل الكلمات التالية:

..... لَحْمٌ  
..... لَاعِبٌ  
..... سَرِيعٌ  
..... حَامِدٌ  
..... مَسْرَحٌ  
..... عَالِيٌ  
..... عُلُومٌ