

التعليم الإلكتروني في حالات الطوارئ

إشارة إلى التعليمات الواردة من إدارة التعليم الإلكتروني بخصوص ضرورة الاستعداد لحالات الطوارئ وتحويل الدراسة لتكون من خلال منصة مدرستي، نأمل من مديري ومديرات المدارس في الوقت الحالي التأكد من:

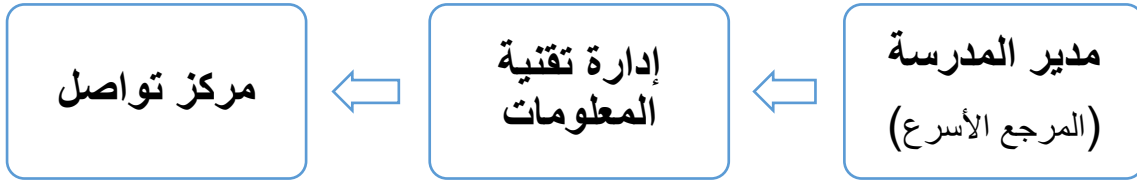
- ضبط إعدادات الجدول الدراسي بشكل صحيح.
- إسناد المقررات والفصول للمعلمين.
- توزيع الطلاب وإسنادهم للفصول الدراسية.
- إعداد الجداول كاملة لجميع الفصول الدراسية بالمدرسة.
- استلام جميع الطلاب لحساباتهم في منصة مدرستي وتمكنهم من الدخول على منصة مدرستي.
- متابعة إعداد الدروس المعدة من قبل المعلمين.
- متابعة دخول الطلاب وأدائهم للواجبات والاختبارات عبر منصة مدرستي.
- توجيه المعلمين والطلاب وأولياء الأمور للاطلاع الأدلة الإرشادية بمنصة العودة للمدارس، والتعرف على آلية استخدام منصة مدرستي.

وذلك للتأهب والاستعداد للتعامل مع الحالات الطارئة في حينها وتحويل الدراسة لتكون من خلال منصة مدرستي وفقاً للتعليمات المرفقة.

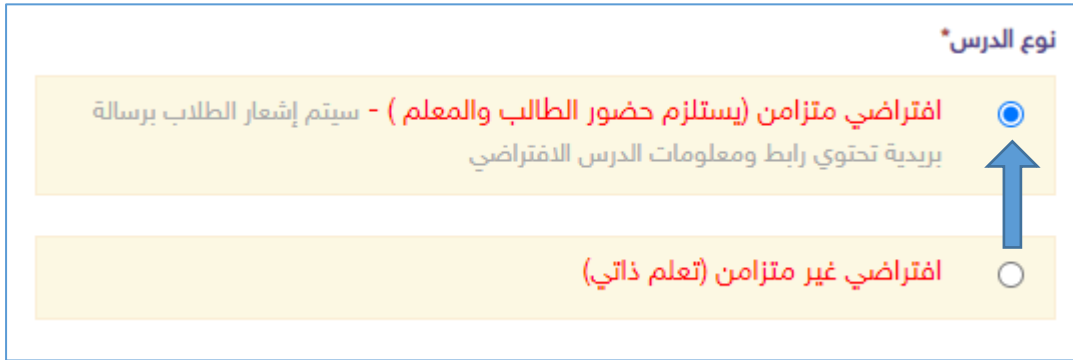
التعليم الإلكتروني في حالات الطوارئ

تعليمات الانتقال للتعليم الإلكتروني في حالات الطوارئ:

١- تقديم الدعم الفني عن طريق القنوات المعتمدة رسمياً على الترتيب التالي:



٢- يتم تعديل إعداد الحصص الدراسية من قبل المعلم من درس "غير متزامن" إلى درس "متزامن" قبل وقت بدء الحصة الدراسية، حتى يتم إنشاء رابط مباشر للطلاب في MS Teams.



٣- في حال واجه المعلم مشكلة في الدخول أو إعداد الدرس فيمكنه:

- اللجوء إلى القنوات المعتمدة لتقديم الدعم.
- الدخول إلى MS Teams وإنشاء اجتماع في موعد الحصة وتحديد طلاب الفصل لحضوره.
- مشاركة رابط الاجتماع مع طلابه على المجموعات المعتادة لمتابعة وتيسير الوصول.

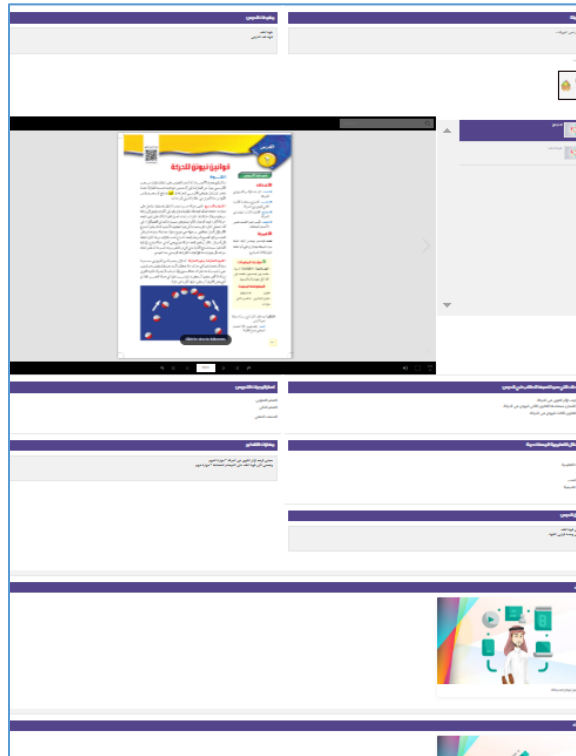
التعليم الإلكتروني في حالات الطوارئ

٤- يتم تعويض الحصة الفائتة في حال تأخير الدوام عن البداية المحددة للجدول الدراسي بإنشاء دروس افتراضية عبر أيقونة الحصة الإضافية.

ربيع الأول 1444		
الأحد	الاثنين	الثلاثاء
		01 27
06 02	07 03	08 04

٥- يتوجه الطالب لمدير المدرسة في حال تعثر دخوله لمنصة مدرستي لمعرفة مشكلته وتزويده ببيانات تسجيل الدخول للمنصة مع تحديث كلمة المرور.

٦- من الضروري على المعلم وضع محتويات الدرس كاملة مع الاثراءات اللازمة حتى يتمكن الطالب من الاستفادة منها والاطلاع عليها في أي وقت في حال لم يتمكن من الدخول للدروس الافتراضية.



التعليم الإلكتروني في حالات الطوارئ

٧- لا يُنصح بإعادة ضبط إعدادات الجدول المدرسي في نفس اليوم الدراسي، لأن ذلك يؤدي إلى حذف الدروس المسبق إعدادها من قبل المعلمين لهذا اليوم وما يليه من أيام، ويمكن التعويض عن الحصص بالرجوع للفقرة (٤).

٨- جميع الأدلة الإرشادية (مدير - معلم - طالب - مشرف - ولي أمر) متوفر على منصة العودة للمدارس www.backtoschool.sa ويمكن الرجوع إليها والاستفادة منها.

