

دليل استخدام نماذج مايكروسوفت Microsoft Forms

ضبط إعدادات الاختبار الإلكتروني

كيفية الدخول لنماذج مايكروسوفت

مشاركة الاختبار الإلكتروني

إنشاء الاختبار الإلكتروني

مشاركة الاختبار في Teams

تنسيق الاختبار الإلكتروني

مراجعة الاختبار الإلكتروني

معاينة الاختبار الإلكتروني

نماذج مقترحة

لمشاهدة الوبينار
امسح الرمز التالي:



<http://bit.ly/2Wg7SRx>



نماذج مايكروسوفت Microsoft Forms

برنامج من حزمة برامج مايكروسوفت أوفيس 365 يقدم

الاستطلاعات
الالكترونية

الاستبيانات

الاختبارات



مميزات نماذج مايكروسوفت Microsoft Forms

تقويم المشاريع الدراسية

الفاقد التعليمي

تحليل نتائج التقييمات
وتوثيقها إلكتروني

تنفيذ التقييمات المختلفة
(الاختبارات)

تقويم العملية التعليمية

التقويم الذاتي للطالب
أو المعلم

التقويم المبني للمنهج
الدراسي





البدء في استخدام نماذج

The screenshot shows the Madrasati schools portal with the following elements:

- Header: "وزارة التعليم" (Ministry of Education) on the left, "مدرستي Madrasati" on the right, and "schools.madrasati.sa" in the browser address bar.
- Left sidebar: "هبة حتى القمة" (Gift to the Summit) logo for National Day 90.
- Main content area: Three login cards:
 - Card 1: "العودة إلى المدارس" (Return to schools) with a list icon.
 - Card 2: "الدخول بحساب نور لولي الأمر والإداريين" (Login with Nour account for parents and administrators) with a lock icon.
 - Card 3: "الدخول بحساب مايكروسوفت للأكادر التعليمي والطلاب" (Login with Microsoft account for teachers and students) with a lock icon. An arrow points from a callout box to this card.
- Callout box: "الدخول بالبريد الخاص بمنصة مدرستي" (Login with email on the Madrasati platform).

نماذج مايكروسوفت Microsoft Forms

Office 365

Office 365

اختيار نماذج مايكروسوفت

الذهاب إلى كافة التطبيقات

Dynamics 365 تمكّن من تصنيف متلقي الأوامر الفر...	Delve الحصول على نتائج تحليلات شخصية ومعلومات ذات ...	Staff Notebook تنظيم خط...
Kaizala تطبيق دردشة جوال بسيط وآمن للعب...	Forms إنشاء استطلاعات واختبارات واستقصاءات، والإطلاع عن...	Excel اكتشاف البيانات والنماذج والربط بها وتحليلها وعرض ...
Outlook البريد الإلكتروني الخاص بالأعمال مز...	OneNote تسجيل الملاحظات وتنظيمها عبر جميع الأجهزة.	OneDrive تخزين الملفات والوصول إليها ومشاركتها في مكان وا...
Power Automate إنشاء عمليات سير العمل بين التطبيق...	Power Apps استخدم تطبيقات الويب والأجهزة المحمولة بالبيانات ...	Planner إنشاء خطط، وتنظيم المهام وتعيينها، ومشاركة الملفات...
SharePoint مشاركة المحتوى والمعارف والتطبيقية	Project وضع خطط المشاريع وتعيين المهام وتتبع مستوى الت...	PowerPoint تصميم عروض تقديمية احترافية.
Sway إنشاء تقارير تفاعلية وعروض تقديمية	Stream مشاركة مقاطع الفيديو الخاصة بالفصول الدراسية وال...	Staff Notebook التعاون مع هيئة التدريس والموظفين لمشاركة النهج ...
Video مشاركة مقاطع الفيديو الخاصة بالفد...	To Do تعبق مهامك كلها في مكان واحد باستخدام التحليل ال...	Teams مساحة عمل معتمدة على الدردشة وقابلة للتخصيص...
Yammer التواصل مع زملاء العمل وزملاء الفد...	Word الحصول على أفضل الكتابات.	Whiteboard الابتكار والتعاون في العمل على لوحة حزة مصممة لل...



البحث عن اسم مالك أو عنوان نموذج

نماذج المجموعات المشترك معي نماذجي

نموذج جديد

اختبار جديد

اختبار الفترة الأولى للصف الأول المتوسط (عملي)

6 الاستجابات منتهي الصلاحية

النماذج الخاصة بك الذي سبق وقمت بإعدادها

الصفحة الرئيسية لـ Form

البحث عن اسم مالك أو عنوان نموذج

نماذج المجموعات المشترك معي نماذجي

نموذج جديد

اختبار الفترة الأولى للصف الأول المتوسط (عملي)

اختبار جديد

6 الاستجابات منتهي الصلاحية

الاستبيانات والاستطلاعات

الاختبارات



إنشاء اختبار إلكتروني

اختبار بدون عنوان - تم الحفظ

Forms

مشاركة

الإعدادات

طباعة النموذج

ملاحظات

الشروط

ضبط إعدادات الاختبار

مشاركة الاختبار

تنسيق الاختبار

معاينة الاختبار

الاستجابات

الأسئلة

اختبار بدون عنوان

+ إضافة جديد

إعداد الأسئلة

إنشاء اختبار الكتروني Microsoft Forms

الاستجابات

الأسئلة



اختبار الفترة الاولى لمادة الحاسب وتقنية المعلومات (الصف الثالث متوسط) (أ)

إدخال وصف

أمكانية إدراج
صورة

عنوان الاختبار

إضافة جديد +



الاستجابات

الأسئلة

وزارة التعليم
Ministry of Education

أسئلة اختبار الفترة الاولى لمادة الحاسب وتقنية المعلومات (الصف الثالث متوسط) (أ)

طالبتي المجتهدة :

وقت الاختبار : 45 دقيقة - عدد الاسئلة : 20 سؤال

*عزيزتي الطالبة مستعينة بالله تعالى أجيبى عن جميع الأسئلة التالية
*تاكدي من عدد الاسئلة الظاهر أمامك .
*اقرني الأسئلة جيداً ثم أجيبى عنها
*أعلمي أن فهم السؤال نصف الإجابة
*راجعى الإجابة جيداً قبل الضغط على زر إرسال
*عند الانتهاء يرجى التأكد من الضغط على زر إرسال

تمنية لك التوفيق والسداد.

تعليمات الاختبار

+ إضافة جديد



تعليمات وبيانات الاختبار الإلكتروني Microsoft Forms

جوال كمبيوتر رجوع

وزارة التعليم
Ministry of Education

أسئلة اختبار الفترة الاولى لمادة الحاسب وتقنية المعلومات (الصف الثالث متوسط) (أ)

الفصل الدراسي الأول
العام الدراسي 1441 - 1442 هـ

طالبتي المجتهدة :

وقت الاختبار : 45 دقيقة - عدد الاسئلة : 20 سؤال

* عزيزتي الطالبة مستعينة بالله تعالى اجيبي عن جميع الاسئلة التالية
* تاكدي من عدد الاسئلة الظاهر امامك .
* اقربي الاسئلة جيداً ثم اجيبي عنها
* اعلمي ان فهم السؤال نصف الاجابة
* راجعي الاجابة جيداً قبل الضغط على زر ارسال
* عند الانتهاء يرجى التأكد من الضغط على زر ارسال
متمنية لك التوفيق والسداد.

مرحباً Aliah, عند إرسال هذا النموذج, سيرى مالك النموذج اسمك وبريدك الإلكتروني.

* مطلوب

البيانات الشخصية

1
أسم الطالبة رباعي *

أدخل إجابتك

2
الشعبة *

وضع تعليمات للاختبار

طلب إضافة اسم الطالب
ورقم الشعبة



الاستجابات الأسئلة

وزارة التعليم
Ministry of Education

أسئلة اختبار الفترة الاولى لمادة الحاسب وتقنية المعلومات (الصف الثالث متوسط) (أ)

طالبتي المجتهدة :

وقت الاختبار : 45 دقيقة - عدد الاسئلة : 20 سؤال

* عزيرتي الطالبة مستعينة بالله تعالى أجيبني عن جميع الأسئلة التالية
* تاكدي من عدد الاسئلة الظاهر أمامك .
* اقترني الأسئلة جيداً ثم أجيبني عنها
* أعلمني أن فهم السؤال نصف الإجابة
* راجعي الإجابة جيداً قبل الضغط على زر إرسال
* عند الانتهاء يرجى التأكد من الضغط على زر إرسال

متمنية لك التوفيق والسداد.

تاريخ تقييم نص اختيار

تصنيف
ليكرت
تحميل الملف
® Net Promoter Score
المقطع

أسئلة اختبار الفترة الاولى لمادة الحاسب وتقنية المعلومات (الصف الثالث متوسط) (أ)

طالبتي المجتهدة :

وقت الاختبار : 45 دقيقة - عدد الاسئلة : 20 سؤال

- *عزيزتي الطالبة مستعينة بالله تعالى اجيبي عن جميع الأسئلة التالية
- *تاكدي من عدد الاسئلة الظاهر أمامك .
- *اقرني الأسئلة جيداً ثم اجيبي عنها
- *أعلمي أن فهم السؤال نصف الإجابة
- *راجعني الإجابة جيداً قبل الضغط على زر إرسال
- *عند الانتهاء يرجى التأكد من الضغط على زر إرسال

تمنية لك التوفيق والسداد.

المقطع: 1

السؤال الأول

أسئلة اختبار الفترة الاولى لمادة الحاسب وتقنية المعلومات (الصف الثالث متوسط) (أ)

طالبتي المجتهدة :

وقت الاختبار : 45 دقيقة - عدد الاسئلة : 20 سؤال

- *عزيزتي الطالبة مستعينة بالله تعالى اجيبي عن جميع الأسئلة التالية
- *تاكدي من عدد الاسئلة الظاهر أمامك .
- *اقرني الأسئلة جيداً ثم اجيبي عنها
- *أعلمي أن فهم السؤال نصف الإجابة
- *راجعني الإجابة جيداً قبل الضغط على زر إرسال
- *عند الانتهاء يرجى التأكد من الضغط على زر إرسال

تمنية لك التوفيق والسداد.

المقطع: 1

السؤال الأول

إدخال وصف

إضافة جديد +

↓ ↑ 🗑️ 📄

1. أصغر وحدة تخزين في الحاسب وهي تمثل الإشارة الكهربائية إما 1 (ON) أو 0 (OFF):

الباب

الباب

إضافة خيار

النقاط: 0.5

إضافة جديد +

كتابة السؤال

كتابة الإجابات

إضافة خيارات أخرى

كتابة درجة السؤال

حذف السؤال

تكرار السؤال

تحديد الإجابة الصحيحة

كتابة تعليق

حذف الخيار

إجابة صحيحة ✓

إجابات متعددة

مطلوب

ضبط ترتيب
السؤال

1. أصغر وحدة تخزين في الحاسب وهي تمثل الإشارة الكهربائية إما 1 (ON) أو 0 (OFF):

البايت

البت

إجابة صحيحة ✓

أجابتك صحيحه

خيار

التغذية الراجعة

تبدل ترتيب الخيارات عشوائياً

1. أصغر وحدة تخزين في الحاسب وهي تمثل الإشارة الكهربائية إما 1 (ON) أو 0 (OFF): * (1 نقطة)

القائمة المنسدلة

رياضيات

عنوان فرعي

إضافة تفريع

إجابات متعددة

النقاط: 0.5

+ إضافة جديد

خيارات أخرى



إنشاء سؤال اختياري من متعدد

اختبار

↓ ↑ 🗑️ 📄

2. يتكون الحاسب الشخصي من قسمين رئيسيين هما

	وحدات الإدخال	<input type="checkbox"/>
	وحدات الاخراج	<input type="checkbox"/>
إجابة صحيحة ✓	المكونات البرمجية	<input type="checkbox"/>
إجابة صحيحة ✓	والمكونات المادية	<input type="checkbox"/>

+ إضافة خيار

النقاط: 2

إجابات متعددة مطلوب

الاختيار من متعدد



إنشاء سؤال اختياري من متعدد

اختبار

↓ ↑ 🗑️ 📄

2. يتكون الحاسب الشخصي من قسمين رئيسيين هما

اختر الاجابات الصحيحة

وحدات الإدخال

وحدات الإخراج

المكونات البرمجية إجابة صحيحة ✓

المكونات البرمجية إجابة صحيحة ✓

+ إضافة خيار

النقاط: 2

إجابات متعددة

رياضيات

عنوان فرعي ✓

إضافة تفرع

+ إضافة جديد



Abc									
x	y	x ₁	$\frac{x}{y}$	[]	()	7	8	9	÷
>	<	≥	≤	≠	x	4	5	6	×
√	√	x ²	x ³	log	ln	1	2	3	-
π	x!	Σ	∏	x	[x]	0	.	=	+
∞	°					CE	←	→	OK

تبديل ترتيب الخيارات عشوائياً

القائمة المنسدلة

رياضيات

عنوان فرعي

إضافة تفريع

أدرج معادلات
رياضية

✓ إجابة صحيحة

مطلوب



إجابات متعددة



3. ما هو ناتج العملية التالية

$\frac{5}{20}$

النتائج المقترحة: $\frac{3}{4}$

$\frac{1}{2}$



$\frac{1}{3}$



$\frac{1}{4}$




إضافة خيار +

النقاط: 1



إدراج وسائل

صورة 

فيديو 

إضافة صورة بالضغط
على  واختبار صورة


تعديل
الصورة 



نص بديل

↓ ↑ 🗑️ 📄

الجهاز الموجود في الصورة أمامك يعتبر أحد أنواع:

4.



https://drive.google.com/file/d/1GSKwK5q--RS2S9_yim2pogRY9XP-lrPa/view?usp=sharing

في حال عدم ظهور الصورة انقر على الرابط :
lrPa/view?usp=sharing

أدخل إجابتك

الإجابات الصحيحة:

الحاسب الشخصي الحاسب المحمول الكمبيوتر الشخصي الكمبيوتر المحمول

إضافة إجابة +

النقاط: 1

مطلوب إجابة طويلة

كتابة الإجابات الصحيحة
المحتملة

إضافة رابط
الصورة في
العنوان الفرعي

إدراج وسائط

صورة 

فيديو 

إضافة فيديو

الاستجابات


الأسئلة



أدخل إجابتك

الإجابات الصحيحة: الحاسب الشخصي، الحاسب المحمول، الكمبيوتر الشخصي، الكمبيوتر المحمول

إضافة فيديو بالضغط
على 



بعد مشاهدتك الفيديو التالي ماهي مراحل دورة المياه ؟

إدخال عنوان فرعي

أدخل إجابتك

الإجابات الصحيحة:

+ إضافة إجابة

إضافة رابط
الفيديو النشاط في
العنوان الفرعي



رجوع →

Url للفيديو

عنوان URL ألق Microsoft Stream أو عنوان URL على 'ube

إضافة

رابط الفيديو

الأسئلة

8. بعد مشاهدتك الفيديو التالي ماهي مراحل دورة المياه ؟

إدخال عنوان فرعي

أدخل إجابتك

الإجابات الصحيحة:

+ إضافة إجابة

النقاط: 1

+ إضافة جديد




إنشاء سؤال نصي مع فيديو

نص Abc

بعد مشاهدتك الفيديو التالي ماهي مراحل دورة المياه ؟

مراحل دورة الماء

Watch later Share



حذف الفيديو

أدخل إجابتك

الإجابات الصحيحة:

+ إضافة إجابة

النقاط: 1

مطلوب إجابة طويلة



↓ ↑ 🗑️ 📄

5. عرفي البرمجة

أدخل إجابتك

النقاط:

إجابة طويلة مطلوب

🗨️ / نقطة واحدة
في حاجة للمراجعة

2. عرفي البرمجة
هي مجموعة من الاوامر البرمجية

مراجعة إجابته
الطالبة

↓ ↑ 🗑️ 📄

6. مراحل كتابة البرنامج باستخدام (NSB-AppStudio)

رتب المراحل الآتية ترتيباً تصاعدياً يبدأ من أول مرحلة

✓ قم تعيين الخيارات بالترتيب الصحيح. عند مشاركة هذا الاختبار، ستظهر الخيارات بترتيب عشوائي

تصميم الواجهات

ضبط خصائص الأدوات

كتابة أوامر البرمجة

🗑️ تجربة التطبيق واكتشاف الأخطاء

+ إضافة خيار

النقاط: 2

مطلوب

✓ عنوان فرعي

+ إضافة تفرع

+ إضافة جديد

↓ ↑ 🗑️ 📄

7. ملف المشروع

قم بتصوير واجهات المشروع اما عن طريق الصور او الفيديو وارفقها هنا

تحميل ملف ↑

أقصى حد مسموح به لحجم الملف الواحد: 10MB

أقصى حد مسموح به لعدد الملفات: 1

نوع الملف:

Word Excel PPT PDF صورة فيديو صوت

مطلوب

عنوان فرعي

نوع الملف

إضافة تفرع

يستخدم في المشاريع
والأنشطة

سيتم إنشاء مجلد جديد في SharePoint. سيتم التقاط الملفات التي تم تحميلها من قبل المستخدمين في هذا المجلد. لاحظ أنه سيتم تسجيل أسماء المستخدمين وتفاصيل الملف تلقائياً في SharePoint.

موافق

موافق، متابعة

1. برأيك ما مدى فاعلية الاستراتيجيات المستخدمة في شرح ومتابعة المشاريع؟

☆ ☆ ☆ ☆ ☆

المستويات: 5 الرمز: نجمة

نجمة واحدة 1 إدخال تسمية

5 من النجوم إدخال تسمية

الرمز المستخدم

مطلوب

عنوان فرعي

تسمية ✓

إضافة تفرع

رقم

رقم ✓

نجمة

5 4 3 2 1

إضافة جديد +

يستخدم في الاستبيانات والاستطلاعات

2020 شوال

الأحد	الاثنين	الثلاثاء	الأربعاء	الخميس	الجمعة	السبت
27	28	29	30	1	2	3
4	5	6	7	8	9	10
11	12	13	14	15	16	17
18	19	20	21	22	23	24
25	26	27	28	29	30	31
1	2	3	4	5	6	7

إغلاق × مسح اليوم

ظهور التقويم عند الإجابة على السؤال في النموذج لتحديد التاريخ

السؤال 2.

الرجاء إدخال تاريخ في التنسيق dd/MM/yy

مطلوب

عنوان فرعي

إضافة تفرع

إضافة جديد +

يستخدم في الاستبيانات والاستطلاعات

3. أدخل عنوان السؤال هنا

+	الخيار 5	نادراً	أحياناً	غالباً	دائماً	
<input type="radio"/>	<input type="radio"/>	<input type="radio"/>	<input type="radio"/>	<input type="radio"/>	<input type="radio"/>	تحرص المعلمة على توضيح الدرس بطريقة مناسبة.
<input type="radio"/>	<input type="radio"/>	<input type="radio"/>	<input type="radio"/>	<input type="radio"/>	<input type="radio"/>	تستخدم المعلمة طرقاً حديثة ومتنوعة في شرح الدروس.
<input type="radio"/>	<input type="radio"/>	<input type="radio"/>	<input type="radio"/>	<input type="radio"/>	<input type="radio"/>	تنوع المعلمة في طرق تدريسها

إضافة جملة

مطلوب

يستخدم مقياس ليكرت في قياس المواقف والآراء حول موضوع ما.

<input type="radio"/>	<input type="radio"/>	<input type="radio"/>
<input type="radio"/>	<input type="radio"/>	<input type="radio"/>
<input type="radio"/>	<input type="radio"/>	<input type="radio"/>
<input type="radio"/>	<input type="radio"/>	<input type="radio"/>

يستخدم في الاستبيانات والاستطلاعات

أضافة معيار جديد





تنسيق الاختبار

تنسيق الاختبار الإلكتروني Microsoft Forms

أسئلة اختبار الفترة الاولى لمادة الحاسب وتقنية المعلومات (الصف الثالث متوسط) (أ) - تم الحفظ

... مشاركة **النسق** معاينة

الاستجابات الأسئلة

وزارة التعليم
Ministry of Education

أسئلة اختبار الفترة الاولى لمادة الحاسب وتقنية المعلومات (الصف الثالث متوسط) (أ) (6.5 نقطة)

الفصل الدراسي الأول
العام الدراسي 1441- 1442 هـ

طالبي المجتهدة :

وقت الاختبار : 45 دقيقة - عدد الاسئلة : 20 سؤال

*عزيزتي الطالبة مستعينة بالله تعالى أجيبى عن جميع الأسئلة التالية
*تاكدي من عدد الاسئلة الظاهر أمامك .
* اقرئي الأسئلة جيداً ثم أجيبى عنها
* أعلمي أن فهم السؤال نصف الإجابة
*راجعي الإجابة جيداً قبل الضغط على زر إرسال
*عند الانتهاء يرجى التأكد من الضغط على زر إرسال

متمنية لك التوفيق والسداد.

إدراج خلفية



تنسيق الاختبار الإلكتروني Microsoft Forms

أسئلة اختبار الفترة الاولى لمادة الحاسب وتقنية المعلومات (الصف الثالث متوسط) (أ) - تم الحفظ

مشاركة نسخ معاينة

رجوع

تخصيص النسق

إدراج صورة أو تحديد لون معين

الاستجابات الأسئلة

وزارة التعليم
Ministry of Education

أسئلة اختبار الفترة الاولى لمادة الحاسب وتقنية المعلومات (الصف الثالث متوسط) (أ) (6.5) نقد

الفصل الدراسي الأول
العام الدراسي 1441 - 1442 هـ

طالبي المجتهدة :

وقت الاختبار : 45 دقيقة - عدد الاسئلة : 20 سؤال

* عزيزتي الطالبة مستعينة بالله تعالى أجيبني عن جميع الأسئلة التالية
* تاكدي من عدد الاسئلة الظاهر أمامك .
* اقرئي الأسئلة جيداً ثم أجيبني عنها
* أعلمني أن فهم السؤال نصف الإجابة
* راجعي الإجابة جيداً قبل الضغط على زر إرسال
* عند الانتهاء يرجى التأكد من الضغط على زر إرسال

متمنية لك التوفيق والسداد.



تنسيق الاختبار الإلكتروني Microsoft Forms

... مشاركة النسخ معاينة

تحميل OneDrive بحث عن الصورة

إضافة جار البحث... Bing

إدراج صورة

أنت مسؤول عن احترام حقوق الآخرين، بما في ذلك حقوق النشر. معرفة المزيد

الأسئلة

وزارة التعليم
Ministry of Education

أسئلة اختبار الفترة الاولى لمادة ال
المعلومات (الصف الثالث متوسط

الفصل الدراسي الأول
العام الدراسي 1441- 1442 هـ

طالبي المجتهد:

وقت الاختبار: 45 دقيقة - عدد الاسئلة: 20 سؤال

- * عزيرتي الطالبة مستعينة بالله تعالى أجيبني عن جميع الأسئلة التالية
- * تاكدي من عدد الاسئلة الظاهر أمامك .
- * اقرئي الأسئلة جيداً ثم أجيبني عنها
- * أعلمني أن فهم السؤال نصف الإجابة
- * راجعي الإجابة جيداً قبل الضغط على زر إرسال
- * عند الانتهاء يرجى التأكد من الضغط على زر إرسال

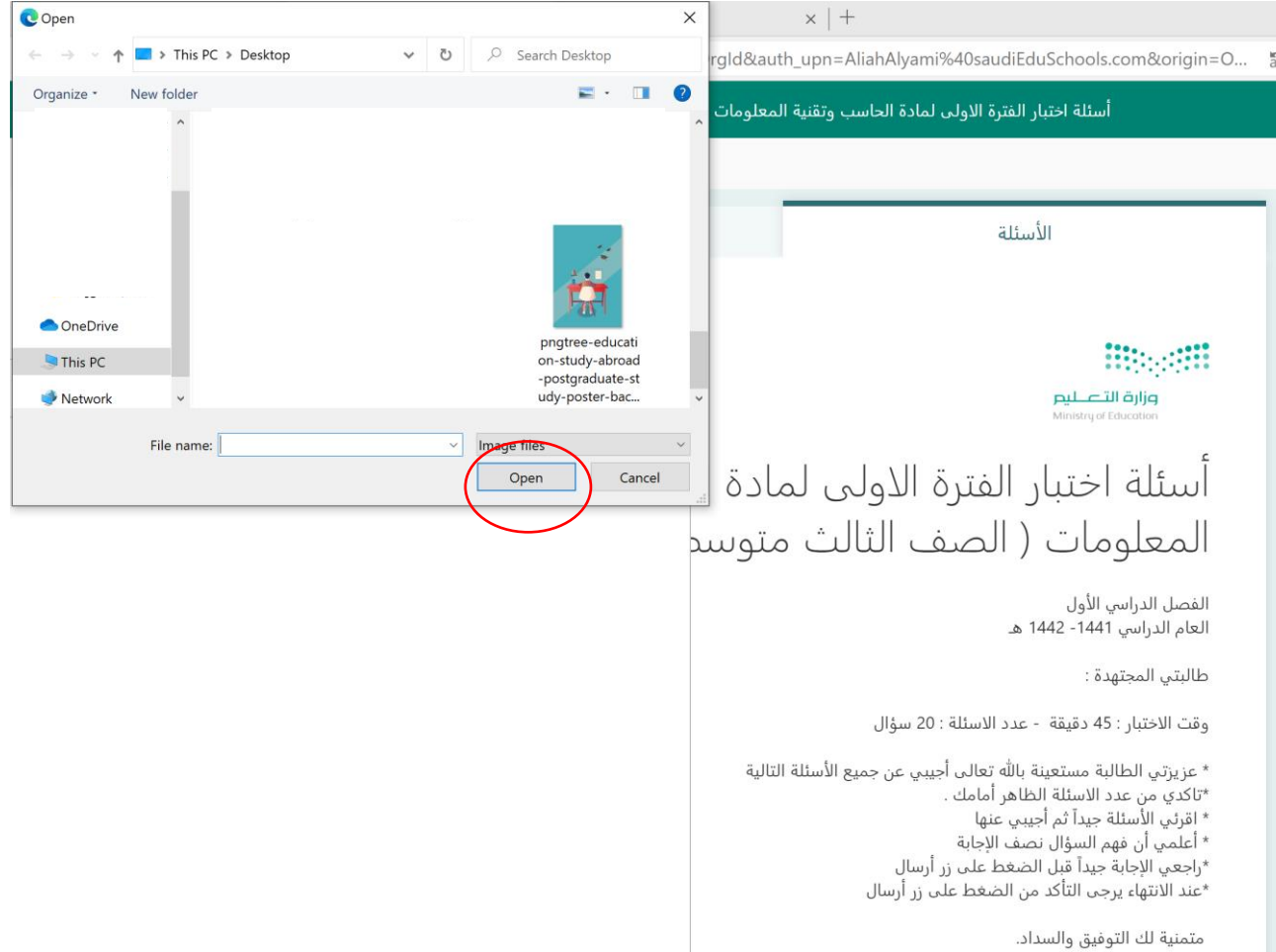
متمنية لك التوفيق والسداد.

1- نأمل التنبيه على الطلاب في حال واجه مشكلة في اظهار الصور أثناء تأدية الاختبار باستخدام متصفحات جوجل (Google) او ايدج (Edge) عند استعراض الاختبارات عن طريق الأجهزة الذكية.

2- عند إضافة صورة أو فيديو يرجى تدوين ملاحظة (ضرورة الالتزام والتحقق من رصانة المحتوى المرفوع وكذلك حقوق الملكية).



تنسيق الاختبار الإلكتروني Microsoft Forms



أسئلة اختبار الفترة الاولى لمادة الحاسب وتقنية المعلومات

الأسئلة

وزارة التعليم
Ministry of Education

أسئلة اختبار الفترة الاولى لمادة الحاسب وتقنية المعلومات (الصف الثالث متوسط)

الفصل الدراسي الأول
العام الدراسي 1441 - 1442 هـ

طالبتي المجتهدة :

وقت الاختبار : 45 دقيقة - عدد الاسئلة : 20 سؤال

* عزيزتي الطالبة مستعينة بالله تعالى أجيبى عن جميع الأسئلة التالية
* تأكدي من عدد الاسئلة الظاهر أمامك .
* اقرئي الأسئلة جيداً ثم أجيبى عنها
* أعلمى أن فهم السؤال نصف الإجابة
* راجعي الإجابة جيداً قبل الضغط على زر إرسال
* عند الانتهاء يرجى التأكد من الضغط على زر إرسال

تمنية لك التوفيق والسداد.



تنسيق الاختبار الإلكتروني Microsoft Forms

أسئلة اختبار الفترة الاولى لمادة الحاسب وتقنية المعلومات (الصف الثالث متوسط) (أ) - تم الحفظ

مشاركة مشاركة النسخ معاينة

رجوع

تخصيص النسق

#2f6c75

وزارة التعليم
Ministry of Education

أسئلة اختبار الفترة الاولى لمادة الحاسب وتقنية المعلومات (الصف الثالث متوسط) (أ) (6.5) نقد

الفصل الدراسي الأول
العام الدراسي 1441 - 1442 هـ

طاليتي المجتهدة :

وقت الاختبار : 45 دقيقة - عدد الاسئلة : 20 سؤال

* عزيرتي الطالبة مستعينة بالله تعالى اجيبي عن جميع الأسئلة التالية
* تاكدي من عدد الاسئلة الظاهر أمامك .
* اقرني الأسئلة جيداً ثم اجيبي عنها
* أعلمني أن فهم السؤال نصف الإجابة
* راجعي الإجابة جيداً قبل الضغط على زر إرسال
* عند الانتهاء يرجى التأكد من الضغط على زر إرسال

متمنية لك التوفيق والسداد.





معاينة الاختبار

معاينة الاختبار الإلكتروني Microsoft Forms

وزارة التعليم
Ministry of Education

أسئلة اختبار الفترة الاولى لمادة الحاسب
وتقنية المعلومات (الصف الثالث
متوسط) (أ)

الفصل الدراسي الأول
العام الدراسي 1441 - 1442 هـ

طالبتي المجتهدة :

وقت الاختبار : 45 دقيقة - عدد الاسئلة : 20 سؤال

* عزيزتي الطالبة مستعينة بالله تعالى اجيبي عن جميع الاسئلة التالية
* تاكدي من عدد الاسئلة الظاهر امامك .
* اقرئي الاسئلة جيداً ثم اجيبي عنها
* أعلمي أن فهم السؤال نصف الإجابة
* راجعي الإجابة جيداً قبل الضغط على زر إرسال
* عند الانتهاء يرجى التأكد من الضغط على زر إرسال

تمنية لك التوفيق والسداد.

...
مرحباً Aliah، عند إرسال هذا النموذج، سيرى مالك النموذج اسمك وبيدك الإلكتروني.

* مطلوب

البيانات الشخصية

1
أسم الطالبة رباعي *

أدخل إجابته

2
الشعبة *

استخدام الجهاز الذكي

جوال كمبيوتر رجوع

وزارة التعليم
Ministry of Education

أسئلة اختبار الفترة الاولى لمادة الحاسب وتقنية
المعلومات (الصف الثالث متوسط) (أ)

الفصل الدراسي الأول
العام الدراسي 1441 - 1442 هـ

طالبتي المجتهدة :

وقت الاختبار : 45 دقيقة - عدد الاسئلة : 20 سؤال

* عزيزتي الطالبة مستعينة بالله تعالى اجيبي عن جميع الاسئلة التالية
* تاكدي من عدد الاسئلة الظاهر امامك .
* اقرئي الاسئلة جيداً ثم اجيبي عنها
* أعلمي أن فهم السؤال نصف الإجابة
* راجعي الإجابة جيداً قبل الضغط على زر إرسال
* عند الانتهاء يرجى التأكد من الضغط على زر إرسال

تمنية لك التوفيق والسداد.

...
مرحباً Aliah، عند إرسال هذا النموذج، سيرى مالك النموذج اسمك وبيدك الإلكتروني.

* مطلوب

البيانات الشخصية

1
أسم الطالبة رباعي *

أدخل إجابته

2
الشعبة *

استخدام جهاز الحاسب





ضبط إعدادات الاختبار

اختيار الإعدادات

مشاركة

النسق معاينة

الإعدادات

طباعة النموذج

ملاحظات

الشروط

الاستجابات

الأسئلة

وزارة التعليم
Ministry of Education



أسئلة اختبار الفترة الاولى لمادة الحاسب وتقنية المعلومات (الصف الثالث متوسط) (أ) (6.5 نقطة)

الفصل الدراسي الأول
العام الدراسي 1441 - 1442 هـ

طالبتي المجتهدة :

وقت الاختبار : 45 دقيقة - عدد الاسئلة : 20 سؤال

* عزيرتي الطالبة مستعينة بالله تعالى أجيبني عن جميع الأسئلة التالية
* تاكدي من عدد الاسئلة الظاهر أمامك .
* اقرئي الأسئلة جيداً ثم أجيبني عنها
* أعلمني أن فهم السؤال نصف الإجابة
* راجعي الإجابة جيداً قبل الضغط على زر إرسال
* عند الانتهاء يرجى التأكد من الضغط على زر إرسال

معاينة  النسق  مشاركة

الإعدادات

خيار للاختبار

إظهار النتائج تلقائياً

ستظهر النتائج والإجابات الصحيحة للمستجيبين بعد إرسال الاختبار مباشرة.

الأشخاص الذين يمكنهم ملء هذا النموذج

يمكن لأي شخص لديه هذا الارتباط الرد

يمكن للأشخاص في مؤسستي فقط الرد

تسجيل الاسم

استجابة واحدة لكل شخص

تخصيص رسالة الشكر

أنتهت الأسئلة
بارك الله فيك

إعلام

إرسال إيصال بالبريد الإلكتروني للمستجيبين

الحصول على إعلام بالبريد الإلكتروني لكل استجابة

يمكن لأي شخص لديه هذا الارتباط الرد

يمكن للأشخاص في مؤسستي فقط الرد

تسجيل الاسم

استجابة واحدة لكل شخص

خيارات الاستجابات

قبول الاستجابات

تاريخ البدء

AM 10:00

21/10/2020

تاريخ الانتهاء

AM 10:50

21/10/2020

تبديل ترتيب الأسئلة عشوائياً

إظهار شريط التقدم

تحديد الوقت مع الانتباه على التوقيت
الصباحي AM والتوقيت المسائي PM

... مشاركة النسخ معاينة

الاستج

متعدد اللغات

اللغة الأساسية:

English (United States)

لغة إضافية:

إضافة لغة أخرى +

... مشاركة النسخ

الإعدادات

متعدد اللغات

طباعة النموذج

ملاحظات

الشروط



مشاركة الاختبار

إرسال الاستجابات وتجميعها

يمكن للأشخاص في مؤسستي فقط الرد

إرسال الاستجابات وتجميعها

يمكن للأشخاص في مؤسستي فقط الرد

إرسال الاستجابات وتجميعها

يمكن للأشخاص في مؤسستي فقط الرد

انسخ هذه التعليمات البرمجية والصقها في صفحة ويب أو Sway.

نسخ

```
!lscreen msallowfullscreen> </iframe>
```

المشاركة كتضمين



يمكن للمستلمين مسح الشفرة ضوئياً على أحد الهواتف أو أجهزة الكمبيوتر اللوحية للوصول إلى النموذج.

تنزيل

المشاركة كصورة



عند مشاركة الاختبار عبر تيمز (Teams) يمكن للمعلم مشاركة الرابط في الدردشة مع الطلاب

مشاركة كقالب

+ الحصول على ارتباط للتكرار

تكرار النموذج

المشاركة للتعاون

+ الحصول على ارتباط للعرض والتحرير

المشاركة بإرسال الرابط عبر البريد الإلكتروني

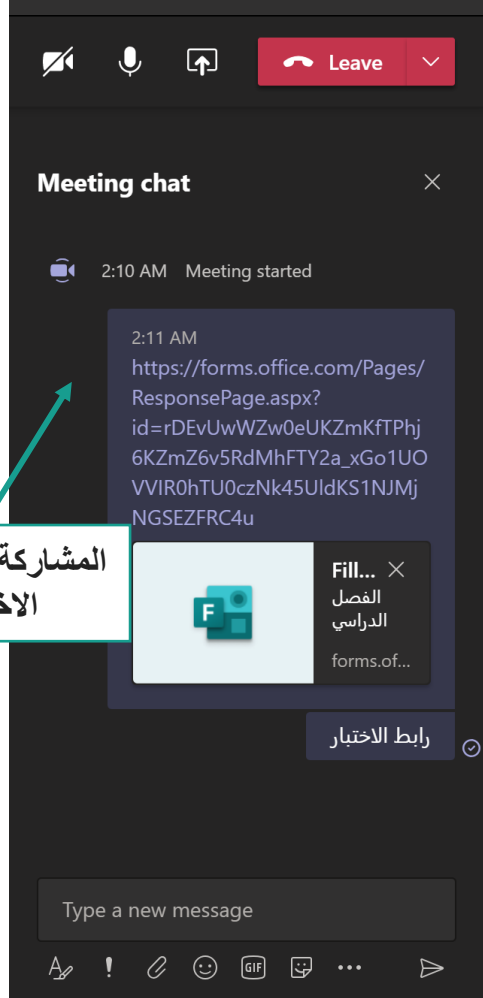
مشاركة النموذج مع التعاون في التحرير والعرض





مشاركة الاختبار عبر Teams

مشاركة الاختبار الإلكتروني في Teams



المشاركة كرابط وقت
الاختبار

المملكة العربية السعودية
وزارة التعليم
إدارة التعليم بمنطقة مكة المكرمة
متوسطة رهاط

وزارة التعليم
Ministry of Education

اختبار الفترة الأولى لمادة الحاسب وتقنية المعلومات
الفصل الدراسي الأول لعام 1441-1442 هـ
(الصف الثالث متوسط) (أ)

تعليمات الاختبار :

- عزيزتي الطالبة مستعينة بالله تعالى أجيبى عن جميع الأسئلة التالية .
- تاكدي من عدد الاسئلة الظاهر أمامك .
- اقرني الأسئلة جيداً ثم أجيبى عنها .
- أعلمي أن فهم السؤال نصف الإجابة.
- راجعي الإجابة جيداً قبل الضغط على زر إرسال.
- عند الانتهاء يرجى التأكد من الضغط على زر إرسال .

وقت الاختبار 45 دقيقة



أولاً: الذهاب إلى
Assignments

ثانياً: الذهاب إلى
Quiz

ثالثاً: المشاركة كتضمنين
Teams

Looks like everything's been graded.

تضمين الاختبار الإلكتروني في Teams

> Drafts

✓ Assigned

> Returned

Create

Create a quiz assignment

Choose a class where you'd like to create an assignment.

Search classes

الصف الثالث المتوسط

Cancel Next

اختيار الفصل
الدراسي



The screenshot shows the Microsoft Teams interface with a 'Forms' dialog box open. The dialog box is titled 'Forms' and contains the following text: 'Add the quizzes you create in Microsoft Forms to your assignment.' Below this is a search bar. Underneath, there is a section titled 'Choose a Quiz:' with a '+ New Quiz' link. The list of quizzes includes: 'تسليم مشاريع الحاسب الألي الصف الثاني الثانوي (شعبة أ)' (Today), 'لمادة الحاسب وتقنية المعلومات (الصف الثالث متوسط) (أ)' (Today), 'لمادة الحاسب وتقنية المعلومات (الصف الثالث متوسط) (أ)' (Yesterday), and 'اختبار مادة الحاسب الألي للصف الأول المتوسط' (Yesterday). At the bottom of the dialog box are 'Cancel' and 'Next' buttons. A red arrow points from a text box to the first quiz in the list.

تحديد نموذج
الاختبار

تضمين الاختبار الإلكتروني في Teams

New assignment

Saved: Oct 21, 2:31 AM

Discard

Save

Assign

Title (required)

اختبار الفترة الاولى لمادة الحاسب وتقنية المعلومات (الصف الثالث متوسط) (أ)

تجاهل الاختبار

حفظ الاختبار
لنشره لاحقاً

نشر الاختبار

Add category

Instructions

طالبتي المجتهدة :

وقت الاختبار : 45 دقيقة - عدد الاسئلة : 20 سؤال

عزيزتي الطالبة مستعينة بالله تعالى اجيبي عن جميع الأسئلة التالية *
. تاكدي من عدد الاسئلة الطاهر أمامك *
اقربي الاسئلة جيداً ثم اجيبي عنها *
أعلمي أن فهم السؤال نصف الإجابة *
راجعي الإجابة جيداً قبل الضغط على زر إرسال *
عند الانتهاء يرجى التأكد من الضغط على زر إرسال *

عنوان الاختبار
والتعليمات

متمنية لك التوفيق والسداد

اختبار الفترة الاولى لمادة الحاسب وتقنية المعلومات (الصف الثالث متوسط) (أ)

Points

6.5 points possible

Assign to

الصف الثالث المتوسط

All students

Don't assign to students added to this class in the future. [Edit](#)

Date due

Thu, Oct 22, 2020

Time due

10:00 AM

Assignment will post immediately with late turn-ins allowed. [Edit](#)

ضبط اعدادات
الاختبار

تحديد الطلاب
ووقت الاختبار



The screenshot shows the Microsoft Teams interface with a sidebar on the left containing icons for Activity, Chat, Teams, Assignments, Calendar, Calls, and Files. The main content area is divided into sections: Drafts, Assigned, and Returned. The Drafts section contains two items, both labeled 'Draft'. The Assigned section contains one item labeled 'الاختبار القبلية لمادة الحاسب وتقنية المعلومات (الصف الثالث متوسط) (أ)'. The Returned section is empty, with the text 'No graded assignments yet.' and a 'Create' button at the bottom left. Two callout boxes with arrows point to specific items: one labeled 'الاختبارات المحفوظة' points to the first draft item, and another labeled 'الاختبارات المنشورة' points to the assigned item.

Activity

Chat

Teams

Assignments

Calendar

Calls

Files

...

▼ Drafts

To view older drafts, navigate to an individual class team.

متاهة بلوكي
الصف الثالث المتوسط

Draft

الاختبار القبلية لمادة الحاسب وتقنية المعلومات (الصف الثالث متوسط) (أ)
الصف الثالث المتوسط

Draft

الاختبارات المحفوظة

▼ Assigned

To view older assignments, navigate to an individual class team.

الاختبار الفترة الاولى لمادة الحاسب وتقنية المعلومات (الصف الثالث متوسط) (أ)
الصف الثالث المتوسط • Due tomorrow at 10:00 AM

الاختبارات المنشورة

No graded assignments yet.

Create

مراجعة الإجابات

مراجعة ونشر الإجابات في Form

متاهة بلوكلي - تم الحفظ

مشاركة | النسق | معاينة

الاستجابات 4

الأسئلة

متاهة بلوكلي

نشط الحالة	3.4 متوسط الدرجة	4 الاستجابات
---------------	---------------------	-----------------

فتح في Excel

نشر الدرجات | مراجعة الإجابات

1. اسم الطالبة:
يزيد بن التفاصيل

الردود الأخيرة

4
الاستجابات

2. عرفني بالبرمجة (1 نقطة)
يزيد بن التفاصيل

الردود الأخيرة

"هي مجموعة من الأوامر البرمجية"

4

تصدير نتائج
الطالبات على ملف
Excel اكسل

مراجعة الإجابات
في الأسئلة المقالية



مراجعة ونشر الإجابات في Form

مراجعة التالي

رجوع →

الاسئلة

2. عرفي البرمجة
مجموعة من الاوامر والتعليمات للحاسب الالى

0.5 / نقطة واحدة

3. اللغة المستخدمة في حل متاهة بلوكلي هي

1 / نقطة واحدة
تم التقييم تلقائياً

لغة البرمجة بالكائنات

لغة البرمجة الاجرائية

4. ماهي قواعد البرمجة

0 / نقطة واحدة
تم التقييم تلقائياً

التتابع

الاختيار

التكرار

التفرغ

مراجعة الإجابات
في الأسئلة المقالية
لكل طالب/ة



رجوع →

نشر الدرجات

?

الدرجات: متاهة بلوكلي

لم يتم نشرها بعد

النقاط	الحالة	معاينة
4 (100%)	تم التقييم	معاينة
2.5 (63%)	لم يتم التقييم	معاينة
4 (100%)	تم التقييم	معاينة
2 (50%)	لم يتم التقييم	معاينة
1 (25%)	لم يتم التقييم	معاينة
2 (50%)	لم يتم التقييم	معاينة
2 (50%)	لم يتم التقييم	معاينة

الاسم

AA

ب

ب

ب

نقطة واحدة /

في حاجة للمراجعة

قبل النشر يرجى
التأكد من تقييم
جميع الطلاب/البات

نشر الدرجات

مراجعة الإجابات

6. قومي بتصوير شاشة الحل النهائية ومن ثم لصقها في ملف وورد word وبعد ذلك قومي بحفظ الملف ورفاقه هنا

حل المتاهة_4.docx_anonymous

مراجعة ونشر الإجابات في Form

رجوع →

نشر الدرجات

؟

الدرجات: متاهة بلوكلي

لم يتم نشرها بعد

نشر الدرجات بعد
تقييم جميع
الطلاب/البات

النقاط	الحالة	الاسم	
4 (100%)	تم التقييم	معاينة	<input checked="" type="checkbox"/>
3.5 (88%)	تم التقييم	معاينة	<input checked="" type="checkbox"/>
4 (100%)	تم التقييم	معاينة	<input checked="" type="checkbox"/>
3 (75%)	تم التقييم	معاينة	<input checked="" type="checkbox"/>
2 (50%)	تم التقييم	معاينة	<input checked="" type="checkbox"/>

×

سيتيح نشر النتائج للمستجيبين إمكانية الوصول لعرض نتائج الاختبار الخاص بهم والملاحظات عليه. يمكن للمستجيبين عرض نتائجهم باستخدام نفس الارتباط الذي تم استخدامه لتشغيل الاختبار.



مراجعة ونشر الإجابات في Form

جوال | كمبيوتر | رجوع →

متاهة بلوكلي

عزيزتي الطالبة
باستخدام أسلوب التدريس بلا تدريس
مهتك هي حل متاهة بلوكلي عبر الرابط
[/https://blockly-games.appspot.com](https://blockly-games.appspot.com)

قومي بحل المتاهة وتصوير شاشة النهاية ورافقها هنا ومن ثم الاجابة على الاسالة التالية
هنا شرح كيفية لعب المتاهة

<https://edpuzzle.com/media/5b90cba02e14b34042b91e5b>
<https://www.screencast.com/t/DvA94AN3M9>

النقاط: 4/4

1. اسم الطالبة: *

هيا السبيعي

بعد نشر الدرجات يستطيع
الطالب/ة معرفة نتيجة
الاختبار عبر رابط الاختبار
الذي سبق وأجاب عليه



نماذج مقترحة

* مطلوب

البيانات الشخصية

1

أسم الطالبة رباي *
أدخل إجابتك

أدخل إجابتك

2

الشعبة *

أدخل إجابتك

3

الرقم الأكاديمي *

أدخل إجابتك

التالي

أسئلة اختبار الفترة الاولى لمادة الحاسب وتقنية المعلومات (الصف الثالث متوسط) (أ)

الفصل الدراسي الأول
العام الدراسي 1441- 1442 هـ

طالبي المجتهدة :

وقت الاختبار : 45 دقيقة - عدد الاسئلة : 20 سؤال

- * عزيزتي الطالبة مستعينة بالله تعالى أجيبى عن جميع الأسئلة التالية
- * تاكدي من عدد الاسئلة الظاهر أمامك .
- * اقربي الأسئلة جيداً ثم أجيبى عنها
- * أعلمي أن فهم السؤال نصف الإجابة
- * راجعي الإجابة جيداً قبل الضغط على زر إرسال
- * عند الانتهاء يرجى التأكد من الضغط على زر إرسال

متمنية لك التوفيق والسداد.

مرحباً Aliah، عند إرسال هذا النموذج، سيرى مالك النموذج اسمك وبريدك الإلكتروني.

* مطلوب

البيانات الشخصية





نموذج اختبار

* مطلوب

السؤال الثاني

6

ما هو ناتج العملية التالية *
(1 نقطة)

$\frac{5}{20}$

$\frac{1}{2}$

$\frac{1}{3}$

$\frac{1}{4}$

7

الجهاز الموجود في الصورة أمامك يعتبر أحد أنواع: *

في حال عدم ظهور الصورة انقر على الرابط:
https://drive.google.com/file/d/1GSKwK5g--RS2S9_yim2pogRY9XP-lrPa/view?usp=sharing



أدخل إجابتك

8

عرني البرمجة ؟ *

أدخل إجابتك

أسئلة اختبار الفترة الاولى لمادة الحاسب وتقنية المعلومات (الصف الثالث متوسط) (أ)

* مطلوب

السؤال الأول

4

أصغر وحدة تخزين في الحاسب وهي تمثل الإشارة الكهربائية إما 1 (ON) أو 0 (OFF):
(0.5 نقطة)

البايت

البت

الميغابايت

5

يتكون الحاسب الشخصي من قسمين رئيسيين هما *

اختر الاجابات الصحيحة

وحدات الإدخال

وحدات الإخراج

المكونات البرمجية

المكونات البرمجية

التالي

رجوع



تسليم مشاريع الحاسب الألي الصف الثاني الثانوي (شعبة أ)

طالبي المبدعة

أملنى استمارة تسليم مشروع وحدة تطبيقات الأجهزة الذكية بعد الانتهاء منه

مرحباً Aliah، عند إرسال هذا النموذج، سيرى مالك النموذج اسمك وبريدك الإلكتروني.

* مطلوب

البيانات الشخصية

1. الاسم ثلاثي *

أدخل إجابتك

2. الشعبة *

أدخل إجابتك

3. الرقم الأكاديمي *

يجب أن تكون القيمة رقماً

البيانات الشخصية

التالي



تسليم مشاريع الحاسب الألي الصف الثاني الثانوي (شعبة أ)

* مطلوب

يهمني رأيك

عزيزتي الطالبة هنا وبكل مصداقيه اجيبي عن الاسالة التالية

9. ماهي أرائك ومقترحاتك من خلال تجربتك في تنفيذ مشروع وحدة تطبيقات الاجهزة الذكية؟

أدخل إجابتك

10. برأيك ما مدى فاعلية الاستراتيجيات المستخدمة في شرح ومتابعة المشاريع؟ *



11. برأيك ما مدى تعاون فريق العمل من الطالبات في تصميم وتنفيذ المشروع؟ *



12. برأيك ما مدى استجابة البرنامج NSB-AppStudio عند تنفيذك المشروع *

10 9 8 7 6 5 4 3 2 1 0

منخفضه

عالية

إرسال

رجوع

تسليم مشاريع الحاسب الألي الصف الثاني الثانوي (شعبة أ)

* مطلوب

بيانات المشروع

4. عنوان المشروع *

أدخل إجابتك

5. فكرة المشروع *

أدخل إجابتك

6. خطوات تنفيذ المشروع *

أدخل إجابتك

7. التحديات التي واجهتك في تنفيذ المشروع *

أدخل إجابتك

استطلاع
حول
المشروع

بيانات
المشروع





وزارة التعليم
Ministry of Education



مدرستي
"Madrasati"