



مدارس شروق المعرفة النموذجية

SHROOQ AL MAREFAH AL NAMOTHAJYAH

يحملون ... فنحقق



# الحدائق الحسية والألعاب المنظمة

## بمرحلة رياض الأطفال

تصميم الكتاب

أ. فهده آل رشيد

روضة شروق المعرفة النموذجية

قائدة الروضة / أ. ندى الغامدي

بإشراف مشرفات وحدة رياض الأطفال

أ/ لمياء الجربوع، أ/ هدى الحارثي

أ/ نورة الحفير، أ/ الهنوف البسام

أ/ اريج الحضيف، أ/ هنا البلوي

أ/ نائلة القحطاني

# توضيح لاستخدام الكتاب

انقر على اسم المدرسة للانتقال لصفحة الالعب الخاصة بها  
بالنقر على هذه الصورة يتم العودة لصفحة الفهرس



بالنقر على هذه الصورة يتم الانتقال لصفحة التالية





# الفهرس العام

الألعاب المنظمة

الحداقق الحسفة

المدارس المشاركة



# الألعاب المنظمة



الألعاب المنظمة هي نشاط يشارك فيه جميع الاطفال تنظمه و تديره المعلمة بهدف الاستمتاع وتحقيق بعض الأهداف التربوية مثل (انتظار الدور، ضبط مشاعر الطفل، مشاركة الجميع، التعاون، ....)





# الألعاب المنظمة

مواصفات الألعاب المنظمة:

- ان تكون ممتعة للأطفال
- قوانينها بسيطة
- لا يكون فيها انتظار
- تحقق اهداف تربوية مثل: التركيز، تنمية التآزر، والتحكم في الجسد، تلي حاجة الطفل للحركة وتقوي روح الجماعة
- يشترك فيها جميع الأطفال
- لا يكون فيها غالب أو مغلوب



بالتربوي  
in Arabic





# الحدائق الحسية في الطفولة المبكرة

## sensory parks Early childhood



هي نوع من أنواع الحدائق المصممة لإتاحة الفرص الحسية التعليمية الغير مباشرة للأطفال أثناء اللعب في الخارج وهي توجد بكثرة ويعمل بها الأطفال في دول أوروبا وتتفاخر الروضات بمدى استعانتها بالطبيعة في تعلم الأطفال وتعتبر ذلك ميزة تميزها عن غيرها نظرا للبيئة الطبيعية الثرية بالإضافة لتكلفتها المادية البسيطة كما أنها تتيح للطفل اللعب بحرية وبدون وضع قوانين أو حدود للتعلم أو الإلهام

المشرفة التربوية

أ.لمياء الجربوع



# الحدائق الحسية في الطفولة المبكرة sensory parks Early childhood



تتميز هذه الحدائق بفرصة دمج  
الأطفال العاديين مع ذوي الاحتياجات  
الخاصة فهي تساهم في تحفيز مناطق  
الحس والإثارة عند الفئتين وتدفعهم  
للاندماج في التعلم المشترك وتضمن  
استثارة الفئتين كلا حسب قدراته  
 واحتياجاته وبطريقة غير مباشرة

المشرفة التربوية

أ.لمياء الجربوع





# من أنواع الحدائق الحسية

- الحدائق العطرية والصالحة للأكل وإثارة حاستي الشم والتذوق.
- حدائق الصوت والتي تتيح فرص امتزاج الصوت واختلافه وتمييزه.
- حدائق عروض المياه المصممة لإصدار أصوات واللعب.
- منصات اللمس فيها الملابس من الطبيعة.
- المرايا العاكسة للطبيعة للشمس والأشجار وصورة الطفل والتي تعطي الطفل صورة مختلفة كلما اقترب أو ابتعد عنه. التعلم الحر واستغلال مخلفات البيئة لصنع تجارب تعليمية.
- الحدائق الهوائية يتم فيها استعراض المراوح الهوائية وتتبع اتجاهات الرياح.
- المظلات المفرغة أو النماذج المعدة لخدمة هذا الهدف.
- ألعاب التوازن والتسلق وتفاعل الطفل بجسده وإدراك قدراته وتفاعله مع الطبيعة.

المشرفة التربوية

أ.لمياء الجربوع





# من أنواع الحدائق الحسية

- استخدام الطبيعة للرسم والتعبير الفني ومزج الألوان ومقارنتها بألوان الطبيعة كذلك الطباعة الحرة باستخدام أوراق الشجر أو الأحجار والرسم عليها.
- نماذج الظل وانعكاسه من خلال الشمس على الأرض إما باستخدام المظلات المفرغة أو النماذج المعدة لخدمة هذا الهدف.
- انعكاس الضوء باستخدام الزجاج أو المرايا أو مخلفات البيئة مثل أقراص التشغيل "السي دي"
- مطبخ الطين وتفاعل الطفل بأدوات من البيئة في تمثيل ومحاكاة الواقع كالطبخ وإعداد الوجبات العائلية.
- منصات الدراما و التمثيل والتقليد الصوتي في الملعب الخارجي تتيح فرص للإلهام وتوظيف الطبيعة في تدفق سيناريوهات قصصية أصيلة للأطفال.
- مسارات الكرات وتدحرجها ومراقبة الطفل للظواهر الفيزيائية.

المشرفة التربوية

أ.لمياء الجربوع





# انقر على اسم المدرسة للانتقال لصفحة الالعاب المشاركة بها

العدد	المدرسة	م
٦	<a href="#">التربية النموذجية</a>	١٥
٢	<a href="#">رواد الأمراء</a>	١٦
٥	<a href="#">الشمس</a>	١٧
١١	<a href="#">الروضة ٩٩</a>	١٨
٣	<a href="#">الروضة ٣٠</a>	١٩
١	<a href="#">اجيال الحضارة</a>	٢٠
٥	<a href="#">الروضة ٦٩</a>	٢١
٢	<a href="#">الاجيال</a>	٢٢
٥	<a href="#">المنير</a>	٢٣
١	<a href="#">اشبال المستقبل</a>	٢٤
٦	<a href="#">بلابل الرياض</a>	٢٥
٣	<a href="#">الروضة ٥٥</a>	٢٦
٨	<a href="#">الشموخ الأولى</a>	٢٧
٧	<a href="#">الفلاح</a>	٢٨

العدد	المدرسة	م
١٥	<a href="#">شروق المعرفة النموذجية</a>	١
٦	<a href="#">المدينة الأكاديمية</a>	٢
١٢	<a href="#">المتقدمة</a>	٣
٢	<a href="#">الابتكارية الثانية</a>	٤
١٠	<a href="#">الروضة ٥٣</a>	٥
٧	<a href="#">الروضة ٦٤</a>	٦
١١	<a href="#">اضواء الرياض</a>	٧
١٣	<a href="#">درب العلم</a>	٨
٧	<a href="#">التميز</a>	٩
٥	<a href="#">الامام الشافعي</a>	١٠
٨	<a href="#">الروضة ١٣</a>	١١
٨	<a href="#">الروضة ٥٤</a>	١٢
٧	<a href="#">مناهل قرطبة</a>	١٣
٧	<a href="#">رياض المستقبل</a>	١٤



# روضة شروق المعرفة النموذجية


اسم اللعبة	م
الأرنب الجائع	٩
إصابة الهدف، تطابق	١٠
المتاهة ٢	١١
الأصوات	١٢
<b>spinner</b>	١٣
كرات العد	١٤
الشرائط الملونة	١٥

اسم اللعبة	م
تصنيف الالوان	١
النرد	٢
إصابة الهدف	٣
صناديق الملامس	٤
التجديف	٥
التآزر	٦
نقل الرمل عبر العصا والدلو	٧
المتاهة ١	٨





# لعبة تصنيف الالوان





اسم اللعبة

تصنيف الالوان

الهدف

- أن يضع الطفل المكعب داخل الدلو متتبعًا الهدف المتحرك

أدوات اللعبة

دلو (احمر، اخضر، ازرق)، مكعبات ملونة بنفس الالوان

طريقة اللعبة

- ان يقوم الطفل بوضع المكعبات في داخل الدلو بحسب اللون تساهم اللعبة في :
- تنمية التآزر البصري و العضلي
  - مهارة التركيز و تتبع الهدف المتحرك





# لعبة النرد





اسم اللعبة

النرد

الهدف

ان يحرك الطفل الأسطوانة على السجادة مطابقاً للون و  
العدد الذي يظهر عند رمي النرد

أدوات اللعبة

مكعبين نرد، سجادتين، ست اسطوانات

طريقة اللعبة

تقسيم الأطفال فريقين ثم اختيار من كل فريق طفل واحد ثم  
يقوم الطفل عند بدء اللعبة برمي مكعب النرد و عند ظهور  
العدد و اللون على سطح المكعب يقوم الطفل بتحريك  
الأسطوانة على حسب اللون والعدد





# لعبة إصابة الهدف





اسم اللعبة

إصابة الهدف

الهدف

أن يرمي الطفل الكرة داخل اللعبة أثناء اللعب بالخارج

أدوات اللعبة

علبتين بلاستيك كبيرة، كور من القصدير

طريقة اللعبة

ان يقوم الطفل برمي الكور داخل اللعبة  
تساعد اللعبة على :  
• تنمية التآزر البصري و العضلي  
• مهارة التركيز و تصويب الهدف





# لعبة صناديق الملامس





اسم اللعبة

صناديق الملامس

الهدف

أن يمشي الطفل بداخل صناديق الملامس في الملعب الخارجي.

أدوات اللعبة

اربع صناديق تحتوي على  
(رمل ناعم، حجر، رمل خشن، عشب)

طريقة اللعبة

ان يخطو الطفل بقدمه بدون حذاء أو جوارب فوق الملامس  
مختلفة و يسميها  
(رمل ناعم، رمل خشن، حجر، عشب) ملامس من الطبيعة  
بالإمكان إضافة ملامس أخرى او تغييرها





# لعبة التجديف





<p>التجديف</p>	<p>اسم اللعبة</p>
<p>أن يجدف الطفل بالعصا ليصل للنهاية في الملعب الخارجي</p>	<p>الهدف</p>
<p>عجلات اسطوانية، مخدات دائرية الشكل، عصا تجديف، بطاقتين لنقطة البداية و النهاية</p>	<p>أدوات اللعبة</p>
<p>أن يقوم طفلين بالجلوس على العجلة و الإمساك بعصا التجديف و الانطلاق من نقطة البداية الى نقطة النهاية و من ثم العودة لنقطة البداية بواسطة عصا التجديف ويشترط في اللعبة أن لا يكون فيها غالب و مغلوب لكي تنمي جانب المحاولة عند الخطأ وتقوي روح الجماعة لديهم ويراقب الطفل اثر السرعة على حركته</p>	<p>طريقة اللعبة</p>





# لعبة التآزر





التآزر	اسم اللعبة
أن يتحرك طفلان بتوازن أثناء اللعب بالملعب الخارجي	الهدف
حلقات، شريطه	أدوات اللعبة
<p>أن يتحرك الطفل بداخل الدائرة مع حركة صاحبه الذي يوجد بخارج الدائرة من بداية اللعبة الى النهاية</p> <p>تساعد اللعبة على :</p> <p>تنمية التآزر البصري العضلي</p> <p>التوازن و سرعة الحركة، تقوية عضلات الطفل</p> <p>تنمية التآزر البصري العضلي، تنمية التركيز وإدراك حركة الجسد.</p>	طريقة اللعبة





# لعبة نقل الرمل





نقل الرمل	اسم اللعبة
أن ينقل الطفل الرمل أو الماء من نقطة إلى أخرى أثناء اللعب بالرمل في الملعب الخارجي	الهدف
دلو عدد أربعة ، وعاءان مرقمه، عصاين، رمل أو ماء	أدوات اللعبة
<p>يقوم طفلان بنقل الرمل من نقطة البداية و صبه في وعاء مرقم في نقطة النهاية، و يتم تعريف الاطفال بمفهوم أقل وأكثر، خفيف وثقيل والمقارنة بين الوعائين، <b>طريقة اخرى</b> يتم استبدال الرمل بالماء</p> <p>تساعد اللعبة على :</p> <ul style="list-style-type: none"> <li>• تنسيق الحركة وتنظيمها وزيادة القدر على حفظ التوازن، تنمية التآزر البصري والعضلي</li> <li>• أن يتعرف الطفل على مفاهيم لغوية وفيزيائية ورياضية</li> </ul>	طريقة اللعبة





# لعبة المتاهة ١





المتاهة ١	اسم اللعبة
أن يمشي الطفل بتوازن على الحبل مع إمساك إيدي أصحابه أثناء اللعب بالملعب الخارجي.	الهدف
سجادة، حبل، نقطة بداية ونهاية	أدوات اللعبة
أن يمشي ثلاث أطفال على الحبل بتوازن دون فك ايديهم من نقطة البداية الى النهاية ويراقبون تغير اتجاههم مع تغير حركة الحبل .	طريقة اللعبة





# لعبة الأرنب الجائع





الأرنب الجائع	اسم اللعبة
أن يجمع الطفل الجزر قفزاً	الهدف
٢٠ جزرة من السومو، أطواق الأرنب	أدوات اللعبة
ينقسم الأطفال الى ٤ مجموعات تبدأ اللعبة في المجموعة الأولى والثانية ومن ثم الثالثة والرابعة وهي أن تقوم كل المجموعة بارتداء الأطواق ثم جمع عدد من الجزرات ووضعها في سله وهكذا وتنفذ اللعبة في ملعب الرمل أو الملعب الداخلي مع تقليد حركة الأرنب اثناء اللعب	طريقة اللعبة





# لعبة إصابة الهدف





إصابة الهدف	اسم اللعبة
أن ينقل الطفل الكرة قفزاً أن يطابق الطفل لون الكرة بلون الأنبوب	الهدف
كور ملونه، مسدس	أدوات اللعبة
تقسيم الأطفال الى مجموعتين ومن ثم اختيار من كل مجموعه طفل يقوم بتصويب الهدف عن طريق المسدس، <b>طريقة أخرى</b> ان يقوم الطفل بالقفز أثناء نقل الكرة من نقطة البداية الى النهاية وذلك بوضعها على الانبوب المطابق للون الكرة	طريقة اللعبة





# لعبة المتاهة ٢

سداسي

معين





اسم اللعبة

المتاهة ٢

الهدف

أن يصل الطفل إلى الشكل الهندسي الذي في البطاقة ويتخطى المتاهة .

أدوات اللعبة

مفرش جوخ، بطاقات للأشكال الهندسية


طريقة اللعبة

أن يختار الطفل من البطاقات المونة، ثم يسير بالمتاهة الى الشكل الهندسي الظاهر بالبطاقة، ثم يتجه للشكل الهندسي الأخر الموجود بالبطاقة للخروج من المتاهة  
**طريقة أخرى:** بطاقات مكتوب عليها اسم الشكل الهندسي يقرأ الطفل المكتوب بالبطاقة ثم يتجه للشكل الهندسي الاول وبعده للشكل الهندسي الثاني للخروج





# لعبة الأصوات





اسم اللعبة

الأصوات

الهدف

أن يطرق الطفل على الأدوات والبراميل المختلفة أثناء اللعب بالملعب الخارجي

أدوات اللعبة

استناد، علب دهان فارغة (معدن، بلاستيك)، صينية معدن، علب ماء كبيرة، ملاعق خشب أو عصيان

طريقة اللعبة

أن يطرق الطفل الأدوات التي امامه مشكلا أصواتا مختلفة يتعرف من خلالها على المفاهيم اللغوية ((عالي، قصير، مجوف، مغلق) وكذلك المفاهيم الفيزيائية والرياضية من خلال الطرق وأثره في إصدار الأصوات المختلفة باختلاف ما يطرق عليه





لعبة spinner





اسم اللعبة

spinner

الهدف

أن يحرك الطفل لعبة السبندر ويراقب حركتها واتجاهها.

أدوات اللعبة

لوح خشب، مجموعة من spinner


طريقة اللعبة

أن يحرك الطفل اللعبة ويراقب حركتها واتجاهها ويتعلم من خلالها المفاهيم اللغوية المختلفة (يمين، يسار، سريع بطيء) وتنمية العضلات الصغرى عن طريق تحريك spinner لمساعدته على مسك القلم





# لعبة كرات العد





اسم اللعبة

كرات العد

الهدف

أن يحرك الطفل الكرات المثبتة على الحبل في الملعب الخارجي.

أدوات اللعبة

استاند، حبل، كور، رمل

طريقة اللعبة

أن يقوم الطفل بتحريك الكور بحرية تامة في الملعب الخارجي ويعدها تارة أو يجمعها تارة ويتعلم الجمع أو الطرح أو الضرب ، تحريكها تنمي التآزر البصري والعضلي وتنمي عند الطفل المفاهيم الفيزيائية المختلفة السرعة وأثرها في تحريك الأشياء وكذلك أثر الرياح في تحريك الكرات في الملعب الخارجي





# لعبة الشرائط الملونة





اسم اللعبة

الشرائط الملونة

الهدف

أن يراقب الطفل حركة الشرائط المعلقة وأثر الرياح في تحريكها في الملعب الخارجي

أدوات اللعبة

حلقة دائرية كبيرة، شرائط ملونه مثبتة على الحلقة

طريقة اللعبة

هذه إحدى أنشطة الحدائق الهوائية حيث يراقب الطفل من خلال حركة الشرائط أثر الهواء عليها واتجاهه ويكتشف بعض الظواهر الفيزيائية المختلفة كذلك يتعرف على الألوان







# روضه المدينه الأكاديمية

اسم اللعبة	م
اسطوانة الهدف	١
إصابة الهدف	٢
مظلة قوس قزح	٣
تحقيق التوازن	٤
تصنيف المهن	٥
مطبخ الطين	٦





# لعبة اسطوانة الهدف



اسم اللعبة

اسطوانة الهدف

الهدف

أن يصيب الطفل الهدف المحدد أثناء اللعب بالملعب الخارجي

أدوات اللعبة

ثلاث حلقات بثلاث ألوان مختلفة (أزرق، أحمر، أصفر)  
ثلاث كور بنفس الألوان، صندوق المفاجئ

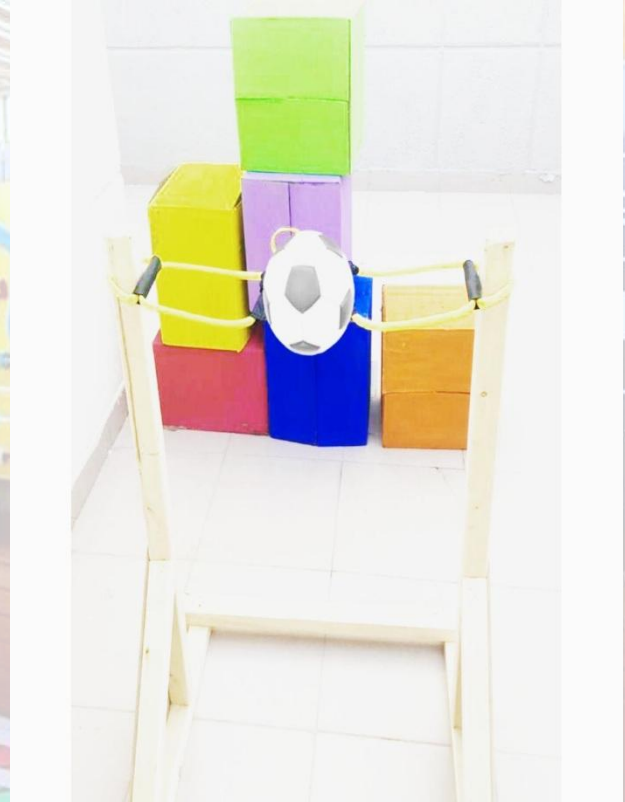
طريقة اللعبة

يقف الطفل على بعد مسافة كافية من الحلقات المعلقة بشكل عشوائي، ويختار كره من صندوق المفاجئ وبحسب لون الكره يرمي الطفل الأسطوانة بحيث يمررها من خلال الحلقة التي تتطابق مع لون الكره.





# لعبة إصابة الهدف



اسم اللعبة

إصابة الهدف

الهدف

أن يشد الطفل الحبل لإطلاق الكرة وإصابة الهدف المحدد أثناء اللعب بالملعب الخارجي.

أدوات اللعبة

كرة، مجسم بقطع من الخشب، كراتين، مطاط

طريقة اللعبة

يقف الطفل بداخل المجسم ويكون أمامه حبل مطاطي وبالوسط قطعة من القماش يضع الكرة بداخلها ويسحبها باتجاه الهدف الذي أمامه الى الخلف وبعد ذلك يفلت من يده الحبل المطاطي حتى يستطيع إصابة الهدف.





# لعبة مظلة قوس قزح



اسم اللعبة

مظلة قوس قزح

الهدف

أن يكون الطفل قادر على تحريك القماش حسب الاتجاهات المطلوبة

أدوات اللعبة

كرة، مظلة، ٢ متر من قماش البوليستر

طريقة اللعبة

• المعلمة المظلة ويقف الاطفال مجموعتين ليمسكوا بأطراف القطعة بشكل دائري وعندما تقول المعلمة (فوق) يرفع الاطفال المظلة الى فوق وعندما تقول (تحت) تهبط المظلة تحت وعندما تقول (يمين) يدور الأطفال باتجاه اليمين وعندما تقول (يسار) يدور الأطفال باتجاه اليسار  
• ويمكن زيادة متعة الأطفال بإضافة كرة ترمى بوسط القماش  
• أن يمسك كل طفل طرف أحد الألوان ويدور جميع الأطفال بشكل مستمر ثم تقول المعلمة "لون أحمر- أصفر" فيتحرك بسرعة الطفل أثناء حركة الجميع ثم يقف كلا منهما مكان الآخر ويمسك طرف المظلة الذي حددته المعلمة





# لعبة تحقيق التوازن



اسم اللعبة

توازن اليد والرجل

الهدف

أن يضع الطفل يده ورجله على لونين محددين حسب اللون الذي تشير إليه عقارب الساعة أثناء اللعب بالملعب الخارجي

أدوات اللعبة

قماش أزرق، لوح فلين على شكل ساعة

طريقة اللعبة

يقوم الطفل بتحريك عقرب الساعة ليحصل على تعليمات اللونين الذي تشير إليه عقارب الساعة ثم يضع رجله ويده على اللون المحدد ويحاول أن يحقق التوازن بينهما أثناء ذلك





# لعبة تصنيف المهن



<p>تصنيف المهنة</p>	<p>اسم اللعبة</p>
<ul style="list-style-type: none"> <li>• أن يذكر الطفل أدوات مهنة (الطبيب، الطباخ)</li> <li>• أن يجمع الطفل أدوات الطبيب والطباخ في نهاية النشاط</li> </ul>	<p>الهدف</p>
<ul style="list-style-type: none"> <li>• مجسم على شكل مهنة الطباخ والطبيب</li> <li>• أدوات مهنة الطباخ، والطبيب</li> <li>• سلة يضع فيها الأدوات</li> </ul>	<p>أدوات اللعبة</p>
<p>ينقسم الأطفال الى فريقين كل فريق يوجد فيه طفلان اثنان من الأطفال يجسدون شخصية المهنة (الطبيب، الطباخ) والطفلان الاخران يقومون بأخذ الأدوات من السلة وايصالها للطبيب و الطباخ</p>	<p>طريقة اللعبة</p>





# لعبة مطبخ الطين





<p>مطبخ الطين</p>	<p>اسم اللعبة</p>
<ul style="list-style-type: none"> <li>• أن يحاكي الطفل الخبرات الواقعية من خلال اللعب بأدوات المطبخ وتمثيل الأدوار.</li> </ul>	<p>الهدف</p>
<p>صحون مختلفة، ملاعق بأحجام مختلفة، فرن، غسالة، مرش، ماء، رمل، قفاز، قماش الخيش، اوراق شجر، نباتات واي مواد طبيعية من الملعب الخارجي، لبس الطبخ</p>	<p>أدوات اللعبة</p>
<p>يقوم الطفل باللعب بأدوار مختلفة الطهي بالرمل من خلال استخدام صحون والملاعق الحقيقية ووضع الرمل داخلها ثم صنع وجبات مختلفة وعجن الرمل بالماء وتشكيله بأشكال مختلفة وتعلم الصب والسكب والممتلئ والفارغ الكبير والصغير ، الواسع والضيق..</p>	<p>طريقة اللعبة</p>






# روضة المتقدمة (الشهداء)

م	اسم اللعبة
١	خرطوم الفيل
٢	تصويب الكرات
٣	نقل الكور (القدم)
٤	حائط الأصوات (حسية)
٥	تحريك الكرة عبر أمواج البحر
٦	المعكرونة
٧	أكتشف الملامس (حسية)
٨	الاطبوط الملون
٩	ترتيب نمط الالوان
١٠	النفخ بالمزمار (حسية)
١١	طاولة الشارع الوهمي (حسية)
١٢	انعكاس الضوء على الصحون الملونة (حسية)





# لعبة خرطوم الفيل





اسم اللعبة	خرطوم الفيل
الهدف	أن يطعم الطفل الفيل باستخدام خرطومه
أدوات اللعبة	مجسم فيل، كور، سلال
طريقة اللعبة	يقوم الطفل بإدخال يده من خلال خرطوم الفيل واكتشاف طعامه وتسميته من خلال اللمس ثم إطعامه.





# لعبة تصويب الكرات





<p>تصويب الكرات</p>	<p>اسم اللعبة</p>
<p>أن يصوب الطفل الكرات عن طريق استخدام سدس الماء أثناء اللعب في الملعب الخارجي</p>	<p>الهدف</p>
<p>سدس ماء، كور، انايب مخروطيه</p>	<p>أدوات اللعبة</p>
<p>يقوم الطفل بتصويب الكرات الموجودة على الانايب من خلال سدس الماء الموجود بيده أثناء اللعب في الملعب الخارجي</p>	<p>طريقة اللعبة</p>





# لعبة نقل الكور (بالقدم)





نقل الكرات (القدم)	اسم اللعبة
أن ينقل الطفل الكرات باستخدام قدمه	الهدف
كور، قدم من كرتون، سلال	أدوات اللعبة
يقوم الطفل بلبس القدم المصنوعة من كرتون ويحاكي الأقدام الكبيرة ويحاول نقل الكور من خلالها	طريقة اللعبة





# لعبة حائط الأصوات (حسية)





<p>حائط الاصوات</p>	<p>اسم اللعبة</p>
<p>أن يقارن الطفل بين الاصوات بالطرق على الأدوات باستخدام العصا اثناء اللعب في الملعب الخارجي .</p>	<p>الهدف</p>
<p>مجموعة ادوات من مواد مختلفة من البيئة، عصا الطرق</p>	<p>أدوات اللعبة</p>
<p>يقوم الطفل من خلال العصا التي يحملها بالطرق على الادوات التي أمامه ويميز بينها اثناء اللعب في الملعب الخارجي</p>	<p>طريقة اللعبة</p>



# لعبة تحريك الكرة عبر أمواج البحر





أمواج البحر	اسم اللعبة
أن ينقل الطفل الكور باستخدام العصا عبر تموجات البحر اثناء اللعب في الملعب الخارجي	الهدف
عصا، كور، جبل	أدوات اللعبة
يقوم الطفل بنقل الكور باستخدام العصا من خلال تموجات البحر الى الجهة الاخرى اثناء اللعب في الملعب الخارجي	طريقة اللعبة





# لعبة المعكرونة





المعرونة	اسم اللعبة
أن يبرم الطفل الخيط حول العصا ويحاول لفه عليه بدون أن تتداخل العقد.	الهدف
خيط صوف، صور طفل، عصا فرد العجين	أدوات اللعبة
أن يقوم الطفل ببرم خيط صوف من خلال لف الخيوط حول عصا الفرادة	طريقة اللعبة



# لعبة أكتشف الملامس (حسية)





اكتشف الملامس	اسم اللعبة
أن يطابق الطفل بين الملامس	الهدف
لوح خشبي، علب للمناديل، ملامس	أدوات اللعبة
يقوم الطفل بادخال يده في العلب الموجودة على اللوح و يتحسس الملامس ثم يطابق الملامس المتشابهة	طريقة اللعبة



# لعبة الاخطبوط





<p>الاخطبوط</p>	<p>اسم اللعبة</p>
<p>أن يصنف الطفل الكور حسب الألوان</p>	<p>الهدف</p>
<p>أخطبوط، علب ملونه، كور صوف ملونه، ملقط</p>	<p>أدوات اللعبة</p>
<p>يقوم الطفل من خلال الملقط بالتقاط الكور و تصنيفها في العلب الموضوعه على أرجل الاخطبوط من خلال الألوان.</p>	<p>طريقة اللعبة</p>



# لعبة ترتيب فط الالوان





اسم اللعبة	نمط الالوان
الهدف	أن يرتب الطفل العلب حسب النمط
أدوات اللعبة	حبل، علب ملونه
طريقة اللعبة	يقوم الطفل بفك وتركيب اغطية العلب على الحبل من خلال النمط المذكور في الورقة الارشاديه



# لعبة النفخ بالمزمار (حسية)





النفخ بالمزمار	اسم اللعبة
أن ينفخ الطفل داخل المزمار ويحاول تحريك الكرة وإسقاطها في الفتحات.	الهدف
مزمار ( مصاص)، كور قطنيه	أدوات اللعبة
يقوم الطفل بالنفخ داخل المزمار لتحريك الكورة وموازنتها لإدخالها بداخل الفتحة (الهدف).	طريقة اللعبة





# لعبة طاولة الشارع الوهمي (حسية)





اسم اللعبة

طاولة الشارع الوهمي

الهدف

- أن يحرك الطفل السيارة داخل المتاهة بواسطة المغناطيس
- أن يحاكي الطفل الواقع ويستخدم المجسمات للتمثيل بها في الملعب الخارجي.

أدوات اللعبة

مغناطيس، متاهة، سيارة، حيوانات

طريقة اللعبة

يقوم الطفل بتحريك السيارة من خلال المغناطيس داخل المتاهة و ايصال الحيوانات الى مواطنها ومحاولة اللعب بها وتمثيل الواقع من خلال تحريكها عبر البيئات المختلفة



# لعبة انعكاس الضوء على الصحون الملونة (حسية)





انعكاس الضوء على الصحون الملونة	اسم اللعبة
أن يراقب الطفل انعكاس الشمس على الصحون الملونة	الهدف
صحون مفرغة ومغطية بقاعدات ملونه مصنوعة من بقايا ملفات الأطفال البلاستيكية.	أدوات اللعبة
<ul style="list-style-type: none"> <li>• أن يلعب الطفل بالصحون المعلقة ويراقب انعكاس الشمس عليها محدثة تغير في الرؤية، ويكتشف دمج الألوان مع بعضها البعض لتكوين لون ثالث.</li> <li>• ويمكن إضافة كشاف في الغرف المظلمة لإحداث نفس النتيجة.</li> </ul>	طريقة اللعبة



# روضة الابتكارية الثانية

اسم اللعبة	م
تصويب الهدف	١
النمط الذهني	٢





# لعبة تصويب الهدف



تصويب الهدف	اسم اللعبة
أن يصيب الطفل الهدف باستخدام الكرات	الهدف
علب ماء، حبل، مشابك، كور ملونة	أدوات اللعبة
تذكر المعلمة اسم اللعبة (تصويب الهدف) ثم تقوم بتقسيم الأطفال الى فريقين تمثل المعلمة اللعبة للأطفال ثم يقوم الطفل بتصويب الهدف باستخدام الكرات	طريقة اللعبة





# لعبة النمط الذهني (حسية)



اسم اللعبة	النمط الذهني
الهدف	أن يمشي الطفل بإتباع نمط الخريطة التي أمامه حتى يصل الى النهاية
أدوات اللعبة	قماش، جوخ على شكل دائرة، خريطة
طريقة اللعبة	يمسك الطفل ببطاقة النمط ثم يمشي على دوائر الالوان كما هو موضح له بالرسم حتى يصل الى النهاية





# الروضة ٥٣

م	اسم اللعبة
١	شبكة الكور الملونة
٢	الزحف والقفز على الأطواق
٣	تصنيف حسب اللون
٤	تصنيف الأغذية وتركيبها حسب اللون
٥	إدخال الحبل بالقارورة
٦	جمع الأطباق
٧	صيد الفراشات
٨	كرات التنس
٩	أنابيب الرمل
١٠	أكياس التسوق



# لعبة شبكة الكور الملونة





اسم اللعبة

شبكة الكور الملونة

الهدف

أن يصوب الطفل الكرة داخل الشبكة مع محاولة الصدم من  
الطفل الآخر اثناء اللعب

أدوات اللعبة

شبكة مثبتة على طوق يوضع على الرأس، كور ملونة،  
اشارة للبداية، اشارات للأطفال

طريقة اللعبة

يتم اشتراك ٤ أطفال في اللعبة ٢ منهم يلبسان الشبكة على  
الرأس ويجلسان، و ٢ يقفان كل واحد أمام مسار فريقه،  
ويحاول كل منهم تصويب الكرة نحو الشبكة مع محاولة  
الطفل الآخر صدها اثناء اللعب





# لعبة الزحف والقفز على الأطواق





اسم اللعبة

الزحف والقفز على الأطواق

الهدف

أن يزحف الطفل تحت الأطواق أثناء النشاط  
أن يقفز الطفل فوق الأطواق أثناء النشاط

أدوات اللعبة

قاعدة من الإسفنج، أطواق ملونة، كراسي

طريقة اللعبة

وضع خط للبداية وخط للنهاية ثم وضع الكراسي وفوقها  
الأطواق، بعد ذلك يقوم الطفل بالزحف تحت الأطواق وعند  
إكمالها يقوم بالقفز على الأطواق بالجهة المقابلة



# لعبة تصنيف حسب اللون





اسم اللعبة

تصنيف حسب اللون

الهدف

أن يصنف الطفل الأدوات حسب اللون

أدوات اللعبة

حلقات ملونة، قطع إسفنجية ملونة، مستطيل الألوان

طريقة اللعبة

يقوم الطفل باختيار لون من القطع الإسفنجية الموجودة في الصندوق ويقفز من خلال الحلقات لنفس اللون الذي اختاره ويضع القطعة في المستطيل في نفس اللون

قوانين اللعبة:

- يأخذ قطعة واحدة فقط في كل مرة.
- يقفز من خلال الحلقات ثم يعود منها.



# لعبة تصنيف الأغطية وتركيبها حسب اللون





اسم اللعبة

تصنيف الأغطية وتركيبها حسب اللون

الهدف

أن يصنف الطفل الأغطية حسب اللون أثناء اللعب بالملعب الخارجي

أدوات اللعبة

علب ماء مغلقة بأربع ألوان، أغطية العلب أربع ألوان (نفس ألوان العلب)، أربع سلال ملونة نفس اللون، إشارات للأطفال بنفس الألوان

طريقة اللعبة

- يقف عند خط البداية ؛ أطفال يلبس كل واحد منهم شريط بلون محدد، وأمامهم سلة فيها قوارير فارغة، وسلة فيها أغطية القوارير الملونة، وعند خط النهاية يقف ؛ أطفال آخرون يحمل كل واحد منهم سلة بنفس لون شريطة الطفل الآخر.
- ينطلق الطفل من خط البداية بأخذ قارورة ويبحث عن غطاء لها ويذهب بها لصديقه عند خط النهاية والذي يضعها بالسلة.





# لعبة إدخال الحبل القارورة





اسم اللعبة

إدخال الحبل القارورة

الهدف

أن يُدخل الطفل الحبل داخل القارورة بأسرع وقت

أدوات اللعبة

اربع أو خمس قوارير ماء فارغة كبيرة الحجم، حبال  
بحدود متر لكل قارورة

طريقة اللعبة

عدد الأطفال مفتوح حسب عدد القوارير، تختار المعلمة  
أطفال بعدد القوارير وتعطي كل طفل حبالاً، وعند إشارة  
البدء يحاول كل طفل إدخال الحبل بسرعة داخل القارورة





# لعبة جمع الأطباق





اسم اللعبة

جمع الأطباق

الهدف

أن يجمع الطفل أكبر عدد من الأطباق بمكبس مجرى الماء

أدوات اللعبة

عدد مفتوح من الأطفال من ٤ إلى ٦، مكابس هواء بعدد الأطفال، مجموعة من الأطباق البلاستيكية، سلال بعدد الأطفال.


طريقة اللعبة

• توزع المعلمة الأطباق على الأرض بشكل عشوائي، تختار المعلمة عدد من الأطفال بعدد المكابس وعند إشارة البدء يحاول كل طفل الضغط على الطبق ليلصق بالمكبس، ومن ثم يضعه في سلته المخصصة.





# لعبة صيد الفراشات





اسم اللعبة

صيد الفراشات

الهدف

أن يجمع الطفل الشكل الملون بواسطة ملعقة كبيرة بعد مروره بالمتاهة المشابهة للون فريقه

أدوات اللعبة

ثلاث ملاعق بلاستيكية كبيرة ملونة (أحمر، أخضر، أزرق) بطرفها لاصق، بطاقات ملونة ثمان بطاقات من كل لون (أحمر، أخضر، أزرق) متاهة بخطوط (أحمر، أخضر، أزرق) عدد ثلاث سلال ملونة بنفس الألوان

طريقة اللعبة

- يقوم ثلاث أطفال لكل طفل ملعقة لها لون خاص بها، يقوم الطفل بالمشي على خط المتاهة المطابق للون الملعقة التي معه ثم يجمع البطاقات المشابهة للون الذي معه، ثم يعود من خلال المتاهة ليضع الشكل بالسلة.
- عدم استخدام الأيدي للتقاط البطاقة والاكتفاء بالتقاطها بواسطة الملعقة، لا يوجد فائز وخاسر في اللعبة فهي للاستمتاع فقط





# لعبة كرات التنس





كرات التنس	اسم اللعبة
أن يصوب الطفل كرات التنس نحو الشبكة حسب الهدف المطلوب	الهدف
لوحة كبيرة ملبسة بقماش لاصق، أشكال هندسية داخل اللوحة مكان التصويب، كرات تنس، مضرب، خط بداية	أدوات اللعبة
<p>يقف الطفل عند خط بداية ويصوب الكرة نحو الهدف بشكل صحيح حسب المطلوب، إما باستخدام يده أو بالمضرب.</p> <p>اللوحة تخدم جميع المستويات ويتدرج صعوبتها حسب ما تراه المعلمة لقدرات أطفالها، بحيث المستوى الأول يصوب الكرات نحو اللوحة مباشرة، أما المستوى الثاني ممكن تحديد مساحة كبيرة داخل اللوحة يصوب الطفل الكرات نحوها، بينما المستوى الثالث ممكن يحدد أكثر من شكل داخل اللوحة ليصوب الكرات بداخلها</p>	طريقة اللعبة





# لعبة أنابيب الرمل





اسم اللعبة

أنابيب الرمل

الهدف

أن يسكب الطفل الرمل بالمغرفة في داخل الأقماع لتمر داخل الأنابيب ويراقب حركة انتقالها .

أدوات اللعبة

أقماع، رمل، أحواض، أنابيب

طريقة اللعبة

هي أن يسكب الطفل الرمل بواسطة أدوات الرمل في داخل الأقماع لتمر داخل الأنابيب ويراقب حركة مرورها عبر الأنابيب من الأعلى للأسفل وانجذابها للأسفل بفعل الجاذبية الأرضية.





# لعبة أكياس التسوق





اسم اللعبة

أكياس التسوق

الهدف

أن يجمع الطفل أكبر قدر من الخضروات والفواكه وهو داخل الكيس

أدوات اللعبة

أكياس كبيرة ملونه، خضار وفواكه بلاستيكية، جرس، نقطة بداية

طريقة اللعبة

تختار المعلمة عدد من الأطفال يدخل كل طفل داخل الكيس ويمسك بطرفه العلوي وتضع المعلمة خضار وفواكه بلاستيكية بشكل عشوائي على الأرض، وعند إشارة البدء ينطلق الأطفال بالقفز بالكيس ويجمع أكبر قدر من الأطعمة ووضعها داخل الكيس



# الروضة ٦٤

اسم اللعبة	م
القفز على الأشكال الهندسية	١
البحث عن الحيوانات	٢
تصويب الهدف	٣
المشي باتجاهات مختلفة	٤
إصابة الهدف	٥
إفراغ الكور من السلة	٦
إيصال الكرات عبر مسار متعرج	٧





# لعبة القفز على الأشكال الهندسية



اسم اللعبة

القفز على الأشكال الهندسية

الهدف

ان يقفز الطفل على الشكل الذي أمامه حسب المكعب الهندسي

أدوات اللعبة

مكعب الأشكال الهندسية، أشكال هندسية على الأرض (مربع، دائرة، مثلث، مستطيل)

طريقة اللعبة

يقف كل طفل أمام شكل من الأشكال (مربع، دائرة، مثلث، مستطيل)  
رمي المكعب على الأرض ثم يقفز الطفل على الشكل الذي أمامه حسب المكعب الهندسي





# لعبة البحث عن الحيوانات



اسم اللعبة

البحث عن الحيوانات

الهدف

أن يبحث الطفل عن الحيوانات داخل حوض رمل

أدوات اللعبة

حوضين رمل كبيره، حيوانات بلاستيكية، صافره، سلال  
صغيره لجمع الحيوانات

طريقة اللعبة

يستمتع الأطفال في اكتشاف الحيوانات المخبأة داخل حوض  
الرمل ثم الاشتراك في إعداد حديقة حيوانات





# لعبة تصويب الهدف



اسم اللعبة

تصويب الهدف

الهدف

أن يصوب الطفل الكرة باتجاه الهدف

أدوات اللعبة

خشب، كرة


طريقة اللعبة

يبدأ الطفل برمي وتصويب الكرة باتجاه الهدف  
( فتحه بداخل اللوح الخشبي )





# لعبة المشي باتجاهات مختلفة



اسم اللعبة

المشي باتجاهات مختلفة

الهدف

أن يقفز الطفل باتجاهات مختلفة حسب اتجاه القدم التي أمامه

أدوات اللعبة

قماش، ورق ملون، نماذج للقدم

طريقة اللعبة

يقفز الطفل على القاعدة باتجاهات مختلفة حسب اتجاه القدم التي أمامه





# لعبة إصابة الهدف



اسم اللعبة

إصابة الهدف

الهدف

أن يرمي الطفل الحلقة داخل الهدف

أدوات اللعبة

أطباق مفرغة، عمود طولي، قاعدة

طريقة اللعبة

يرمي الطفل الحلقة المفرغة داخل الهدف وهو العمود الطولي وهكذا





# لعبة إفراغ الكور من السلة



اسم اللعبة

إفراغ الكور من السلة

الهدف

أن يقفز الطفل بمسار محدد حتى تتفرغ السلة من الكور

أدوات اللعبة

سلال ، كور، صندوق كور


طريقة اللعبة

يجتمع الأطفال مع وضع قوانين اللعبة، يقف الأطفال ثم بإشارة من المعلمة يبدأ الأطفال بالقفز بمسار محدد حتى تتفرغ السلات من الكور.





# لعبة إيصال الكرات عبر مسار متعرج



اسم اللعبة

إيصال الكرات عبر مسار متعرج

الهدف

أن ينقل الأطفال الكره عبر المسارات المتعرجة الى السلة

أدوات اللعبة

صندوق الكور الملونة، حلقات ملونة، سلال ، مسار ملون متعرج.

طريقة اللعبة

ينقل الطفل كره واحد من خط البداية والمشي على المسار المتعرج الملون حتى يصل الى خط النهاية ويضعها في السلة الأخرى.





# روضة أضواء الرياض

اسم اللعبة	م
جمع الزهور حسب (رقم، حرف، كلمة)	٧
الصب والسكب	٨
تنمية المهارات المختلفة	٩
أصابه الهدف	١٠
الملامس المختلفة	١١

اسم اللعبة	م
التوازن	١
التوازن الفردية	٢
القفز على الارقام	٣
صيد السمك	٤
جمع المكعبات	٥
رمي الجزر	٦



# لعبة التوازن





التوازن على الحاويات	اسم اللعبة
أن يقفز الطفل فوق الحاويات في الملعب الخارجي	الهدف
مجموعه حاويات ملونه	أدوات اللعبة
يمكن للمعلمة ابتكار طرق مختلفة للعب كتالي: القفز على الحاويات، القفز جانب الحاوية ثم على الحاوية، القفز باستخدام قدم واحدة، القفز باستخدام قدمين المشي، عليها مع التوازن	طريقة اللعبة



# لعبة التوازن الفردية







التوازن الفردية	اسم اللعبة
تنمية مهارات العضلات الصغرى والكبرى لدى الطفل	الهدف
لعبة التوازن البلاستكية	أدوات اللعبة
تحدد المعلمة طريقة المشي للطفل (خط مستقيم، خط متعرج) في ساحة الروضة يستخدم الطفل اللعبة في قدميه ويحاول اجتياز المسافة المطلوبة منه	طريقة اللعبة





# لعبة القفز على الارقام





<p>القفز على الأرقام (الجوال)</p>	<p>اسم اللعبة</p>
<p>أن يقفز الطفل على الأرقام المحددة بالبطاقات ويحاكي الاتصال الهاتفي بالمحمول أثناء اللعب الخارجي. تختلف مستويات اللعبة باختلاف عدد الأرقام لكل مستوى</p>	<p>الهدف</p>
<p>سجاده بشكل جوال عليها أرقام، بطاقات الأرقام</p>	<p>أدوات اللعبة</p>
<p>توزع المعلمة البطاقات ثم يقفز كل طفل حسب دوره على الأرقام حسب البطاقة</p>	<p>طريقة اللعبة</p>





# لعبة صيد السمك





صيد السمك	اسم اللعبة
أن يصيد الطفل الأسماك باستخدام الصنارة المغناطيسية أثناء اللعب بالملعب الخارجي	الهدف
اسماك منوعه، سجاده بشكل بحر، سناره صيد العدد ٢	أدوات اللعبة
توزع المعلمة الأسماك على السجادة ثم تعطي كل طفل سناره يحاول الأطفال أن يصيد أكثر عدد ممكن	طريقة اللعبة



# لعبة المكعبات الملونة





المكعبات الملونة	اسم اللعبة
أن يصنف الأطفال المكعبات حسب (الألوان، الحجم، الشكل)	الهدف
سلال ملونه، مكعبات	أدوات اللعبة
توزع المعلمة المكعبات، ثم توزع السلات على الأطفال المشاركين، يجمع الأطفال المكعبات حسب إرشادات المعلمة	طريقة اللعبة





# لعبة رمي الجزر





الأرنب والجزر	اسم اللعبة
أن يوصل الطفل الجزر الى الأرنب.	الهدف
مجسم بشكل الارنب (أحمر، أصفر)، جزر من الجوخ، اعواد خشبية	أدوات اللعبة
<p>ممكن ان تستعمل عدة طرق كتالي:</p> <ul style="list-style-type: none"> <li>• عن طريق رمي الجزر في الحاويات</li> <li>• نقل الجزر باستخدام الاعواد ((يقوم طفلين بامسك عودان من الخشب به جزر من خلال توازن الطفلين ينقل الجزر</li> <li>• نقل الجزر باستخدام عربه النقل</li> <li>• نقل الجزر باستخدام غطاء العينين للطفل المشارك ويستمع الى توجيهات من أصدقائه</li> <li>• باستخدام الخطوات مختلفة ثم الوصول الى الارنب</li> </ul>	طريقة اللعبة



# لعبة جمع الزهور حسب (رقم، حرف، كلمة)





<p>جمع الزهور حسب (رقم، حرف، كلمة)</p>	<p>اسم اللعبة</p>
<p>أن يجمع الطفل الزهور حسب خطه معينة تضعها المعلمة أثناء اللعب بالملعب الخارجي.</p>	<p>الهدف</p>
<p>مريلة ملونة العدد ٣، زهور ملونة العدد ٢٨، قلم سبورة، بطاقات</p>	<p>أدوات اللعبة</p>
<p>تختار المعلمة الهدف من اللعبة (تجميع الأرقام-او كلمات- او حروف) تكتب المعلمة الحروف وسط الزهرة ثم توزع المعلمة الزهور في ساحه الملعب، يجمع الأطفال الزهور حسب قوانين اللعبة</p>	<p>طريقة اللعبة</p>





# لعبة الصب والسكب





<p>الصب والسكب</p>	<p>اسم اللعبة</p>
<ul style="list-style-type: none"> <li>• تنمية مهارات العضلات الصغرى والكبرى لدى الطفل</li> <li>• ان يتحكم الطفل في حركة اليد مع القدمين</li> <li>• ان يقوم الطفل بصب الماء</li> </ul>	<p>الهدف</p>
<p>حاوية، انابيب ماء، دلو</p>	<p>أدوات اللعبة</p>
<ul style="list-style-type: none"> <li>• تملئ المعلمة الدلو بالماء</li> <li>• يقوم الأطفال بملئ الدلو الصغير بلماء ثم سكب الماء في الانابيب</li> <li>• يلاحظ الطفل كيف يمر الماء من خلال الانابيب</li> </ul>	<p>طريقة اللعبة</p>





# لعبه تنمية المهارات المختلفة





تتمية المهارات المختلفة	اسم اللعبة
<ul style="list-style-type: none"> <li>• تتمية مهارات العضلات الصغرى والكبرى لدى الطفل</li> <li>• ان يتحكم الطفل في حركة اليد مع القدمين</li> <li>• ان يقوم فك وتركيب الادوات</li> </ul>	الهدف
<p>جهاز شبكي يحمل عدد من الالعب المختلفة لها خاصية الفك والتركيب</p>	أدوات اللعبة
<p>توزع المعلمة الاطفال على الجهاز بحيث يختار كل طفل الاتجاه الذي يريد يقوم الطفل باللعب حسب اختياره</p>	طريقة اللعبة





# لعبة أصابه الهدف





## اسم اللعبة

## أصابه الهدف

## الهدف

- تنمية مهارات العضلات الصغرى والكبرى لدى الطفل
- ان يتحكم الطفل في حركة اليد مع القدمين
- ان يقوم الطفل برمي الاثقال على العلب

## أدوات اللعبة

علب ملونة، اثقال مختلفة

## طريقة اللعبة

- ترتب المعلمة العلب بطريقة معينة
- تعطي الأطفال المشاركين الاثقال
- يقوم الطفل بمحاولة رمي العلب وإصابة الهدف
- في كل مرة تحاول المعلمة تغير المسافة بين العلب ومكان الطفل حتى تزداد مهارة الطفل في اصابة الهدف





# لعبة الملابس المختلفة





الملامس المختلفة	اسم اللعبة
<ul style="list-style-type: none"> <li>• تنمية مهارات العضلات الصغرى والكبرى لدى الطفل</li> <li>• ان يتحكم الطفل في حركة اليد مع القدمين</li> <li>• ان يتعرف الطفل على الملامس المختلفة</li> </ul>	الهدف
لوحة بها ملامس مختلفة	أدوات اللعبة
يتعرف الطفل على الملامس المختلفة في فترة اللعب في الملعب	طريقة اللعبة



# روضة درب العلم

اسم اللعبة	م
مساكن الحيوانات	٨
حوض الماء والرمل	٩
وسيلة صندوق الإنارة	١٠
وسيلة الترتير	١١
حقائب اللمس	١٢
صندوق الألوان	١٣

اسم اللعبة	م
تمساح الألوان	١
أصوات الحيوانات	٢
الشرطي ورجل الإطفاء	٣
الأشكال الهندسية	٤
إسقاط الكور	٥
وردة دوار الشمس	٦
فصل الصيف والشتاء	٧





# لعبة تمساح الألوان





<p>تمساح الألوان</p>	<p>اسم اللعبة</p>
<ul style="list-style-type: none"> <li>• أن يطابق الطفل كل لون مع مثيلة (ثلاثة ألوان على الأقل كحد أدنى)</li> <li>• أن يسمي الطفل الألوان (أربعة ألوان على الأقل كحد أدنى)</li> </ul>	<p>الهدف</p>
<p>جوخ (اخضر، أحمر، أزرق، وردي، أصفر، بنفسجي، برتقالي)</p>	<p>أدوات اللعبة</p>
<p>يصطف خمس أطفال بشكل مستقيم كل طفل خلف الآخر بعد سماع الأنشودة يتقدم الطفل الأول ويأخذ بطاقة اللون ويمشي على المسار ليضع اللون في الجيب المطابق للون البطاقة ثم يعود ، ويتقدم الطفل الثاني وهكذا</p>	<p>طريقة اللعبة</p>





# لعبة أصوات الحيوانات






أصوات الحيوانات	اسم اللعبة
<ul style="list-style-type: none"> <li>• أن يستمع الطفل إلى صوت الحيوان (ثلاثة على الأقل كحد أدنى)</li> <li>• أن يسمي الطفل الحيوان الذي سمع صوته (اثنين على الأقل كحد أدنى)</li> <li>• أن يطابق الطفل مسمى المسكن بالحيوان المناسب (ثلاثة على الأقل كحد أدنى)</li> </ul>	الهدف
قطع بزل عددها ستة، صور حيوانات مطبوعة مقاس (A3)، سوما	أدوات اللعبة
تختار المعلمة طفلين، وبعد ذلك تشرح لهم قوانين اللعبة، ويوجد أمام الأطفال ست قطع من البزل يحتوي كل قطعة بزل على حيوان، وبعد ذلك تقوم المعلمة بتشغيل السماعرة وتطلب من الطفلين أن يقفروا على قطعة البزل التي تحتوي على صورة الحيوان الذي يسمعون صوته وهكذا، وبعد القفز يسمي الطفل الحيوان وهكذا	طريقة اللعبة





# لعبة الشرطي ورجل الإطفاء





<p>الشرطي ورجل الإطفاء</p>	<p>اسم اللعبة</p>
<p>أن يصل الطفل سيارة الشرطة إلى المبنى المخصص لها أن يصل الطفل سيارة الدفاع المدني إلى المبنى المخصص له أن يسمي الطفل فوائد رجل الإطفاء والشرطي (اثنين على الأقل كحد أدنى)</p>	<p>الهدف</p>
<p>كرتون، سوما (أحمر، أزرق)، جوخ (أسود، أصفر) سيارة إطفاء، سيارة شرطة</p>	<p>أدوات اللعبة</p>
<p>يقف طفلين أمام الطريق المخصص وتشرح لهم المعلمة قوانين اللعبة ، وبعد سماع الأنشودة يبدأ الطفلين ليصل كل سيارة إلى المبنى المخصص لها ، وبعد ذلك يأتي طفلين آخرين وبعد الانتهاء تشرح لهم فوائد رجل الشرطة ورجل الدفاع المدني</p>	<p>طريقة اللعبة</p>





# لعبة تصنيف الأشكال الهندسية



اسم اللعبة

الأشكال الهندسية

الهدف

أن يطابق الطفل الأشكال الهندسية  
أن يصنف الطفل الأشكال الهندسية  
أن يسمي الطفل الشكل الهندسي ( مربع ، دائرة )

أدوات اللعبة

كرتون، سوما (أحمر، أخضر)، فلين أبيض، مجسمات على شكل مربع ودائرة

طريقة اللعبة

في البداية تختار المعلمة طفلين ، وتطلب من كل طفل يختار الشكل الهندسي مثلا طالب الأول يختار المربع والطفل الآخر يختار الدائرة وتطلب منهم أني يختاروا من السلة الشكل الهندسي المناسب لهم ويمشي على المسار ويضعه في السلة ثم يعود مرة أخرى ويضع الشكل الثاني وهكذا





# لعبة إسقاط الكور




إسقاط الكور	اسم اللعبة
أن يدخل الطفل الكره في المكان المخصص (كورة واحدة على الأقل كحد أدنى)	الهدف
لوحة كانفس، ألوان مائية، قماش، شريط عريض، كور ملونة	أدوات اللعبة
في البداية يمسك الطفل باللوح ويكون على اللوح ثلاث كور ثم يقوم الطفل بتحريك اللوح يمينا و يساراً لإسقاط كل كره في الدائرة المخصصة في اللوح	طريقة اللعبة





# لعبة وردة دوار الشمس



وردة دوار الشمس	اسم اللعبة
أن يصوب الطفل الكرة في الهدف المطلوب (كورتين على الأقل كحد أدنى)	الهدف
فلين السوما، كور ملونه، تشكشك، قاعدة دائرية الشكل	أدوات اللعبة
يقوم الطفل بالوقوف أمام وردة دوار الشمس، ثم يأخذ الكرة ويصوبها نحو الهدف المطلوب وهو وردة دوار الشمس، لذا لابد من أن تلتصق الكرة بالوردة حت يتحقق الفوز	طريقة اللعبة





# لعبة فصل الصيف والشتاء





<p>فصل الصيف وفصل الشتاء</p>	<p>اسم اللعبة</p>
<ul style="list-style-type: none"> <li>• أن يصنف الطفل ملابس الصيف والشتاء (ثلاثة على الأقل كحد أدنى)</li> <li>• أن يسمي الطفل ملابس الصيف والشتاء (أربعة على الأقل كحد أدنى)</li> </ul>	<p>الهدف</p>
<p>عامودين ( أحمر، أزرق )، حبل، صور مغلقة حراري تمثل ملابس الصيف والشتاء، مشابك الغسيل</p>	<p>أدوات اللعبة</p>
<p>في البداية تقسم المعلمة الأطفال إلى فريقين فريق اللون الأحمر، وفريق اللون الأزرق، فيأتي طفل من الفريق الأحمر يمثل فصل الصيف والطفل الآخر يمثل فصل الشتاء، وتشرح لهم قوانين اللعبة، فتطلب من الطفل أن يقوم بوضع ملابس الصيف على حبل الغسيل الأحمر (فصل الصيف)، وتطلب من الطفل الثاني أن يضع ملابس الشتاء على حبل الغسيل الأزرق (فصل الشتاء)، وبعد ذلك يأتي طفلين آخرين وهكذا</p>	<p>طريقة اللعبة</p>





# لعبة مساكن الحيوانات





## مساكن الحيوانات

## اسم اللعبة

- أن يصل الطفل باستخدام الخيط بين كل حيوان ومسكنه (اثنين على الأقل كحد أدنى)
- أن يسمي الطفل الحيوانات ومسكنها (اثنين على الأقل كحد أدنى)

## الهدف

قطع بزل، خيط عريض، سوما، جوخ، شكشك

## أدوات اللعبة

في البداية تختار المعلمين طفلين، وتشرح لهم قوانين اللعبة وبعد ذلك يبدأ الطفلين باللعب ويصل كل حيوان بمسكنه مثلا (السمة تعيش في البحر) وهكذا وبعد الانتهاء من اللعبة تطلب المعلمة من الطفلين أن يسمي كل منهما الحيوان ومسكنه

## طريقة اللعبة





# لعبة حوض الماء والرمل





<p>حوض الرمل والماء</p>	<p>اسم اللعبة</p>
<p>تنمية المهارات الحركية الكبيرة وتبادل الأدوار لدى الأطفال</p>	<p>الهدف</p>
<p>حوض ماء، حوض رمل، مظلة، ألعاب مائية</p>	<p>أدوات اللعبة</p>
<p>يقف أربع أطفال، ثم يقف طفلين أمام حوض الرمل وطفلين أمام حوض الماء ويقوموا باللعب، ومن الممكن أن ينقلوا الماء إلى الرمل ويتعلموا خلال النقل المفاهيم العلمية للسكب والصب وتأثير الماء على الرمل</p>	<p>طريقة اللعبة</p>





# لعبة صندوق الإنارة



<p>وسيلة صندوق الإنارة</p>	<p>اسم اللعبة</p>
<p>أن يفتح الطفل الإنارة ويكتشف تأثير الضوء على ظلمة الكرتون</p>	<p>الهدف</p>
<p>كرتون مقاس (الطول ٨٠ سم وعرض ٦١ سم)، بخاخ، إضاءة، قطع بزل</p>	<p>أدوات اللعبة</p>
<p>اللعبة عبارة عن صندوق بداخله إضاءة ، يفتح الطفل الإنارة من خلال المقبس الخاص ويراقب الضوء وتأثيره على الكرتون ولونه وماذا يشبه</p>	<p>طريقة اللعبة</p>





# لعبة وسيلة الترتير





وسيلة الترتير	اسم اللعبة
أن يحرك الطفل الترتير من الأعلى للأسفل	الهدف
فلين، قطعة قماش من الترتير	أدوات اللعبة
يضع الطفل اللوحة على الطاولة ويلعب بشكل حر لاستثارة الحسية ويرسم الطفل اشكال على قطعه القماش ويراقب حركة مادة الترتير من الأعلى والأسفل وتغير لونها وشكلها .	طريقة اللعبة





# لعبة حقائب اللمس






<p>حقائب اللمس</p>	<p>اسم اللعبة</p>
<p>استثارة المهارات الحسية و الادراكية لدى الطفل بنسبة اتقان ٨٠%</p>	<p>الهدف</p>
<p>فلين، تيب ملون، صابون ملابس، صمغ، غراء خشب، سلايم، خرز، عيون بلاستيكية، ورق تغليف</p>	<p>أدوات اللعبة</p>
<p>يضع الطفل اللوحة على الطاولة ومن ثم يوجّه الطفل بلمس اللوحة ليميز المادة في داخل الكيس، ترتيب العيون البلاستيكية لرسم وجه مضحك و توجيه الطفل ليميز الاجسام الصلبة داخل الكيس من المادة السائلة</p>	<p>طريقة اللعبة</p>





# لعبة صندوق الالوان





صندوق الألوان	اسم اللعبة
أن يحرك الطفل العلب ويمزجها من خلال التحريك ويراقب حركتها أثناء اللعب بالملعب الخارجي.	الهدف
علب بلاستيك، صمغ، الوان، خرز، زيت اطفال، ماء، غراء خشب	أدوات اللعبة
يجلس الطفل و امامه صندوق اللعبة يأخذ الطفل من الصندوق علبة المزيج ويحركه حتى ينمزج الخليط ثم يركز ويلاحظ الطفل كيف ينفصل المزيج عن بعضه ليحتفظ كل منهما بخواصة ومن ثم يكرر العملية بطريقة مشوقة وتعليمية عدة مرات ويراقب تأثير المش على المواد بداخل العلب	طريقة اللعبة





# روضه التميز

اسم اللعبة	م
حائط الملمس (حسية)	١
حائط الاصوات (حسية)	٢
الممشى الحسي (حسية)	٣
بيئات الديناصورات والحشرات (حسية)	٤
تدحرج الكرات (حسية)	٥
سبورات الأزهار (حسية)	٦
حاجز الكرات (حسية)	٧







اسم اللعبة

حائط اللمس

الهدف

أن يلمس الطفل انواع مختلفة من الملامس الموجودة في حائط الملامس في الملعب الخارجي

أدوات اللعبة

حائط فلين، خامات مختلفة من الأقمشة

طريقة اللعبة

أن يستخدم الطفل يديه ليتحسس أنواع من الملامس المختلفة فيقارن بين الناعم والاملس والخشن وغيره ومن الملامس الموجودة حوله في البيئة.







اسم اللعبة

حائط الاصوات

الهدف

ان يقارن الطفل بين الأصوات المختلفة في حائط الأصوات في الملعب الخارجي

أدوات اللعبة

حائط خشبي، أدوات مختلفة من البيئة مثل (أدوات بلاستيك وحديد وسحاب وازرار من البيئة حوله، مطرقة

طريقة اللعبة

يستخدم الطفل المطرقة للطرق على الأدوات المختلفة في الحائط ويصنع نوته موسيقية من خلالها.





# لعبة الممشى الحسي





اسم اللعبة

الممشى الحسي

الهدف

ان يقارن الطفل بين الارضيات من خلال المشي على  
الممشى الحسي في الملعب الخارجي

أدوات اللعبة

ممشى من عشب، أصداف، أحجار، أغطية، أقلام رصاص،  
نشارة خشب

طريقة اللعبة

يمشي الطفل على الممشى الحسي حافي القدمين ويقارن  
بين الارضيات (بدون لبس الشراب)





# لعبة بيئات الديناصورات والحشرات





اسم اللعبة

بيئات الديناصورات والحشرات

الهدف

أن يحاكي الطفل ويمثل الأدوار باستخدام من أنواع الحشرات والديناصورات. ومواد من البيئة الخارجية في الملعب

أدوات اللعبة

صندوقان أحدهما يحتوي على أنواع مختلفة من الديناصورات والآخر يحتوي على أنواع مختلفة من الحشرات

طريقة اللعبة

يتفحص الطفل انواع الديناصورات والحشرات الموجودة داخل الصندوق ويتعرف على بيئات عيشها ويمثل الأدوار فيها ويشارك أصدقائه خبراته ليتطور لغويا واجتماعيا





# لعبة تدحرج الكرات



اسم اللعبة

تدحرج الكرات

الهدف

أن يراقب الطفل تدحرج الكرات بداخل الأسطوانات  
وسقوطها بتأثير الجاذبية من الأعلى للأسفل.  
ان يصنف الطفل الكرات حسب اللون.

أدوات اللعبة

حاجز خشبي مثبت عليه اسطوانات ملونة، كرات ملونه

طريقة اللعبة

تكون الكرات في سلة فيأخذ الطفل الكره ويدخلها داخل  
الاسطوانات لتسقط داخل الحاجز ويراقب ذلك ويثير الأسئلة  
حولها.





# لعبة سبورات الأزهار



اسم اللعبة

سبورات الأزهار

الهدف

أن يرسم الطفل ما يرغب في السبورة أثناء اللعب بالخارج

أدوات اللعبة

سبورات على شكل زهور، طباشير، مساحة

طريقة اللعبة

إعداد سبورات مثيرة للأطفال على حاجز الملعب الخارجي  
لندفع الطفل يرسم ويكتب عليها بحرية ما يشاء





# لعبة حاجز الكرات



اسم اللعبة

حاجز الكرات

الهدف

ان يحرك الطفل العصيان الخشبية لتسمح بمرور الكرات  
وسقوطها

أدوات اللعبة

صندوق خشب، شباك، عصيان خشبية، كرات ملونه، سلال  
لجمع الكرات

طريقة اللعبة

يحرك الطفل العصيان ليسمح بمرور الكره خارج الشباك  
لتسقط خارج الصندوق ويتم جمعها في سله





# روضة الأمام الشافعي

اسم اللعبة	م
القفز على الماء	١
عجلة الألوان	٢
مسارات الماء	٣
حائط الاصوات	٤
المطبخ	٥





# لعبة القفز على الماء





القفز على الماء	اسم اللعبة
أن يقفز الطفل فوق بعض قطرات الماء أثناء اللعب بالملعب	الهدف
جوخ، فلين مضغوط، سمكات، إشارات ملونه	أدوات اللعبة
توضع الجوخ على الأرض وإمامه علب ملونه ويقوم الطفل بالقفز على البساط الأخضر كالضفدع فوق الماء ليضع الإشارة الملونة على العلب التي تحمل نفس اللون وهكذا	طريقة اللعبة





# لعبة عجلة الألوان





عجلة الألوان	اسم اللعبة
أن يطابق الطفل بين اللون والسلة الصحيحة باستخدام العجلة المتحركة أثناء اللعب بالخارج	الهدف
سلة، عجلة، كور	أدوات اللعبة
تثبيت سله في العجلة ويقوم الطفل بوضع الكره ذات اللون نفسه للسلة ويقوم بإيصالها ووضعها بالسلة	طريقة اللعبة





# لعبة مسارات الماء





مسارات الماء	اسم اللعبة
أن يتتبع الطفل مسارات الماء أثناء سكبه بالأنبوب أثناء اللعب بالملعب.	الهدف
فلين، أنابيب، قوارير، علب، ماء	أدوات اللعبة
أن يسكب الطفل الماء في الأنبوب ويلاحظ مسار الماء حتى وصوله إلى العربة ويراقب انحداره من الأعلى للأسفل وتأثير الجاذبية الأرضية في ذلك.	طريقة اللعبة





# لعبة حائط الأصوات





اسم اللعبة	جدار الأصوات
الهدف	أن يترك الطفل بعض الأدوات التي أمامه محدثاً أصوات مختلفة أثناء اللعب الخارجي
أدوات اللعبة	جوخ، استاند خشب، مجموعة من الأصوات المختلفة
طريقة اللعبة	إن يضرب الطفل اللعب ليصدر منها الصوت فيستنتجها ويقارن بينها ويستمتع في إصدارها.



# لعبة مطبخ الطين





ركن المطبخ	اسم اللعبة
أن يحاكي الطفل الواقع باستخدام أدوات المطبخ والرمل في الملعب الخارجي	الهدف
مجسم ركن مطبخ معمول من الخشب والألمنيوم، أدوات المطبخ	أدوات اللعبة
أن يمثل الطفل الأدوار المختلفة في الطبخ وإعداد الوجبات المختلفة أثناء لعبه غ	طريقة اللعبة




# الروضة ١٣

اسم اللعبة	
المسارات الملونة	١
الحروف الهجائية	٢
مكعبات الأرقام	٣
دفع الكرة بالمتاهة	٤
الحلقات	٥
التوازن	٦
القفز داخل الحلقات	٧
دفع الكرة بالمتاهة	٨





# لعبة المسارات الملونة



<p>المسارات الملونة</p>	<p>اسم اللعبة</p>
<p>أن يسير الطفل بداخل المتاهة حتى يصل إلى الشكل حسب البطاقة التي يختارها</p>	<p>الهدف</p>
<p>لوحة أرضية عليها خط بداية لكل مسار ملون والذي يرتبط في نهايته بأحد الأشكال الهندسية، قطع خشبية للأشكال الهندسية</p>	<p>أدوات اللعبة</p>
<p>يختار الطفل اللون المفضل لديه ثم يسير على خطوط نفس اللون حتى يصل للشكل المطابق للون الذي أختاره ويسير عليه</p>	<p>طريقة اللعبة</p>





# لعبة خطة الحروف الهجائية العربية





<p>خطة الحروف الهجائية العربية</p>	<p>اسم اللعبة</p>
<ul style="list-style-type: none"> <li>• تنمية الحصيلّة اللغوية للطفل من الحروف الهجائية</li> <li>• ان يقرأ الطفل بعض الكلمات</li> </ul>	<p>الهدف</p>
<p>لوحة أرضية عليها رسمة خطة ببعض الحروف الهجائية، بطاقات كلمات وبعض الحروف الهجائية</p>	<p>أدوات اللعبة</p>
<p><b>الطريقة الأولى للعبة:</b> أن يختار الطفل حرف من بطاقات الحروف الهجائية ويقفز حتى يقف على الحرف المختار على خطة الحروف الهجائية ثم يذكر كلمات تبدأ بهذا الحرف</p> <p><b>الطريقة الثانية للعبة:</b> أن يختار الطفل كلمة من بطاقات الكلمات ومن ثم يقفز على أحرف الكلمة المختارة</p> <p><b>الطريقة الثالثة للعبة:</b> أن يكون الطفل كلمة من ثلاثة أحرف من بطاقات الحروف المعروضة أمامه ومن ثم يقفز على أحرف الكلمة التي كونها</p>	<p>طريقة اللعبة</p>





# لعبة مكعبات الأرقام الرياضية



مكعبات الأرقام الرياضية	اسم اللعبة
أن يقوم الطفل بالعمليات الحسابية (جمع، طرح)	الهدف
مكعبات مكتوب عليها أرقام وعمليات رياضية مختلفة، أدوات حسية	أدوات اللعبة
ترتب المعلمة عملية رياضية سواء كانت جمع أو طرح ويختار الطفل الناتج الحسابي الصحيح ويضعه في المكان المناسب	طريقة اللعبة





# لعبة المتاهة





المتاهة	اسم اللعبة
أن يحرك الطفل الكرة من خلال المتاهة المصنوعة له من المكعبات الخشبية أثناء اللعب الخارجي	الهدف
مكعبات خشبية، مضرب، أجسام مختلفة (سلحفاة، كرة، سيارة...)	أدوات اللعبة
يدفع الطفل الجسم بواسطة المضرب داخل الشكل الذي أعدته المعلمة مسبقاً	طريقة اللعبة





# لعبة الحلقات





الحلقات	اسم اللعبة
<ul style="list-style-type: none"><li>• تنمية مهارة التمييز السمعي لدى الطفل</li><li>• تنمية التآزر الحركي والسمعي والبصري للطفل</li></ul>	الهدف
حلقات ملونة، جهاز تسجيل، أناشيد يتبع..	أدوات اللعبة





**الطريقة الأولى للعبة:** توزع الحلقات على الأرض ويكون عدد الحلقات أقل من عدد الأطفال بحلقة واحدة ويدور عليها الأطفال وعند توقف النشيد يدخل كل طفل حلقة ومن تبقى يحظى بتشغيل النشيد لدورة واحدة فقط ومن ثم يعود للعب بعد أن يتولى المهمة الطفل التالي لا يسمى الطفل خاسر إنما يسمى مسئول النشيد (من سيصبح مسئول النشيد؟)

**الطريقة الثانية للعبة:** توزع الحلقات على الأرض بعدد الأطفال ويدور عليها الأطفال وعند توقف النشيد يدخل كل طفل حلقة ويكون الهدف هنا هو سرعة الدخول في الحلقة والتعاون في إدخال بعضهم البعض إلى الحلقة حتى لو أدخل طفلين أو أكثر في نفس الحلقة وإذا تبقى طفل لم يجد له مكان يخسر كل الفريق ثم نخرج حلقة أخرى ونقل العدد وهكذا حتى تبقى حلقة واحدة ويحاول الجميع التماسك والدخول بها .  
لتنمية حس التعاون والألفة بين الأطفال.

**طريقة اللعبة**





# لعبة التوازن





التوازن	اسم اللعبة
أن يوصل الطفل الجسم المحمول فوق العصيان إلى السلة بالتعاون مع صديقه لتحقيق التوازن في الملعب الخارجي	الهدف
أربعة عصي خشبية، سلتين، أجسام مختلفة (كرة، مكعب اسفنجي...)	أدوات اللعبة
يبدأ كل طفلين من خط البداية بالتعاون بحمل العصي لإيصال الجسم المحمول فوقها (كرة، مكعب...) إلى السلة الموجودة عند خط النهاية	طريقة اللعبة





# لعبة القفز داخل الحلقات





القفز داخل الحلقات	اسم اللعبة
أن يقفز الطفل داخل الحلقات بالتناوب بينها	الهدف
حلقات ملونة، شريط لاصق ملون لتحديد الاتجاه	أدوات اللعبة
يقفز الطفل داخل الحلقة ثم يحمل الحلقة الخلفية ويضعها أمامه ويقفز داخلها مرة أخرى إلى أن يصل لخط النهاية.	طريقة اللعبة



# الروضة ٥٤

اسم اللعبة	م
دحرجة الكرة	١
بحيرة السمك	٢
حديقة الورود	٣
عطونا عيدية	٤
شبه الجزيرة	٥
كرات المفرج	٦
حيوانات الصحراء	٧
الاصوات	٨





# لعبة دحرجة الكرة



<p>دحرجة الكرة</p>	<p>اسم اللعبة</p>
<p>أن يدحرج الطفل الكرة بالملقعة عبر المتاهة من البداية حتى النهاية بدون أن تلمس الحواجز</p>	<p>الهدف</p>
<p>كرة، ملقعة، متاهة قماشية كبيرة</p>	<p>أدوات اللعبة</p>
<p>تفرش المتاهة على الأرض ونطلب من طفلين أن يدحرجا الكرة باستخدام الملقعة داخل المتاهة كل في مساره من نقطة البداية حتى النهاية دون أن تلمس الحواجز</p>	<p>طريقة اللعبة</p>





# لعبة بحيرة السمك



<p>بحيرة السمك</p>	<p>اسم اللعبة</p>
<p>أن يجمع الطفل من ٤ - ٨ سمكات مستخدما قدميه</p>	<p>الهدف</p>
<p>شراع، سمك ملون من الجوخ، احذية لاصقة، سله</p>	<p>أدوات اللعبة</p>
<p>يرتدي طفلين الأحذية وعند سماع الصافرة يقومون بجمع الأسماك بأقدامهم ويضعها في السلة المخصصة طريقة اخرى يقوم بالقفز على قدم واحدة ويصيد السمك</p>	<p>طريقة اللعبة</p>





# لعبة حديقة الورد





<p>حديقة الورود</p>	<p>اسم اللعبة</p>
<p>أن يقفز الطفل على وردة واحدة من الورود التي على الأرضية والمطابقة للوحة المعروضة</p>	<p>الهدف</p>
<p>بطاقات ورود متنوعة، أرضية خضراء</p>	<p>أدوات اللعبة</p>
<p>توضع الورود على الأرضية الخضراء وعندما تبرز المعلمة بطاقة بها نوع من أنواع الورود يقفز الأطفال على الورود المطابقة للصورة المعروضة</p>	<p>طريقة اللعبة</p>





# لعبة عطونا عيدية





<p>عطونا عيدية</p>	<p>اسم اللعبة</p>
<p>أن يجمع الطفل من ٤ - ٨ عيديات ويضعها بتوازن في سلة على رأسه</p>	<p>الهدف</p>
<p>٤ سلال مثبتة على قبعات، أكياس عيديات قماشية</p>	<p>أدوات اللعبة</p>
<p>توزع أكياس العيديات على الأطفال ويلبس أربع أطفال قبعات مثبت عليها سلات ويقومون بجمع العيديات من الأطفال وهم جلوس والمشي بتوازن حتى لا تقع أكياس العيديات وتنتهي اللعبة بانتهاء العيديات الموزعة على الأطفال</p>	<p>طريقة اللعبة</p>





# لعبة شبة الجزيرة



اسم اللعبة

شبه الجزيرة

الهدف

- تنمية المهارات العقلية للطفل
- أن يقفز الطفل داخل وخارج الخريطة عند سماع الإشارة
- أن يقف الطفل عند المدينة التي تذكرها المعلمة

أدوات اللعبة

بئر عليه خريطة المملكة، بطاقات صور وكلمات المدن

طريقة اللعبة

يقف الأطفال خارج الخريطة وعندما تقول المعلمة كلمة بحر يقومون بالقفز على البحر في الخريطة وعندما تقول كلمة بر يقومون بالقفز على البر في الخريطة  
طريقة أخرى يقسم الأطفال إلى مجموعات كل مجموعة تقفز على المدينة التي تذكرها المعلمة





# لعبة كرات المهرج





اسم اللعبة	كرات المهرج
الهدف	أن يسحب الطفل من ٤ - ٨ كور داخل الحلقة
أدوات اللعبة	كور ملونة، زي مهرج، حبل، حلقات
طريقة اللعبة	يضع الطفل الكور داخل الحلقة عند نقطة البداية ثم يقوم بسحب الحبل المربوط في الحلقة ونقلها إلى نقطة النهاية دون أن تخرج الكور من الحلقة





# لعبة حيوانات الصحراء





حيوانات الصحراء	اسم اللعبة
تنمية المهارات اللغوية والمعرفية للطفل.	الهدف
حلقات، صور حيوانات الصحراء، بطاقات أسماء حيوانات الصحراء (جمل، جربوع، ضب، حبارى، عقرب، ثعبان)	أدوات اللعبة
تضع المعلمة الحلقات على الأرض وتضع بداخلها الصور أو الكلمات ثم تقسم الأطفال مجموعات وعند ذكر أحد الحيوانات تقف المجموعة المطلوبة حول الحلقة التي يوجد بداخلها الحيوان المذكور	طريقة اللعبة





# لعبة الأصوات





الأصوات	اسم اللعبة
أن يطرق الطفل من ٤ إلى ٦ علب بالمطرقة لإصدار أصوات مختلفة في الملعب الخارجي	الهدف
مطرقة، إعادة تدوير علب وأواني مختلفة (الحليب)، حبال	أدوات اللعبة
يقوم الأطفال بحمل المطارق وطرق العلب والأواني الملونة لإصدار الأصوات بنغمات مختلفة واكتشاف الأصوات المرتفعة والمنخفضة	طريقة اللعبة





# روضة مناهل قرطبة

اسم اللعبة	م
اشارات اللمس	١
سجاد الملامس (حسية)	٢
الجولف	٣
حائط الأصوات	٤
الطاولة المضيئة	٥
حقائب الحواس المعلقة	٦
حديقة الماء والرمل	٧



# لعبة اتجاهات اللمس (حسية)





اسم اللعبة

اتجاهات اللمس

الهدف

أن يمشي الطفل على المربعات باتباع توجيهات اللمس من صديقه

أدوات اللعبة

أرضية بنر مربعات بلونين ابيض واسود، صديق أو معلمة

طريقة اللعبة

أن يقف الطفل على مربع البداية ويمشي على المربعات حسب التوجيهات التي يشعر بها من خلال لمس (المعلمة، صديقه) مثلاً:

لمس الكتف اليمين يعني اتجه يمينا

لمس الكتف اليسار يعني اتجه يسارا

لمس الرأس يعني إلى الأمام

ويمكن اختيار أي اتجاه وتعبيره الخاص به من خلال

الاتفاق بين اللاعبين





# لعبة سجاد الملامس (حسية)





اسم اللعبة

اكتشاف الملامس

الهدف

أن يسمي الطفل الملامس المختلفة من خلال المشي عليها

أدوات اللعبة

ريش، اصداف، ازرار، مصاصات، اعواد، اسفنج، طابعات  
اسفنج، قطن، اغطية ماء، قطع خشبية، رباط للعين

طريقة اللعبة

اطفال متقابلين بغطاء العينين ثم يمشي الطفل على  
السجادة ويحاول استنتاج وتسمية ما تطأ قدمه عليه  
ويحاول كذلك تسمية الشعور به هل هو ناعم، خشن أملس



# لعبة الجولف





اسم اللعبة

الجولف

الهدف

أن يرمي الطفل الكرة باستخدام عصا الجولف لإصابة الهدف

أدوات اللعبة

كره، شكل بنص دائرة، عصا الجولف

طريقة اللعبة

يستخدم الطفل عصا الجولف في رمي الكرة لإدخالها في الحفرة في الرمل





# لعبة حائط الأصوات





حائط الأصوات	اسم اللعبة
أن يطرق الطفل الأدوات التي أمامه على حائط الأصوات ليكون نوته موسيقية من أدوات البيئة.	الهدف
جدار خشبي، صحن معدني، قدر، علبة نيدو، خرطوم المكنسة، جالون الماء، ماسورة السباكة، اقلام خشبية، أدوات الطرق الخشبية، سلة الخضار، صندوق البيبسي	أدوات اللعبة
باستخدام العصا يطرق الطفل الأدوات الموجودة في حائط الأصوات ويقارن بين الأصوات ويسميها صوت مرتفع صوت منخفض صوت رخيم صوت خشن	طريقة اللعبة



# لعبة الطاولة المضيفة (حسية)





<p>الطاولة المضيئة</p>	<p>اسم اللعبة</p>
<p>إن يطابق الطفل النمط المرسومة أمامه بالأدوات المتنوعة على الطاولة المضيئة أن يرسم الطفل بالرمل الرسومات التي أمامه على الطاولة المضيئة</p>	<p>الهدف</p>
<p>طاولة مضيئة، رسومات هندسية بأشكال مختلفة، علب لوضع الأدوات المحسوسة (أحجار مختلفة، ازرير، قطع مربعات صغيرة، قطن، رمل)</p>	<p>أدوات اللعبة</p>
<p>يطابق الطفل الأدوات بالإشكال المرسومة على الطاولة المضيئة، ويبدع في التشكيل من خياله والدمج بين المواد، ويمكن إضافة رمل والتشكيل بالرمل والحجارة وبمواد من البيئة في الملعب الخارجي</p>	<p>طريقة اللعبة</p>





# لعبة الحواس المعلقة (حسية)





# لعبة الحواس المعلقة (حسية)





اسم اللعبة

حقائب الحواس المعلقة

الهدف

أن يبحث الطفل عن (الأرقام والأحرف والأشكال) عن طريق حاسة اللمس

أدوات اللعبة

٢ استناد مكون من ثلاثة جهات، أكياس للحفاظ على الأدوات، جل، قلتر، أشكال وأحرف وأرقام، صور حيوانات

طريقة اللعبة

يبحث الطفل عن الأرقام والأحرف والأشكال الموجودة في الأكياس عن طريقة حاسة اللمس لتعزيز التناسق العضلي والبصري وتحفيز حاسة اللمس





# لعبة الماء والرمل





اسم اللعبة

حديقة الماء والرمل

الهدف

أن يبحث الطفل عن الأدوات داخل الحوض الذي أمامه اثناء اللعب في الخارج  
أن يراقب الطفل انعكاس ضوء الشمس على المرآة في الملعب الخارجي.

أدوات اللعبة

حوض، ماء، أصداف، حيوانا بحرية، ورد طبيعي أوراق شجر، ملقط، مرآة

طريقة اللعبة

يبحث الطفل باستخدام يده عن الأدوات داخل الحوض الذي أمامه ويستخرج المواد التي بداخله أن يجرب المرآة وانعكاس أوراق الشجر وقطرات الماء عليها وانعكاس الشمس على المرآة والماء





# روضة رياض المستقبل

اسم اللعبة	م
تصويب الكرات الملونة	١
الحيوان والحرف	٢
توازن الخطوات	٣
الأرقام والسلم	٤
كرات المهرج	٥
أثقل من وأخف من	٦
الحديقة العطرية	٧





# لعبة تصويب الكرات الملونة





تصويب الكرات الملونة	اسم اللعبة
أن يصبوب الطفل أربع كرات بالمضرب الملون إلى فم الأرنب أثناء اللعب بالملعب الخارجي	الهدف
كرتون يشكل على شكل أرنب، كرات ملونة، مضرب	أدوات اللعبة
يوازن الطفل جسمه ليصبوب الكرات الملونة بالمضرب إلى فم الأرنب	طريقة اللعبة



# لعبة الحيوان والحرف

ا	ب	ت
ث	ج	د
هـ	ز	ح
ط	ي	ك
ل	م	ن
س	ع	ف
ص	غ	ق
ح	و	ي





الحيوان والحرف	اسم اللعبة
أن يطابق الطفل ثلاث من صور الحيوانات بأول حرف منه أثناء اللعب بالملعب الخارجي	الهدف
بنر عليا الحروف، صور حيوانات، فلين	أدوات اللعبة
أن يطابق الطفل صورة الحيوانات على أول حرف من أسم الحيوان بترتيب معين	طريقة اللعبة





# لعبة الأرقام والسلم





الأرقام والسلم	اسم اللعبة
أن يتبع الطفل تعليمات اللعبة من خلال رمي النرد على السجادة أثناء اللعب الخارجي	الهدف
بنر مرسوم عليه الأرقام من ١ إلى ٢٠ وسلالم ، نرد	أدوات اللعبة
يرمي الطفل النرد مرة واحدة ومن ثم يجمع الأرقام و يتحرك متبع الأرقام على اللوحة ليصل إلى النهاية	طريقة اللعبة



# لعبة كرات المهرج





اسم اللعبة

كرات المهرج

الهدف

أن يوازن الطفل أربع من كرات المهرج لتسقط في الفتحات أثناء اللعب بالملعب الخارجي.

أدوات اللعبة

كرتون رسم عليه أربع فتحات ومهرج، كرات

طريقة اللعبة

يتعاون طفلان بمسك الكرتون و يحاول كلا منهما أن يوازنا الكرات على أن تدخل في الفتحات.



# لعبة أثقل من وأخف من





اسم اللعبة

أثقل من وأخف من

الهدف

أن يزن الطفل ٤ من أدوات من الملعب الخارجي ويقارن أيهما أخف وأثقل أثناء اللعب بالملعب

أدوات اللعبة

مكعبات خشبية، علاقة ملابس، علب أدوات من البيئة الخارجية (احجار أوراق شجر...

طريقة اللعبة

عندما نضع في الملعب الخارجي هذا الميزان البسيط للطفل سيستمتع باكتشاف البيئة من حوله ومعرفة خصائصها الرياضية واللغوية أثقل أو أخف والفرق بينهما أثناء اللعب بالملعب وتدعوه هذه الآلة للمزيد من الاكتشافات والقياس لكل شيء في الملعب أمامه





# لعبة الحديقة العطرية





اسم اللعبة

الحديقة العطرية

الهدف

أن يزرع الطفل حديقته الخاصة العطرية ويراقب نمو الأزهار في الملعب الخارجي

أدوات اللعبة

حوض زراعة ، بذور لأزهار ذات رائحة أو مثمرة، أدوات زراعة

طريقة اللعبة

يزرع الطفل حديقته الخاصة في الروضة ويراقب نمو النباتات ويعتني بها، ثم يشم رائحتها واختلاف الأزهار من حيث الرائحة واللون والشكل وكذلك لو كان حديقة مثمرة يقطف الثمار ويأكلها ويتعرف على طريقة زراعتها واحتياجها.



# روضه التربيه النموذجيه

اسم اللعبة	م
سباق الألوان وتمييزها	١
سجاد الاشكال الطائر	٢
الذاكرة	٣
نقل الكرات والماء	٤
القفز	٥
حيوانات الغابة	٦





# لعبة سباق الألوان وتمييزها



سباق الألوان وتمييزها	اسم اللعبة
أن يجمع الطفل الكور ذات اللون الواحد في الصندوق المطابق للون الصندوق المثبت على ظهر صديقه.	الهدف
٤ علب مثبتة بحزام مرن مقسمة بالألوان (اخضر، احمر، وردي، ازرق)، مجموعة كور ملونة خاصة لكل لون (اخضر، احمر، وردي، ازرق)	أدوات اللعبة
أن يقوم الأطفال بلبس الصناديق عن طريق الحزام وتكون الكور مقسمة بينهم بالتساوي ويرون ما هو لون الكرة مثلا لديه كرة زرقاء يقوم بالذهاب الى صديقه الذي يحمل الصندوق الخاص باللون الأزرق ويضع الكرات الزرقاء داخل صندوقه إلى أن تنتهي جميع الكور.	طريقة اللعبة





# لعبة سجاد الاشكال الطائر



سجاد الاشكال الطائر	اسم اللعبة
أن يسقط الأطفال الكرة داخل فتحات السجادة بالتعاون مع بعضهم البعض	الهدف
كرات، سجاد الاشكال، خيوط الاتزان	أدوات اللعبة
يمسك مجموعة من الاطفال حبال التوازن للسجاد ومحاولة الحفاظ على توازن الكرات في مكانها المخصص، وتسقط الكرة في الفتحة المحددة بالتعاون مع الفريق.	طريقة اللعبة





# لعبة الذاكرة



الذاكرة	اسم اللعبة
أن يطابق الطفل الأشكال المتشابهة	الهدف
ألواح خشبية، اربع صور متشابهة ومن كل صورة نسختين	أدوات اللعبة
أن تكون الألواح مرتبة عشوائياً على الأرض و تقلب الألواح للأسفل وعلى الأطفال أن يتعاونوا مع بعضهم في تذكر الصورة والصورة المماثلة لها .	طريقة اللعبة





# لعبة نقل الكرات او الماء




اسم اللعبة	نقل الكرات أو الماء
الهدف	أن يمرر الطفل الكرة أو الماء لصديقه من خلفه أثناء اللعب بالملعب
أدوات اللعبة	مجموعة من الكرات، كأس، صندوقين
طريقة اللعبة	يجلس الأطفال خلف بعضهم البعض على شكل قطار يوجد أمام أول طفل صندوق مملوء بالكرات يأخذ الطفل كرة واحدة ويضعها بداخل الكأس ومن ثم يمررها لصديقة الذي خلفه وهو ينظر للأمام ويستمر تمرير الكرة حتى تصل لآخر طفل ومن ثم يضعها بداخل الصندوق وهو ينظر للأمام، ويمكن أن نستخدم بدلا عن الكرات صحنون الماء ويحاول الطفل أن يسكب الماء على كوب صديقه دون أن يراه وصديقه من خلفه يحاول أن يوازن كأسه حتى يسقط الماء فيه.





# لعبة القفز



القفز	اسم اللعبة
أن يقفز الطفل بكلتا قدميه محاولا إسقاط الكرات من صندوقه المعلق في ظهره.	الهدف
كرة، كرتون	أدوات اللعبة
<ul style="list-style-type: none"> <li>• توضع الكرات داخل اللعبة ثم يقوم الطفل بالقفز إلى أن تسقط الكرة</li> <li>• يمكن وضع أدوات أخرى غير الكرات ويحاول الطفل إسقاطها.</li> </ul>	طريقة اللعبة





# لعبة حيوانات الغابة



حيوانات الغابة	اسم اللعبة
أن يسقط الطفل الكرات في الهدف المخصص باستخدام المضرب.	الهدف
مضربين، كورتين، ست انواع من حيوانات الغابة الملونة (أرنب، قنفذ، غزال، بومة، سنجاب، ثعلب)	أدوات اللعبة
تلعب اللعبة على العشب، حيث يتم دفع الكرات من خلال سلسلة من الأطواق "الهدف" بواسطة المضارب تلعب اللعبة في الأماكن المغلقة والمفتوحة	طريقة اللعبة





# روضه رواد الأامراء

اسم اللعبة	م
مناهة الأجار الملونة	١
الاصوات	٢





# لعبة متاهة الأحجار الملونة





متاهة الأحجار الملونة	اسم اللعبة
أن يتتبع الطفل الأحجار الملونة ليصل إلى منتصف المتاهة	الهدف
أحجار حقيقة ملونة	أدوات اللعبة
طريقة اللعبة : أن يقوم كل طفل بالمشي باتجاه الأحجار الملونة ويتتبعها للنهية حتى يصل لآخر حجرة ويحل المتاهة، تهدف اللعبة لتنمية التركيز والتآزر البصري والعضلي	طريقة اللعبة



# لعبة الأصوات





الأصوات	اسم اللعبة
أن يطرق الطفل القوالب الحديدية في حائط الصوت في الملعب الخارجي	الهدف
قوالب الكيك معدنية، شوك و ملاعق، صممت على شكل حائط صوت	أدوات اللعبة
يقوم الطفل بطرق المطرقة ع القوالب المتنوعة ليميز الأصوات ويقارن بينها (صوت مرتفع، صوت منخفض..)	طريقة اللعبة



# روضة الشمس

اسم اللعبة	م
تطابق اليدين والقدمين	١
الاقدام العملاقة	٢
الاشكال الهندسية	٣
تصنيف الكور الملونة	٤
النرد والسجاد الملون	٥





# لعبة تطابق اليدين والقدمين



تطابق اليدين والقدمين	اسم اللعبة
أن يطابق الطفل الشكل الذي أمامه باتباع شكل اليدين والقدمين	الهدف
سجاد (اليدين، الاقدام)	أدوات اللعبة
يقوم الطفل باتباع شكل اليدين ووضع يديه عليها واتباع شكل القدمين ووضع القدمين عليها لكي يستطيع التحرك الى الامام بمحاكاة الاشكال والوصول الى النهاية	طريقة اللعبة





# لعبة الاقدام العملاقة



الاقدام العملاقة	اسم اللعبة
أن يجري الطفل باستخدام الاقدام العملاقة	الهدف
أقدام كبيرة	أدوات اللعبة
ينقسم الاطفال الى فريقين كل طفل من الفريقين يقوم بارتداء الأقدام والتسابق مع الفريق الاخر	طريقة اللعبة





# لعبة الاشكال الهندسية



الأشكال الهندسية	اسم اللعبة
أن يصنف الطفل الأشكال الهندسية	الهدف
٣ صناديق تحتوي على اشكال هندسية مختلفة اشكال هندسية	أدوات اللعبة
أن يقوم ٣ من الاطفال باختيار الشكل الهندسي الذي يرغبون به، ومن ثم يقومون بجمع بطاقات الشكل الهندسي الذي تم اختياره و وضعه في الصندوق المماثل له	طريقة اللعبة





# لعبة تصنيف الكور الملونة



تصنيف الكور الملونة	اسم اللعبة
أن يصنف الطفل الكور حسب اللون	الهدف
كور ملونه، شرائط ملونة، لوحة تصنيف الالوان	أدوات اللعبة
أن يأخذ الطفل شريطة تدل على لون الكرة التي سيصنفها ويقفون الاطفال عند سلة الكور وعند سماع صوت الصفارة ينطلق الاطفال بأخذ كرة واحدة من نفس لون الشريطة التي يرتديها الطفل ووضعها في الانبوب المخصص لها	طريقة اللعبة





# لعبة النرد والسجاد الملون



النرد والسجاد الملون	اسم اللعبة
أن يميز الطفل العدد واللون المطلوب	الهدف
مكعب النرد، سجاد ملون	أدوات اللعبة
يقوم اربعة أطفال باختيار لون النرد الذي يفضلونه ومن ثم رمي النرد وعند ظهور العدد على النرد يقفز الاطفال على المربعات السجاد حسب لون النرد وحسب العدد	طريقة اللعبة





# الروضة ٩٩

م	اسم اللعبة
١	أكل المكرونة
٢	حائط الصوت
٣	تدرج الأوعية الملونة
٤	بيت الملامس
٥	لوحة الشرائح الملونة
٦	البحث عن الصور
٧	محاكاة الشكل
٨	بساط الكورة
٩	مكعبات الصوت واللون
١٠	جدار الممتع
١١	جالونات المسارات (صوت، رمل، ماء)



# لعبة أكل المكرونة





أكل المكرونة	اسم اللعبة
أن يسحب الطفل الحبل الى النهاية	الهدف
حبل، لوح خشبي، صورة وجه طفل (بنت، ولد)	أدوات اللعبة
أن يقوم الطفل بسحب الحبل من فم الصورة حتى يصل الى النهاية	طريقة اللعبة







حائط الصوت	اسم اللعبة
أن يطرق الطفل على الادوات المختلفة	الهدف
ادوات مختلفة الأصوات، حائط مفرغ، ملعقة خشبية	أدوات اللعبة
يطرق بالمطرقة (الملعقة الخشبية) و يلاحظ الفرق بين الأصوات	طريقة اللعبة



# لعبة تدرج الأوعية الملونة





تدرج الأوعية الملونة	اسم اللعبة
أن يصبوب الطفل الكرة حسب لون البطاقة	الهدف
أوعية ملونة، بطاقات ملونه، كوره	أدوات اللعبة
يختار الطفل البطاقة الملونة ويحاول تصويب الكرة داخل الوعاء الملون المطابق للون البطاقة المختارة	طريقة اللعبة



# لعبة بيت الملامس





اسم اللعبة	بيت الملامس
الهدف	أن يسمي الطفل ثلاثة من أنواع الملامس
أدوات اللعبة	لوح خشبي على شكل بيت مثبت فيه ملامس مختلفة
طريقة اللعبة	يقوم الطفل بتحسس الملامس المختلفة المعلقة على نوافذ البيت (خشن، ناعم، أملس، متعرج، لين، قاسي)



# لعبة الشرائح الملونة





لوحة الشرائح الملونة	اسم اللعبة
أن ينظر الطفل من خلال الشرائح التي أمامه	الهدف
فلين، فتحات ملونة، شرائح ملونة مثبتة في كل فتحه	أدوات اللعبة
أن يدخل الطفل من خلف الفلين وينظر من خلال الشريحة التي يختارها ليرى اللون الذي اختاره	طريقة اللعبة



# لعبة البحث عن الصورة






البحث عن الصور	اسم اللعبة
أن يبحث الطفل عن الصورة حسب النموذج المعطى	الهدف
صور مختلفة، نموذج للمعلمة	أدوات اللعبة
تكون جميع الصور مقلوبة وتعرض المعلمة الصورة يبحث الطفل عن مثيلتها	طريقة اللعبة





# لعبة محاكاة الشكل





اسم اللعبة	محاكاة الشكل
الهدف	أن يشكل الطفل الاعمدة على حسب النموذج
أدوات اللعبة	أعمدة ملونه، مجسم دائرة، بطاقات نماذج، سجادة
طريقة اللعبة	<p><b>المرحلة الأولى:</b> يكون الشكل من خمس أعمدة، مجسم دائرة بحيث يكون الطفل الشكل المعطى حسب النموذج</p> <p><b>المرحلة الثانية:</b> يكون الشكل في ١٠ اعمدة مع مجسم الدائرة بحيث يكون الطفل الشكل المعطى في النموذج</p>





# لعبة بساط الكورة





بساط الكورة	اسم اللعبة
أن يصوب الطفل الكرة بالاتجاه الصحيح	الهدف
بساط له فتحات، كور	أدوات اللعبة
ان يضع الطفل الكرة على البساط ويحرك البساط حتى تصل الكرة الى الهدف المنشود	طريقة اللعبة



# لعبة مكعبات الصوت واللون






مكعبات الصوت واللون	اسم اللعبة
أن يبني الطفل اشكال مختلفة باستخدام مكعبات ملونة	الهدف
علب فارغة	أدوات اللعبة
يستخدم الطفل العلب في بناء اشكال مختلفة مع تحريك العلب ذات الاصوات لاكتشافها	طريقة اللعبة



# لعبة الجدار الممتع





الجدار الممتع	اسم اللعبة
ان يحدد الطفل المسارات المتنوعة الموجودة بالجدار	الهدف
كرتون على شكل جدار مثبت عليه مسارات للصوت والضوء واللمس	أدوات اللعبة
يقوم الطفل بتجريب المسارات على كل جهة من الجدار لاكتشافها	طريقة اللعبة



# لعبة جالونات المسارات (صوت، رمل، ماء)





<p>جالونات المسارات (صوت، رمل، ماء)</p>	<p>اسم اللعبة</p>
<p>ان يجرب الطفل كل جالون باستخدام ماسورتين كمسار للهواء او الماء او الرمل</p>	<p>الهدف</p>
<p>٣ جالونات ٦ مواسير، ماء، هواء</p>	<p>أدوات اللعبة</p>
<p>يقوم طفلين بمسك طرفي الماسورتين المثبتين في الجالون لسماع مستوى الصوت الناتج من دخوله في الجالون كذلك يمكن للطفلين استخدام الرمل بالمسارات او الماء حسب الجالون المحدد لكل مسار</p>	<p>طريقة اللعبة</p>



## الروضة ٣٠

اسم اللعبة	م
النقل بالملقط	١
الشبكة والشرائط	٢
حوض الرمل	٣





# لعبة النقل بالملقط



اسم اللعبة

النقل بالملقط

الهدف

أن يلتقط الطفل أوراق الشجر والاحجار باستخدام الملقط  
اثناء اللعب بالملعب الخارجي

أدوات اللعبة

ورق أشجار ، احجار ، ملقط، تيب لاصق

طريقة اللعبة

يحاول الطفل أن يلتقط أوراق الشجر والاحجار التي أمامه  
باستخدام الملقط وتختي التيب اللاصق على الحوض في  
الملعب الخارجي.





# لعبة الشبكة والشرائط





اسم اللعبة

الشبكة والشرائط

الهدف

أن يدخل الطفل الشرائط بداخل الشبكة الحديدية اثناء اللعب بالملعب الخارجي

أدوات اللعبة

شرائط ملونة، شبكة حديدية

طريقة اللعبة

يدخل الطفل الشرائط الملونة بداخل الشبكة الحديدية اثناء اللعب بالملعب الخارجي ليصنع منهل لوحة فنية متعددة الألوان ويحقق من خلال هذا النشاط تنمية للتآزر الحسي والعضلي ويحفز التركيز





# لعبة حوض الرمل





اسم اللعبة

حوض الرمل

الهدف

أن يمثل الطفل الأدوار باستخدام الحيوانات والحشرات المتنوعة في اثناء لعبه بحوض الرمل في الملعب الخارجي

أدوات اللعبة

حيوانات متنوعة، حوض رمل

طريقة اللعبة

يستخدم الطفل الحيوانات و الحشرات المتنوعة البلاستيكية والمجسمات في اثناء اللعب بالرمل بالملعب الخارجي ليحاكي الواقع الذي يشعر به في الملعب الخارجي.





# روضه أجيال الحضارة

اسم اللعبة	م
بيت المرح	١



# لعبة بيت المرح





<p>بيت المرح</p>	<p>اسم اللعبة</p>
<p>ان يقارن الطفل بين الاصوات الموجودة في حائط الأصوات ان يسمي الطفل أنواع مختلفة من الملامس في حائط الملامس ان يراقب الطفل حركه اتجاه الهواء من خلال مراقبه المراوح ان يسمي الطفل الألوان الموجودة في بيت المرح</p>	<p>الهدف</p>
<p>منزل من ٣ جدران خشبية حائط للملامس وحائط للأصوات وبعض الألعاب الادراكية ،مراوح ورقية</p>	<p>أدوات اللعبة</p>
<p>من خلال لعب الطفل في الملعب الخارجي يدخل الى بيت المرح المكون من ثلاثة حوائط حائط للأصوات وحائط للملامس وحائط الألعاب الادراكية ويميز بين الأصوات الناعمة والخشنة المنخفضة والمرتفعة، ويستكشف الملامس ويراقب اتجاه الرياح وأثرها على المراوح ويسمي الألوان</p>	<p>طريقة اللعبة</p>



# الروضة ٦٩

اسم اللعبة	م
حوض الماء الاحترافي	١
مشابك الغسيل	٢
حائط الملامس	٣
نقل الماء بالأكواب	٤
إصابة الهدف بأكياس الرمل	٥





# لعبة حوض الماء الاحترافي



<p>حوض الماء الاحترافي</p>	<p>اسم اللعبة</p>
<p>أن يسكب الطفل الماء ويراقب أثر حركة الماء في التربة أثناء اللعب بالملعب الخارجي.</p>	<p>الهدف</p>
<p>حوض رمل، حوض ماء، رمل، ماء، أدوات (ماء، رمل) متنوعة</p>	<p>أدوات اللعبة</p>
<p>للطفل الحرية في اختيار شكل اللعب في هذا الحوض حيث يتوفر فيه عدة ميزات منها تدفق الماء من الحوض المخصص إلى فتحات الماء التي يضع بها الطفل الرمل أو المجسمات المختلفة كما يجب ويراقب تغير حركتها ودفع الماء لها لتسقط يستمتع الطفل أثناء ذلك في اكتساب المفاهيم العلمية والرياضية أثناء ذلك.</p>	<p>طريقة اللعبة</p>





# لعبة مشابك الغسيل



مشابك الغسيل	اسم اللعبة
أن يعلق الطفل قطع الملابس المبللة على حبل الغسيل أثناء اللعب بالملعب الخارجي.	الهدف
مشابك غسيل، حبل، ملابس رضيع	أدوات اللعبة
يقسم الأطفال الى مجموعتان ثم يقوم الأطفال بنشر اكبر عدد من قطع الملابس على حبل الغسيل بواسطة المشابك	طريقة اللعبة





# لعبة حائط الملامس





حائط الملامس	اسم اللعبة
أن يلمس الطفل الملامس المختلفة في الملعب الخارجي.	الهدف
لوح ملامس، بطاقات ملامس، صندوق للبطاقات	أدوات اللعبة
يقوم الطفل بتحسس الملمس ثم يقوم بمطابقة بطاقة الملمس المناسبة ويقارن بينها ويتعرف على أنواعها خشن وناعم ..	طريقة اللعبة





# لعبة نقل الماء بالأكواب



سكب الماء	اسم اللعبة
سكب الماء من خلال الأوعية البلاستيكية خلال اللعب بالملعب الخارجي.	الهدف
اكواب بلاستيكية، وعاء به ماء، وعاء فارغ	أدوات اللعبة
يقسم الأطفال الى مجموعتان يقوم الأطفال بنقل الماء من الوعاء الممتلئ الى الوعاء الفارغ ومحاولة التوازن حتى لا ينسكب الماء	طريقة اللعبة





# لعبة إصابة الهدف بأكياس الرمل



إصابة الهدف بأكياس الرمل	اسم اللعبة
أن يصيب الطفل الهدف باستخدام أكياس الرمل في الملعب الخارجي.	الهدف
أكياس رمل مرقمه، لوحة ذو فتحات	أدوات اللعبة
يرمي الطفل الأكياس محاولا إدخالها في ثقب اللوحة	طريقة اللعبة





# روضه الأجيال

اسم اللعبة	م
انعكاس الضوء	١
خردوات من البيئة بإعادة تدويرها	٢



# لعبة انعكاس الضوء





انعكاس الضوء	اسم اللعبة
مراقبة انعكاس الضوء على الأقراص المدمجة المعلقة واكتشاف الألوان الصادرة منها الرسم على الأقراص المدمجة مع الأطفال	الهدف
الأقراص المدمجة، حامل حديد مقسم مربعات	أدوات اللعبة
هذه إحدى طرق تفعيل الحدايق الحسية لإلهام الأطفال وتحفيزهم للإبداع من خلال البيئة باستخدام أدوات البالغين والتي تشبع حاجة الطفل للشعور بالاستقلالية والنضج وتدعم شخصيته تلتصق الأقراص المدمجة على الحامل وتعلق أمام ضوء الشمس ومن خلالها ينعكس الضوء وهنا يكتشفوا الأطفال مدى انعكاس ضوء الشمس على الأقراص المدمجة وإعطائها ألوان متعددة جذابة وظلها يعطي إثارة حسية لدى الأطفال	طريقة اللعبة





# لعبة خردوات من البيئة بإعادة تدويرها





# لعبة خردوات من البيئة بإعادة تدويرها





# لعبة خردوات من البيئة بإعادة تدويرها





<p>خردوات من البيئة بإعادة تدويرها</p>	<p>اسم اللعبة</p>
<p>اللعب الحر باستخدام مخلفات البيئة الخارجية</p>	<p>الهدف</p>
<p>مجموعة خردوات بيئية مستعملة مثل (كفرات سيارات، أنابيب مياه، أنابيب عازل كهربائي، صناديق منوعة، خشب وكراتين، ما يتساقط من أوراق شجر حقيقية خضراء أو خريفية، أحجار وأغصان)</p>	<p>أدوات اللعبة</p>
<p>(هذه البيئات تجارب مقتبسة من التعليم الفنلندي لإلهام الأطفال وتحفيزهم للإبداع من خلال البيئة واستخدام أدوات البالغين والتي تشبع حاجة الطفل للشعور بالاستقلالية والنضج وتدعم شخصيته) حيث تعرض جميع الخردوات ويترك الحرية للأطفال بتشكيلها كما يحبون من بيوت وخيام ومسارات سيارات وتمثيل الواقع ومحاكاته كما يشعرون به ويرونه</p>	<p>طريقة اللعبة</p>



# روضه المنر

اسم اللعبة	م
صندوق الملامس الحسية	١
كون سؤال	٢
المرايا العاكسة	٣
مسار الكرات	٤
طاولة الألوان	٥





# لعبة صندوق الملامس الحسية



<p>صندوق الملامس الحسية</p>	<p>اسم اللعبة</p>
<p>أن يقارن الطفل بين الملامس الطبيعية الموجودة في الفتحات في الملعب الخارجي</p>	<p>الهدف</p>
<p>صندوق مقسمة بالألوان، ملامس مختلفة قواقع اسفنج ريش</p>	<p>أدوات اللعبة</p>
<p>يقوم الطفل بمقارنة الملامس المختلفة ومعرفة الفرق بينهما وتسميتها قواقع اسفنج، ناعم وخشن صلب و ولين</p>	<p>طريقة اللعبة</p>





# لعبة كون سؤال




اسم اللعبة	كون سؤال
الهدف	ان يكون الطفل سؤال من خلال التصنيفات الستة بشكل صحيح
أدوات اللعبة	مكعب نرد، بنر
طريقة اللعبة	رمي النرد بحيث يخرج شكل التصنيف المطلوب ثم الوقوف عليها والطفل المقابل له يسأله عن تصنيفه وعند جوابه يتقدم الطفل خطوه الى الأمام





# لعبة المرايا العاكسة



المرايا العاكسة	اسم اللعبة
أن يرسم الطفل فوقها ويستخدم أوراق شجر وأحجار وشيء من الطبيعة يدمجه مع رسمته ويظهر انعكاسها	الهدف
طاولة خشب فوقها مرايا واحجار واوراق شجر	أدوات اللعبة
أن يرسم الطفل فوقها ويستخدم أوراق شجر واحجار وشيء من الطبيعة يدمجه مع رسمته ويراقب انعكاس الشمس والأشجار عليها ويمكنه أن يدمجها مع رسمته	طريقة اللعبة





# لعبة مسارات الكرات



اسم اللعبة	مسار الكرات
الهدف	أن يصيب الطفل الهدف من خلال رمي الكرة وتخطي الحواجز في الملعب الخارجي
أدوات اللعبة	مضرب قول، كرات
طريقة اللعبة	أن يقوم الطفل بتسديد الكرة داخل المسار بالمضرب محاولا تخطي الحواجز المختلفة وتبدأ المعلمة بحاجز واحد ثم حاجزين ثم ثلاثة وهكذا حتى تتدرج في الصعوبة حسب قدرات الاطفال





# لعبة طاولة الألوان





اسم اللعبة	طاولة الألوان
الهدف	أن يرسم الطفل رسومات من الطبيعية في الملعب الخارجي
أدوات اللعبة	طاولة، ألوان دهان
طريقة اللعبة	أن يقوم الطفل بتشكيل عدة اشكال باليد المصبوغة بالوان الدهان في الملعب الخارجي ويستمد الإلهام من الطبيعة حوله





# روضة اشبال المستقبل

اسم اللعبة	م
تنظيف السيارة	١



# لعبة تنظيف السيارة





<p>خطوات تنظيف السيارة</p>	<p>اسم اللعبة</p>
<p>أن يزحف الطفل تحت أسطوانات غسيل السيارة متخيلا نفسه سيارة فتلمس رأسه الخامات المختلفة الملمس المتدللية من الأسطوانات أثناء اللعب بالملعب الخارجي.</p>	<p>الهدف</p>
<p>عبارة عن حامل ست قطع على شكل إطار يعلق لوحة على هذا الحامل بمسمى خاص بهذه المرحلة كالتالي (غسيل، صابون، تلميع، تجفيف، هواء، خروج)</p>	<p>أدوات اللعبة</p>
<p>يقوم الطفل بالمرور بالمراحل الستة ويذكر اسمها في كل مرحلة مع مشاركة طفلان يقومان بعملية رش رذاذ الماء في مرحلة الغسيل، وطفلان يقومان بعملية نفخ فقاعات الصابون في مرحلة الصابون.</p>	<p>طريقة اللعبة</p>



# روضة بلابل الرياض

اسم اللعبة	م
حائط شاطئ الأجراس	١
صندوق المهرج	٢
الأسطوانة المائية	٣
الكرات المتدحرجة	٤
اغرس شجرة ، تنمو حيا	٥
مجرى النهر	٦





# لعبة حائط شاطئ الأجراس




حائط شاطئ الأجراس	اسم اللعبة
أن يقرع الطفل الأجراس المختلفة المعلقة في لوح الأصوات في الملعب الخارجي	الهدف
أجراس، خشب، ملاعق معدن، فلين	أدوات اللعبة
أن يقرع الطفل الأجراس في حائط الصوت محاولاً بذلك سماع الصوت ويقارن بينها ويتعرف على مميزات كل جرس جرس صوته مرتفع وجرس صوته منخفض	طريقة اللعبة





# لعبة صندوق المهرج



اسم اللعبة	صندوق المهرج
الهدف	أن يتتبع الطفل سير الكرة إلى مخرجها
أدوات اللعبة	صندوق ، كرة
طريقة اللعبة	وضع الكرة بالصندوق ومحاولة إخراجها من ثقب الصندوق





# لعبة الأستوانة المائية






<p>الأسطوانة المائية</p>	<p>اسم اللعبة</p>
<p>أن يتدحرج الطفل بداخل الأسطوانة في الملعب الخارجي.</p>	<p>الهدف</p>
<p>اسفنج، لاصق، كور، فرو، قطن، أصوات حيوانات</p>	<p>أدوات اللعبة</p>
<p>عبارة عن أسطوانة تدحرج يدخل بها الطفل و بداخلها عدة أدوات لها ملامس مختلفة ومن خلال التدحرج يقوم الطفل ب اكتشافها عن طريق اللمس.          تنمية المهارات الجسدية من خلال التدحرج ومعرفة أثر حركة الجسد "التدحرج" في تغير مكان الطفل وانتقاله من نقطة لأخرى.</p>	<p>طريقة اللعبة</p>





# لعبة الكرات المتدحرجة



الكرات المتدحرجة	اسم اللعبة
أن يضع الطفل الكرة في أحد المسارات في لوح الكور ويراقب انتقالها عبر مساراتها المختلفة في الملعب الخارجي.	الهدف
لوحة خشب، ورق كرتون، كرة، جوخ، ورق تغليف	أدوات اللعبة
وضع الكرة في المكان المتدحرج ليراقب الطفل تدحرجها وانتقالها من الأعلى للأسفل وأثر الجاذبية الأرضية في جذب الكرة للأسفل.	طريقة اللعبة





# لعبة اغرس شجرة ، تنمو حيا "الحديقة المثمرة"





اسم اللعبة	اغرس شجرة، تنمو حيا
الهدف	ان يزرع الطفل بعض أنواع الثمار ويعد حديقته المثمرة ويراقب نموها ويعتني بها في المعلب الخارجي
أدوات اللعبة	أصيص، بذور، ضوء، ماء، ساق نبتة، نبتة كاملة، جوخ
طريقة اللعبة	يتعرف الطفل على مراحل النبتة من بداية نموها حتى اكتمالها ويتحسس بيده ويتعرف عليها بحاسة الشم ويقطف ثمارها ويتعلم خلال ذلك العديد من المفاهيم اللغوية والعلمية والاعتماد على النفس والمسؤولية.





# لعبة مجرى النهر





اسم اللعبة	مجرى النهر
الهدف	أن يسكب الطفل الماء في المجرى.
أدوات اللعبة	ملعب الرمل، ماء، أخشاب، نباتات، حيوانات، جرة
طريقة اللعبة	يقوم الأطفال بعمل عفرة ووضع القصدير بداخلها وسكب الماء لعمل نهر جاري يدخل حوض الرمل ليستمتع الأطفال ويتعلموا المفاهيم العلمية للسكب ويطفوا ويغوص من خلال وضع بعض السفن الورقية وكذلك المفاهيم اللغوية





# الروضة ٥٥

اسم اللعبة	م
سيارات المهن	١
الكور الملونة	٢
المرايا العاكسة	٣



# لعبة سيارات امهن





سيارات المهن	اسم اللعبة
أن يحاكي الطفل الواقع ويمثل الشخصيات المختلفة باستخدام سيارات المهن في الملعب الخارجي	الهدف
صناديق على شكل سيارات كل سيارة مهنة معينه	أدوات اللعبة
عدة أطفال ويقومون بلبس الصناديق واللعب بها في الملعب الخارجي ومحاكاة الواقع.	طريقة اللعبة



# لعبة الكور الملونة





الكور الملونة	اسم اللعبة
ن يدرج الطفل الكرة حتى تسقط في السلة المخصصة بنفس اللون في الملعب الخارجي	الهدف
كور ملونه سلال ، لاصق ملون بعدد الوان الكور	أدوات اللعبة
أن يحاول الطفل موازنة أسقاط الكرة في المكان المخصص لها (حسب اللون بين الكره واللاصق)	طريقة اللعبة



# لعبة المرايا العاكسة (حسية)





<p>المرايا العاكسة</p>	<p>اسم اللعبة</p>
<p>أن يراقب الطفل انعكاس الضوء على المرآه و يستخدم مواد من البيئة للتصميم فوق الشكل العاكس على المرآه في الملعب الخارجي</p>	<p>الهدف</p>
<p>مرايا ، علب من الخشب ، أدوات متنوعه (أوراق شجر، أحجار، أصداف، حيوانات، ريش ويمكن إضافة ما يجمعه الطفل من الملعب الخارجي</p>	<p>أدوات اللعبة</p>
<p>توضع المرايا على الأرض وبجوارها العلب الخشبية وبداخلها بعض الأدوات التي يجلبها الطفل من الطبيعة ويشكل الطفل ما يراه مناسب من تصميمه</p>	<p>طريقة اللعبة</p>



# روضه الشموخ الأولى

اسم اللعبة	م
احجام الكور	١
تصويب الحيوانات بالماء	٢
تصنيف المشاعر	٣
المشي على النمط	٤
الأشكال الهندسية	٥
التوازن	٦
○، ×	٧
فقاكات الصابون	٨





# لعبة أحجام الكور



اسم اللعبة

أحجام الكور

الهدف

أن يصنف الطفل الأحجام

أدوات اللعبة

قاعدة على فلين بفتحات مختلة، كور بأحجام مختلفة

طريقة اللعبة

يقوم الطفل برمي الكور وإدخالها بالحجم المناسب





# لعبة تصويب الحيوانات



اسم اللعبة

تصويب الحيوانات

الهدف

أن يصيب الطفل الهدف

أدوات اللعبة

بطاقات حيوانات على قاعدة، رشاش ماء

طريقة اللعبة

يقوم الطفل بتصويب الهدف برشاش الماء داخل فم الحيوان





# لعبة تصنيف المشاعر



اسم اللعبة

تصنيف المشاعر

الهدف

أن يصنف الطفل المشاعر

أدوات اللعبة

بطاقات بالمشاعر، سلال

طريقة اللعبة

أن ينقل الطفل بطاقة المشاعر ويضعها بالسللة المناسبة





# لعبة امشي على النمط



اسم اللعبة

المشي على النمط

الهدف

أن يتوازن الطفل أثناء المشي على النمط

أدوات اللعبة

جوخ مثبت عليه أشكال النمط، كور، سلال


طريقة اللعبة

أن يقوم الطفل بنقل الكور من أول النمط إلى آخره والمشي عليه بالطريقة الصحيحة





# لعبة الأشكال الهندسية



اسم اللعبة

الأشكال الهندسية

الهدف

أن يطابق الطفل الشكل بالصوت المسموع

أدوات اللعبة

سبورة، أقلام، مساحه

طريقة اللعبة

تقوم المعلمة بإحضار سبورتين والرسم عليها الأشكال الهندسية وإعطاء لكل طفل مساحه ثم تذكر الشكل ويقوم الطفل بمسحه





# لعبة التوازن



اسم اللعبة

التوازن

الهدف

أن يتوازن الطفل أثناء حمل الكرة

أدوات اللعبة

عصا، كرة


طريقة اللعبة

يقوم طفلان بحمل العصا من الجهتين ووضع الكرة بالمنتصف وحملها إلى الجهة الأخرى دون أن تسقط





لعبة O، X



اسم اللعبة

O، X

الهدف

أن يسلسل الطفل نقاط الهدف

أدوات اللعبة

جوخ، بطاقات

طريقة اللعبة

اختيار طفلين يقوم الطفل الأول بوضع X في المربع الفارغ  
والطفل الثاني يضع O على المربع الفارغ إلى أن يتم انتهاء  
اللعبة بوضع X أو O بجانب بعضها باتجاه واحد مستقيم أو  
مائل





# لعبة فقاعات الصابون



اسم اللعبة

فقاعات الصابون

الهدف

أن يشكل الطفل أكبر عدد من فقاعات الصابون بأحجام مختلفة

أدوات اللعبة

حوض، حلقات بأحجام مختلفة، خلطة فقاعات الصابون (ماء، سكر، سائل الصحون)

طريقة اللعبة

وضع خلطة فقاعات الصابون بالحوض و يقوم الطفل بوضع الحلقات داخل الحوض لتشكيل أحجام مختلفة من الفقاعات





# روضة الفلاح

اسم اللعبة	م
اصابة الهدف	١
○ ، ×	٢
الإشارة	٣
التمساح والأسماك	٤
النرد	٥
تجميع الكرات	٦
صناعة العطور	٧



# لعبة إصابة الهدف





إصابة الهدف	اسم اللعبة
أن يطابق الطفل لون الكرة باللون المناسب للهدف.	الهدف
فلين، دوائر ملونة	أدوات اللعبة
أن يصوب الطفل الكرة حسب لونها في الهدف المطابق لها.	طريقة اللعبة



لعبة O ، X





<p>○ ، ×</p>	<p>اسم اللعبة</p>
<p>أن يشارك الطفل اللعبة مع أصحابه.</p>	<p>الهدف</p>
<p>قماش جوخ، علامات × ، ○</p>	<p>أدوات اللعبة</p>
<p>يقوم الطفل باللعب مع صديقه لعبة × او ○ على الطفل عمل خط افقي او عمودي او مائل مؤلف من ٣ مربعات حتى يفوز بالعبة</p>	<p>طريقة اللعبة</p>



# لعبة الإشارة





الإشارة	اسم اللعبة
أن يصنف الطفل الحلقات حسب اللون الصحيح	الهدف
ثلاث أعمدة، حلقات ملونة	أدوات اللعبة
كل طفل يضع الحلقة في المكان الصحيح حسب اللون.	طريقة اللعبة



# لعبة التمساح والأسماك





التمساح والأسماك	اسم اللعبة
تنمية مهارة العد لدى الطفل.	الهدف
قطعة قماش أزرق، أسماك خشبية، قناع تمساح	أدوات اللعبة
أن يرتدي أحد الأطفال لبس التمساح وتكون الأسماك حوله ويحاول الأطفال صيدها وأثناء محاولتهم يقوم التمساح باصطياد الأطفال	طريقة اللعبة



# لعبة رمي الزرد





رمي النرد	اسم اللعبة
تتمية التآزر العضلي البصري لدى الطفل. تتمية مهارة العد لدى الطفل.	الهدف
مكعب، أشكال هندسية	أدوات اللعبة
يرمي الطفل النرد ثم يقفز حسب العدد الظاهر له.	طريقة اللعبة



# لعبة تجميع الكرات





تجميع الكرات	اسم اللعبة
أن يصنف الطفل الكرات الملونة في الصندوق حسب اللون	الهدف
سلة الكرات، اربع صناديق	أدوات اللعبة
كل طفل يجمع الكرات حسب اللون الموجود على الصندوق	طريقة اللعبة





# لعبة صناعة العطور





صناعة العطور	اسم اللعبة
ان يكتشف الطفل النباتات التي امامه ويصنع عطراً منها	الهدف
ريحان روز ماري ورد نعناع حبق ادوات لخلط النباتات	أدوات اللعبة
يخلط الطفل النباتات مع بعضها ويدقها بالنجر الموجود امامه ومن ثم يكتشف الروائح الناتجة بعد الخلط	طريقة اللعبة



# شكر وتقدير

لكل من ساهم في انجاز هذا الكتاب من  
مشرفتنا العزيزات بوحدة رياض الأطفال .....

قائدات الروضات التابعة لمكتب النهضة .....

معلماتنا صانعات المستقبل .....

لكم كل الشكر و التقدير على جهودكن المضيئة لهذا الانجاز الموثق  
لمعرض (الحدائق الحسية والألعاب المنظمة بمرحلة رياض الأطفال)  
بارك الله في جهودكم و جعل الله ما تم تقديمه شاهد لكم لا عليكم

قائدة روضة شروق المعرفة النموذجية  
ندى علي الغامدي

مصممة الكتاب  
فهدة عبدالله آل رشيد

