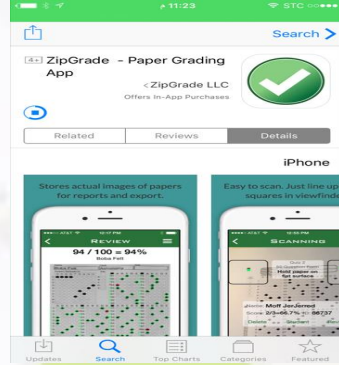




وزارة التعليم
Ministry of Education



شرح برنامج Zip Grade

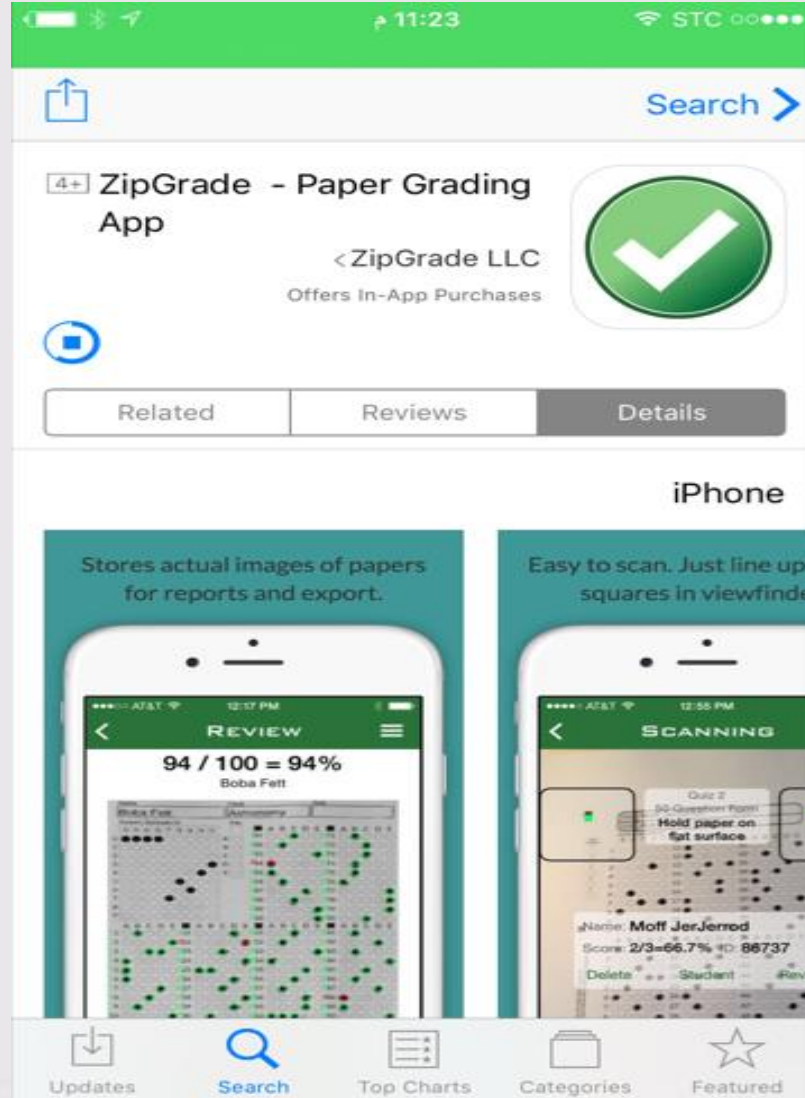
المصحح الآلي عبر الجوال

المستشار الشهري

١٤٣٧ - ١٤٣٨ هـ

شرح برنامج Zip Grade

الدخول
لمتجر الابل
استور او
قوغل بليه
والبحث عن
البرنامج
باسم



1



شرح برنامج Zip Grade

وضع البريد
الالكتروني
واختيار
كلمة سر
ثم اعادة
كتابة
الرقم السري

11:23 م STC

تسجيل

 **ZIPGRADE**

أنشئ مستخدم ZipGrade Cloud للوصول إلى جميع خصائص ZipGrade داخل التطبيق وعلى الموقع الإلكتروني.

عنوان البريد الإلكتروني

كلمة المرور

تأكيد كلمة المرور

أوافق على شروط الخدمة وسياسة الخصوصية.

تسجيل مستخدم ZipGrade جديد

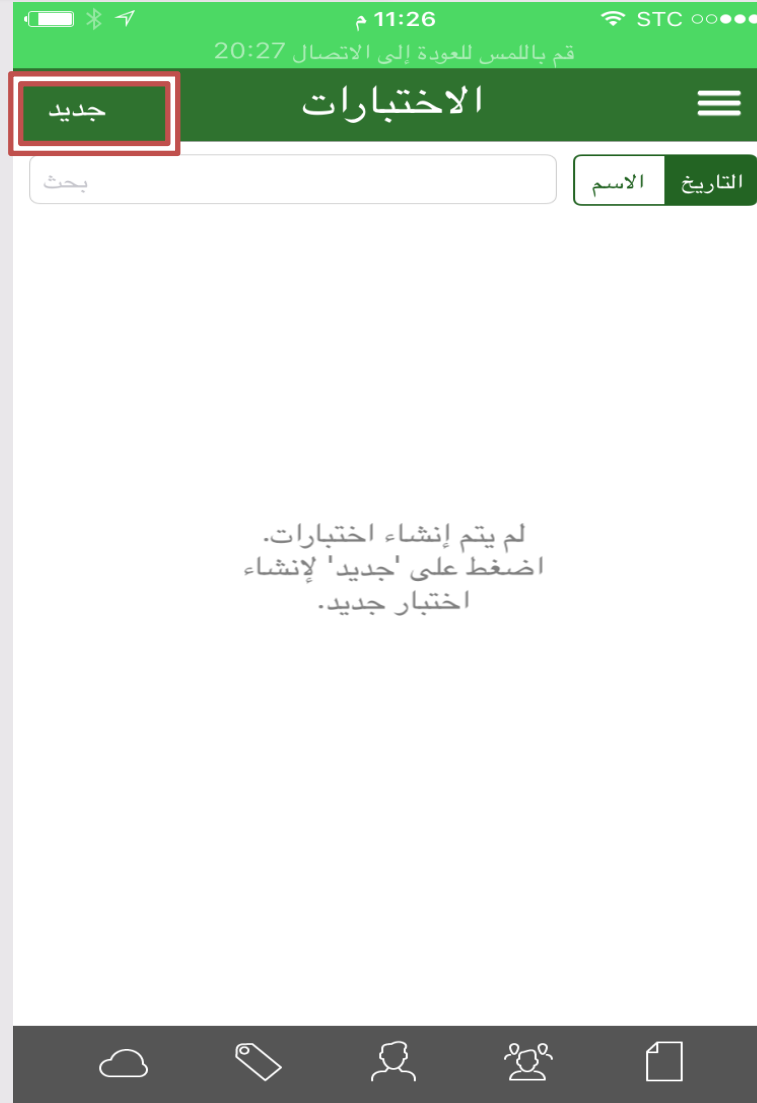
لدي مستخدم ZipGrade بالفعل

2



شرح برنامج Zip Grade

اضغط
كلمة
جديد



3



شرح برنامج Zip Grade

اختيار اسم
المادة او
الاختبار
ثم الضغط
على اختيار
عدد الاوراق

11:27 م 20:51 قم باللمس للعودة إلى الاتصال STC

اختبار جديد

الاسم:

نموذج ورقة الاجابه:

2017/04/09

الصفوف الدراسية:

علامات الاختبار:

إلغاء إنشاء اختبار

4



شرح برنامج Zip Grade

٢٠ ورقة
٥٠ ورقة
١٠٠ ورقة
اختيار حسب
عدد الطلاب
بالفصل
بالضغط على
المطلوب

11:28 م STC

قم باللمس للعودة إلى الاتصال 21:46

اختبار جديد

الاسم:

نموذج و

الصفوف

علامات

إلغاء

إنشاء اختبار

Done

SELECT FORM

20 Question Form
Sheet # 1

50 Question Form
Sheet # 2

100 Question Form
Sheet # 3

5



شرح برنامج Zip Grade

بعد الاختيار
اضغط على
كلمة
Done

11:28 م STC

تم بالنسبة للعودة الى الامتحان 21:56

اختبار جديد

الاسم:

نموذج و

الصفوف

علامات

SELECT FORM

<input checked="" type="checkbox"/>	20 Question Form Sheet # 1
<input type="checkbox"/>	50 Question Form Sheet # 2
<input type="checkbox"/>	100 Question Form Sheet # 3

Done

إنشاء اختبار إلغاء

6



شرح برنامج Zip Grade

بالضغط على

+ علامة

نكتب

بداخل

المستطيل

نوع الاختبار

وهو عمل

اختياري

11:29 م STC 22:49 قم باللمس للعودة إلى الاتصال

اختبار جديد

الاسم: رياضيات

نموذج ورقة الإجابة:

20 Question Form (4)

201

الصفوف

علامات

إشياء أو تحديد علامة

الفترة الثانية

إشياء

إلغاء

إشياء اختبار

إلغاء

7

شرح برنامج Zip Grade

قم بالضغط
على كلمة
إنشاء اختبار

11:29 م STC

قم باللمس للعودة إلى الاتصال 22:49

اختبار جديد

الاسم:

رياضيات

نموذج ورقة الإجابة:

20 Questions Form (1)

201

الصفوف

علامات

+

إنشاء أو تحديد علامة

الفترة الثانية

إنشاء إلغاء

إنشاء اختبار إلغاء

8



شرح برنامج Zip Grade

بالضغط على
كلمة تحرير
المفتاح وهو
يعنى بنموذج
الاجابة
وبناءها

11:30 م STC 24:03 قم باللمس للعودة إلى الاتصال

قائمة الاختبار

رياضيات الاسم:

الإحصائيات التفاصيل

20 Question Form (1) الدراسية:
2017/04/09 النموذج:
0 0 الأسئلة: التاريخ:
الأوراق:

تحرير المفتاح

مسح الأوراق صوتياً

مراجعة الأوراق

تحليل العنصر

9



شرح برنامج Zip Grade

11:31 م STC

تحرير المفتاح

الاسم: رياضيات

المفتاح الرئيسي: A

إضافة مفتاح..

المسح بحثاً عن المفتاح

i	1 نقطة	E	D	C	B	A	1:
i	1 نقطة	E	D	C	B	A	2:
i	1 نقطة	E	D	C	B	A	3:
i	1 نقطة	E	D	C	B	A	4:
i	1 نقطة	E	D	C	B	A	5:
i	1 نقطة	E	D	C	B	A	6:
i	1 نقطة	E	D	C	B	A	7:
i	1 نقطة	E	D	C	B	A	8:
i	1 نقطة	E	D	C	B	A	9:

10

الاجابة النموذجية

الدرجة المستحقة

تغيير القيمة



شرح برنامج Zip Grade

رقم الإجابة الصحيحة

تغيير القيمة
ويتكون من عدادين
الأول صحيح والثاني
عشري وعند التغيير
يظهر بالمستطيل
الأعلى

11:33 م STC

قم باللمس للعودة إلى الاتصال 26:46

المساعدة تحرير السؤال

السؤال: 1

النقاط الأساسية: 0.5 النقاط القصوى: 0.5

الإجابات:

أساسي الإجابة: A النقاط: 0.5

تم

2
3
4
5 0.
6 1.
7 2.
8 3.
9

10

بعد
الانتهاء
نعود
لصفحة
الاختبار



شرح برنامج Zip Grade

لتصحيح
الأوراق نضغط
على مسح
الأوراق صوتياً

11:30 م STC

قم باللمس للعودة إلى الاتصال 24:03

قائمة الاختبار

رياضيات الاسم:

الإحصائيات التفاصيل

الدراسية:
النموذج:
التاريخ:
الأوراق:

20 Question Form (1)
2017/04/09
0 الأسئلة: 0

تحرير المفتاح

مسح الأوراق صوتياً

مراجعة الأوراق

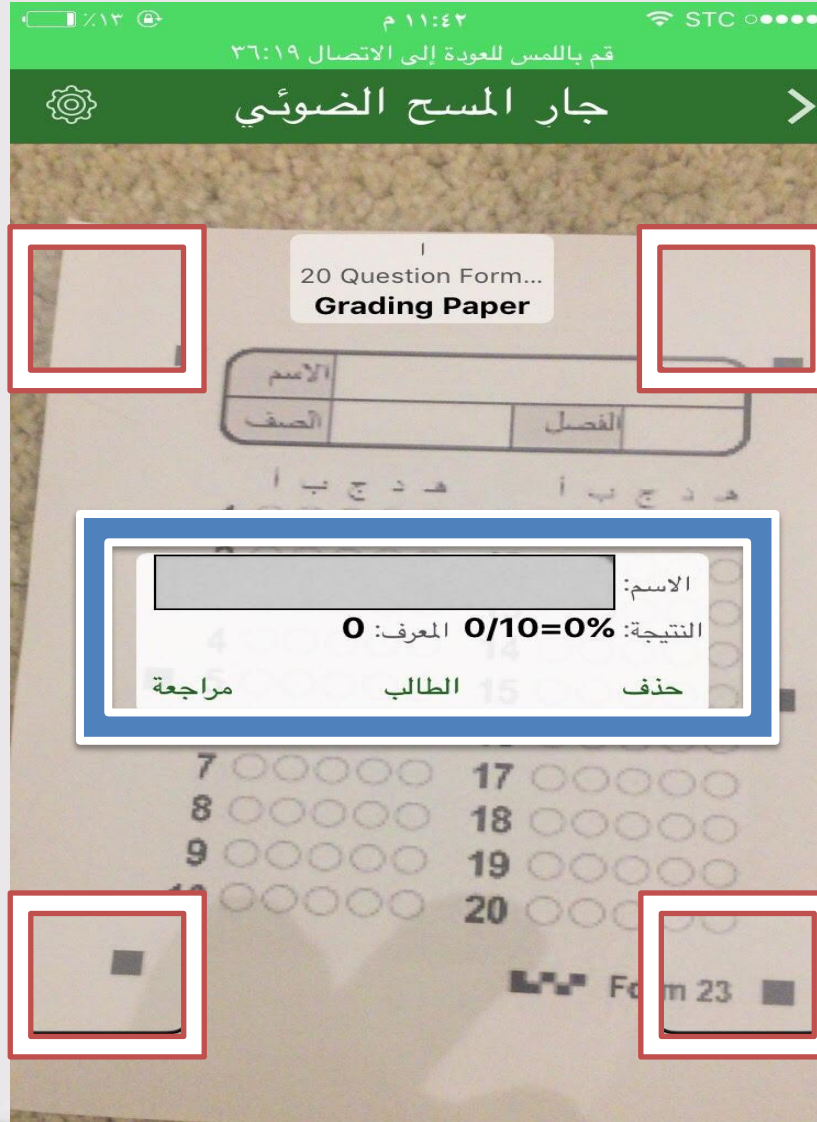
تحليل العنصر

11



شرح برنامج Zip Grade

بمجرد وضع
المربعات بداخل
الاطار الاحمر
سيقوم البرنامج
بقراءة البيانات
والتصحيح



12

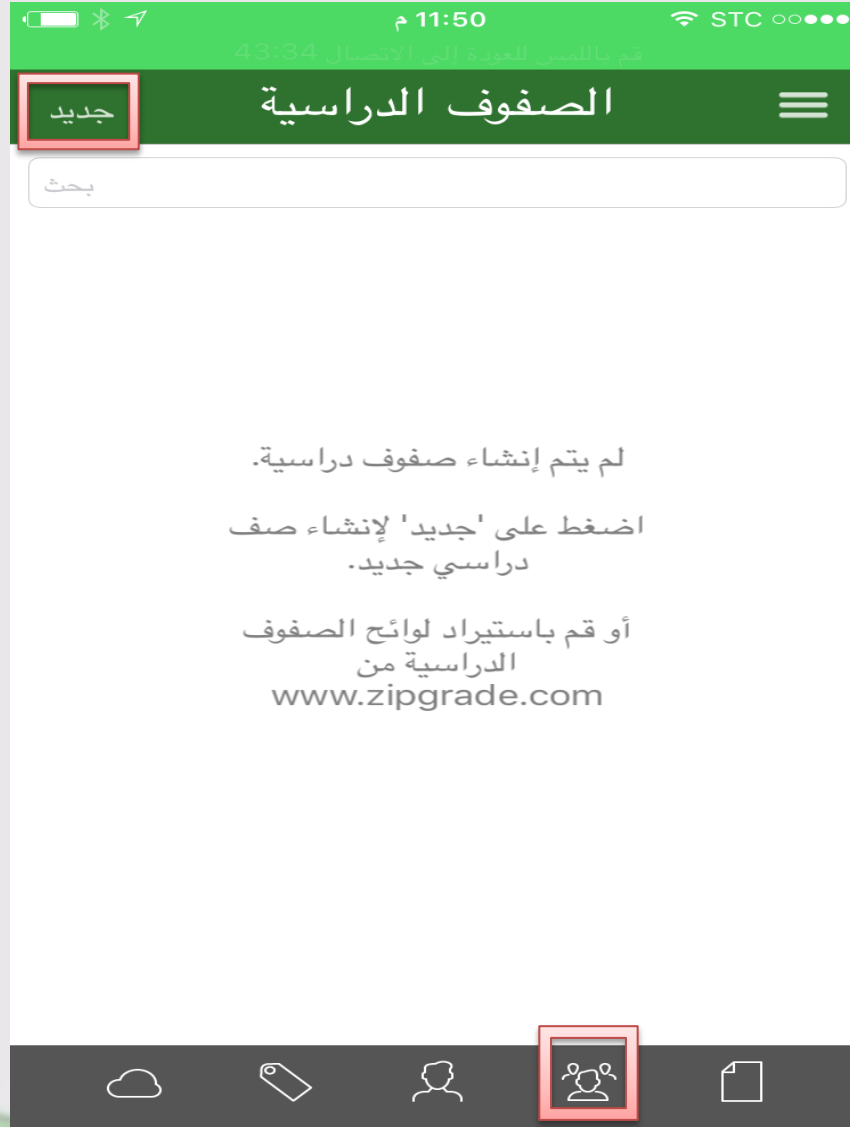


شرح برنامج Zip Grade

شرح الاختصارات
الموجودة بالبرنامج



شرح برنامج Zip Grade



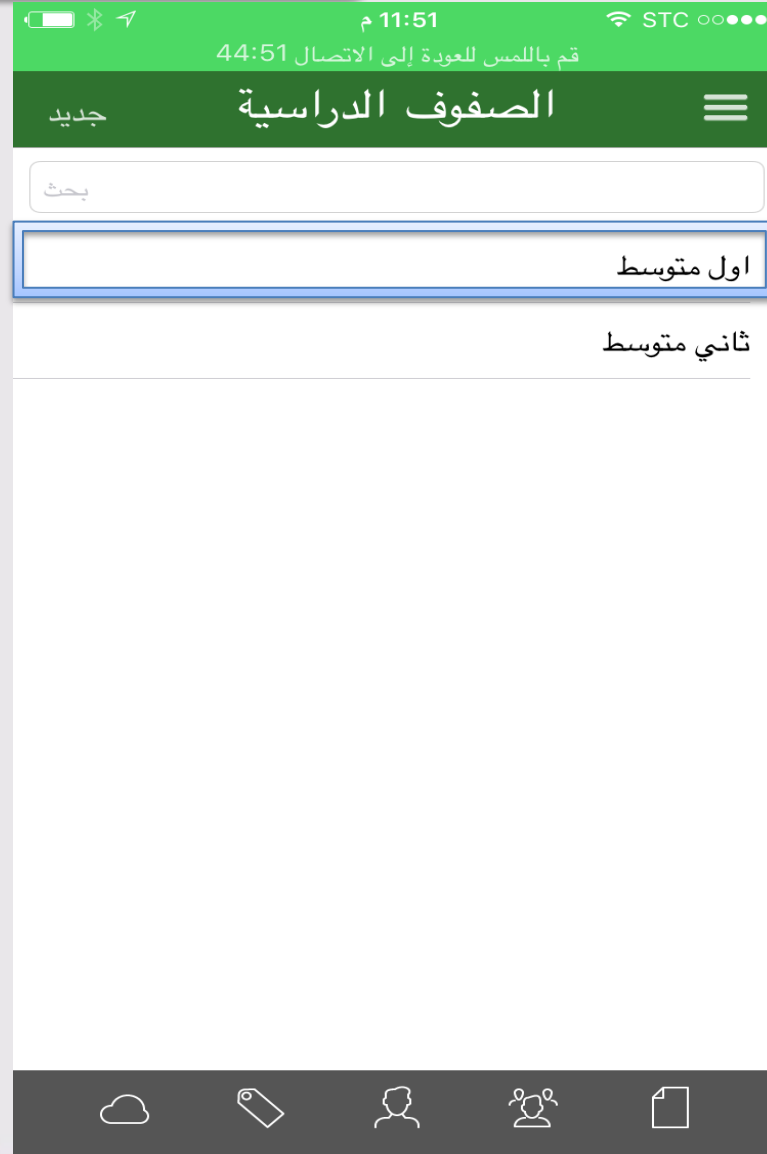
إضافة الصفوف

14



شرح برنامج Zip Grade

- لتحرير الاسم
اضغط على
الصف



شرح برنامج Zip Grade

1:30 ص STC

CLASS

الصف الدراسي: اول متوسط

الطلاب الاختبارات

بحث التاريخ الاسم

• اضغط هنا
لتحرير الاسم

شرح برنامج Zip Grade

إضافة طلاب



18



شرح برنامج Zip Grade

تعبئة البيانات
والمحط ليس ضرورياً

طالب جديد

الاسم الأول:

اسم العائلة:

معرف ZipGrade:

المعرف الخارجي:

البريد الإلكتروني:

اول متوسط

ثالث متوسط

ثاني متوسط

إنشاء طالب إلغاء

19



شرح برنامج Zip Grade

1:37 ص STC

طالب جديد

الاسم الأول:

اسم العائلة:

معرف ZipGrade:

المعرف الخارجي:

البريد الإلكتروني:

اول متوسط

ثالث متوسط

ثاني متوسط

إنشاء طالب

إلغاء

تعبئة
البيانات
والمحط
ليس ضرورياً

20

إلغاء الاعتماد الطالب



شرح برنامج Zip Grade

لتحرير الاسم
اضغط على القلم

11:53 م STC 47:03 قم باللمس للعودة الى الاتصال

STUDENT DETAIL

الاسم الأول: محمد محمد
اسم العائلة: محمد
معرف ZipGra... 4860
المعرف الخارجى: 4860
الصفوف الدرا... اول متوسط
البريد الإلكتروني:

21



شرح برنامج Zip Grade

لتحرير الاسم
اضغط على القلم

11:53 م STC 47:03 قم باللمس للعودة الى الاتصال

STUDENT DETAIL

الاسم الأول: محمد محمد
اسم العائلة: محمد
معرف ZipGra... 4860
المعرف الخارجي: 4860
الصفوف الدرا... اول متوسط
البريد الإلكتروني:

21



شرح برنامج Zip Grade

لتعديل الاسم
يعاد التعبئة من
جديد ثم (تم)
لحذف الطالب

11:53 م STC

قم باللمس للعودة إلى الاتصال 47:08

تحرير الطالب

الاسم الأول:

اسم العائلة:

معرف ZipGrade:

المعرف الخارجي:

البريد الإلكتروني:

الصفوف الدراسية:

اول متوسط

ثاني متوسط

تم

حذف الطالب

22



شرح برنامج Zip Grade

11:53 م STC

تم بالنسب للعودة إلى الاحتمال 47:25

معلومات المستخدم

مستخدم ZipGrade: arttaif@gmail.com

المسوح الضوئية المجانية:

100 استخدامات متبقية في أبريل 2017

آخر مزامنة:

المزامنة الآن

2017/04/09، 11:53 م

البيانات المرفوعة: 2017/04/09، 11:53 م
1 سجل

البيانات التي تم تنزيلها: 2017/04/09، 11:53 م
0 سجلات

المستخدم المتزامن: 2017/04/09، 11:53 م
1 سجل

البيانات التي تم تنزيلها: 2017/04/09، 11:52 م
0 سجلات

البيانات المرفوعة: 2017/04/09، 11:52 م
3 سجلات

المستخدم المتزامن: 2017/04/09، 11:52 م
1 سجل

البيانات التي تم تنزيلها: 2017/04/09، 11:50 م
0 سجلات

☁️ 🏷️ 👤 👥 📄

23

صفحة المعلومات



شرح برنامج Zip Grade

تم بحمد الله