

**نموذج إجابة ورقة عمل درس الموقع الإلكتروني - الصف الرابع - الفصل الثاني ١٤٤٥ هـ**

السؤال الأول: ضع صح أو خطأ أمام الجمل التالية:

- ١- متصفح الانترنت هو برنامج يستخدم لفتح ومشاهدة المواقع الإلكترونية. (صح)
- ٢- يمكن أن تكون الروابط التشعبية: كلمة أو جملة أو صورة أو غيرها. (صح)
- ٣- الانترنت: مكتبة ضخمة يسهل الوصول إليها وبتكلفة بسيطة. (صح)
- ٤- يفيد شريط التمرير في التنقل بين أعلى وأسفل الصفحة. (صح)

السؤال الثاني: ضع الكلمة في المكان الصحيح:

أسفل - شريط التمرير - الروابط التشعبية - متصفح الانترنت - للتحديث

- ١- يفيدنا **متصفح الانترنت** في فتح وتصفح مواقع الانترنت.
- ٢- عند النقر على **الروابط التشعبية** فإنها تنقلنا إلى صفحات ومواقع أخرى.
- ٣- تخضع أكثر المواقع **للتحديث** ويظهر تاريخ التحديث أحيانا في **أسفل** الصفحة.
- ٤- للانتقال من أعلى الصفحة وأسفلها والعكس نستخدم **شريط التمرير**.

السؤال الثالث: ضع دائرة حول متصفحات الانترنت:



**تنبيه هام:**

يختار المعلم الموقع الذي يراه مناسباً لطلابه  
مدينتهم أو مدن مهمة (الرياض، مكة، المدينة)  
أو أي موقع مناسب ومفيد

السؤال الرابع: تطبيق عملي.

ادخل هذا الموقع ( [zulficity.com](http://zulficity.com) ) وأجب عما يلي:

- ١- اسم الموقع بالعربي ( كما في الموقع نفسه ) :  
يكتب الطالب اسم الموقع كما يشاهده فيه
- ٢- ثلاث فوائد استفدتها من الموقع:  
١-  
٢- يكتب الطالب أي ثلاث فوائد يأخذها من الموقع
- ٣-  
١-  
٢-  
٣-

**نموذج إجابة ورقة عمل درس البحث في الإنترنت - الصف الرابع - الفصل الثاني ١٤٤٥ هـ**

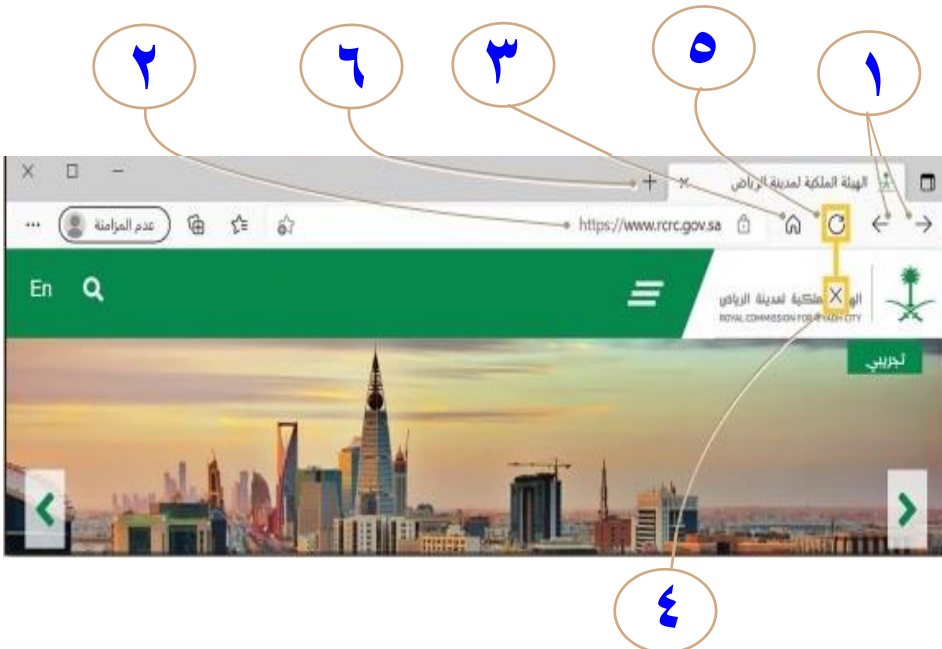
السؤال الأول: ضع صح أو خطأ أمام الجمل التالية:

- ١- نستطيع البحث في الانترنت عن صورة أو فيديو أو أخبار. (صح)
- ٢- من أشهر محركات البحث مايكروسوفت وورد و بوربوينت. (خطأ)
- ٣- حفظ أسماء المواقع أسهل من البحث عنها. (خطأ)
- ٤- لا يعتبر مايكروسوفت بنق Bing وقوقل Google من محركات البحث. (خطأ)

السؤال الثاني: ضع الكلمة في المكان الصحيح:

محركات البحث - البحث - نتائج البحث - أسمائها

- ١- نستخدم ..... **محركات البحث** ..... للبحث عن الصور و الأخبار.
- ٢- تختلف **نتائج البحث** ..... باختلاف محركات البحث المستخدمة.
- ٣- يمكننا **البحث** ..... عن المواقع بدلا من حفظ **أسمائها** .....



السؤال الثالث: وصل بالأرقام:

- ١- الرجوع والتقدم.
- ٢- شريط العنوان.
- ٣- فتح الصفحة الرئيسية.
- ٤- زر الإيقاف.
- ٥- تحديث الصفحة.
- ٦- فتح صفحة جديدة.

السؤال الرابع: تطبيق عملي.

استخدم محرك البحث google أو bing للبحث عما يلي :

ترجمة كلمة (طالب) : **Student** ..... ، وكلمة ( يبحث ) : **Search** .....

ادخل الموقع التالي: moh.gov.sa واكتب اسمه بالعربي: **وزارة الصحة** .....

**نموذج إجابة ورقة عمل درس مصادر المعلومات - الصف الرابع - الفصل الثاني ١٤٤٥ هـ**

السؤال الأول: ضع صح أو خطأ أمام الجمل التالية:

- ١- كل المعلومات الموجودة في الانترنت صحيحة وموثوقة. ( خطأ )
- ٢- ليس كل ما يعرض في الإنترنت صحيح. ( صح )
- ٣- يمكن نسخ ما اريد من الإنترنت بدون استئذان فليس له حقوق. ( خطأ )
- ٤- الموقع الذي ينتهي عنوانه ب gov يعتبر موقع حكومي. ( صح )

السؤال الثاني: ضع الكلمة في المكان الصحيح:

الموثوقة - الفكرية - الصحيحة - edu - سرقة - تاريخ

- ١- أتأكد من أن المعلومة حديثة من ... تاريخ..... التحديث الموجود في الصفحة.
- ٢- ابحث عن المعلومات ... الصحيحة..... في المواقع ... الموثوقة.....
- ٣- مواقع المؤسسات التعليمية تنتهي عناوينها ب- .....edu.....
- ٤- التعدي على حقوق الآخرين يعتبر سرقة..... للملكية..... الفكرية.....

السؤال الثالث: رتب بالأرقام طريقة نسخ نص من موقع انترنت:

- ٤ أفتح ملف وورد أو مستند نصي جديد.
- ٥ اضغط بزر الفأرة الأيمن وأختار لصق paste.
- ٢ أحدد النص الذي أريده بالفأرة.
- ٣ أضغط بزر الفأرة الأيمن وأختار نسخ copy.
- ١ أفتح محرك البحث وابحث عن الموضوع المطلوب.
- ٦ أحفظ الملف قبل إقفاله.

السؤال الرابع: تطبيق عملي.

افتح محرك البحث وابحث عن: "الملكية الفكرية"

انسخ بعض المعلومات المفيدة عن الملكية الفكرية وضعها في ملف وورد (صفحة واحدة) وأرسله في قروب التيمز.

**نموذج إجابة ورقة عمل درس السلامة على الإنترنت. - الصف الرابع - الفصل الثاني ١٤٤٥ هـ**

السؤال الأول: ضع صح أو خطأ أمام الجمل التالية:

- ١- من أخلاقيات الانترنت تصحيح أخطاء الآخرين باستمرار. ( خطأ )
- ٢- أنصح المخطئ أمام الآخرين ليستفيدوا ولا يخطئوا مثله. ( خطأ )
- ٣- العمر، عنوان السكن، رقم الهاتف، معلومات لا نعطيها لأي شخص. ( صح )
- ٤- عند تعرضي لخطر أو تهديد ألقأ إلى شخص كبير في العائلة. ( صح )

السؤال الثاني: ضع الكلمة في المكان الصحيح:

الفيروسات - انفراد - مختصرة - حذر.

- ١- عند التواصل في الإنترنت يجب أن تكون رسائلك...مختصرة...
- ٢-.....الفيروسات..... برمجيات خبيثة تعطل الأجهزة وتسرق المعلومات الشخصية.
- ٣- من الواجب أن يكون تصحيح الأخطاء على...انفراد.....
- ٤- أتعامل مع الأشخاص الغرباء بـ...حذر..... ولا أعطيهم معلوماتي الخاصة.

السؤال الثالث: وصل بالأرقام :

العمود الثاني	
العنوان، رقم الهاتف، العمر	٤
تضر الأجهزة وتسرق المعلومات.	٣
الفائدة وتطوير النفس.	٢
تحمي الأجهزة من الاختراق.	١

العمود الأول	
برنامج مكافحة الفيروسات	١
نستخدم غرف المحادثة لأجل	٢
الفيروسات	٣
معلومات لا تعطى لأي شخص	٤

السؤال الرابع: تطبيق عملي.

استخدم محرك البحث للبحث عن (أخلاقيات التواصل عبر الانترنت) وكتب بعض النقاط المهمة في نصف صفحة وورد ثم أرسلها في قروب التيمز.

**نموذج إجابة ورقة عمل درس إنشاء مقطع صوتي - الصف الرابع - الفصل الثاني ١٤٤٥ هـ**

السؤال الأول: ضع صح أو خطأ أمام الجمل التالية:

- ١- لتسجيل الصوت نحتاج: جهاز حاسب وميكرفون وبرنامج تسجيل الأصوات. (صح)
- ٢- برنامج (مسجل الصوت) موجود في قائمة بدء. (صح)
- ٣- لا نستطيع حفظ ملف الصوت بعد التسجيل. (خطأ)
- ٤- يوجد في الأجهزة الذكية والحاسبات المحمولة ميكرفون مدمج. (صح)

السؤال الثاني: ضع الرقم الصحيح في المكان المناسب :



- ٣ التالي أو اضغط باستمرار للتقديم.
- ٢ تشغيل وإيقاف مؤقت.
- ١ السابق أو اضغط باستمرار للترجيع.
- ٦ ضبط مستوى الصوت.
- ٥ تكرار مقطع الصوت.
- ٤ اختيار عشوائي لملفات الصوت.

السؤال الثالث: تطبيق عملي.

قم بتسجيل مقطع صوتي واحفظه باسمك ثم أرسله في قروب التيمز.

**نموذج إجابة ورقة عمل درس عرض الصور ومقاطع الفيديو - الصف الرابع - الفصل الثاني ١٤٤٥ هـ**

السؤال الأول: ضع صح أو خطأ أمام الجمل التالية:

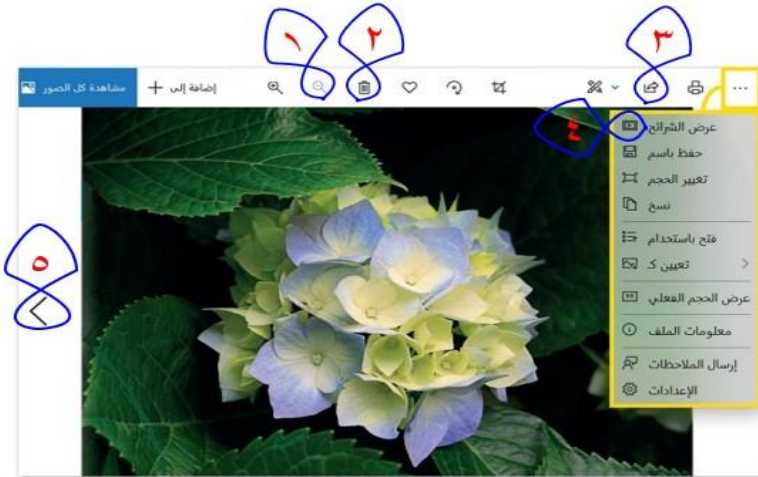
- ١- نستطيع استعراض الصور وتعديلها في الحاسب. (صح)
- ٢- عند حذف صورة أو مقطع فيديو لا نستطيع استرجاعه. (خطأ)
- ٣- الفيديو عبارة عن عدد من الصور عليها صوت. (صح)
- ٤- لمشاهدة الصور والفيديو نستخدم برنامج صور مايكروسوفت. (صح)
- ٥- لا نستطيع نشر ومشاركة مقاطع الفيديو مع الآخرين. (خطأ)

السؤال الثاني: ضع الكلمة في المكان الصحيح:

مشاركة الصور - نشرها - صور مايكروسوفت

- ١- هو برنامج مجاني لاستعراض الصور ومقاطع الفيديو. صور مايكروسوفت
- ٢- من الخيارات التي يوفرها برنامج صور مايكروسوفت. مشاركة الصور
- ٣- مشاركة الصور تعني... نشرها

السؤال الثالث: ضع الرقم الصحيح في المكان المناسب:



- ٥ عرض الصورة السابقة.
- ٤ عرض الشرائح.
- ٣ مشاركة الصورة.
- ٢ حذف الصورة.
- ١ تصغير وتكبير الصورة.

السؤال الرابع: تطبيق عملي.

قم بعمل تعديلات على صورة من اختيارك ثم أرسل الصورة الأصلية والمعدلة في قروب التيمز (باسمك).

نموذج إجابة ورقة عمل درس إدخال التحسينات على الصورة - الصف الرابع - الفصل الثاني ١٤٤٥ هـ

السؤال الأول: ضع صح أو خطأ أمام الجمل التالية:

- ١- سبب ظهور العين الحمراء في الصور هو سطوع فلاش الكاميرا. (صح)
- ٢- متصفح الصور الافتراضي في الويندوز هو برنامج (صور مايكروسوفت) (صح)
- ٣- لا يمكن إصلاح مشكلة العين الحمراء والنقاط الداكنة في برنامج صور مايكروسوفت. (خطأ)
- ٤- نستطيع تدوير الصور مع عقارب الساعة في برنامج صور مايكروسوفت. (صح)

السؤال الثاني: ضع الكلمة في المكان الصحيح:

تسعين - قص وتدوير - الأركان - الافتراضي.

- ١- عند الضغط المزدوج على الصورة يتم فتحها بواسطة عارض الصور..... الافتراضي
- ٢- لتدوير الصورة في برنامج صور مايكروسوفت نضغط على زر..... قص وتدوير
- ٣- في كل مرة نضغط زر تدوير يتم تدوير الصورة باتجاه عقارب الساعة بمقدار..... تسعين درجة.
- ٤- نستطيع قص الصورة بواسطة زر القص ثم سحب..... الأركان

السؤال الثالث: ضع الرقم الصحيح في المكان المناسب:



٣ زر التحسين.

٢ زر العين الحمراء.

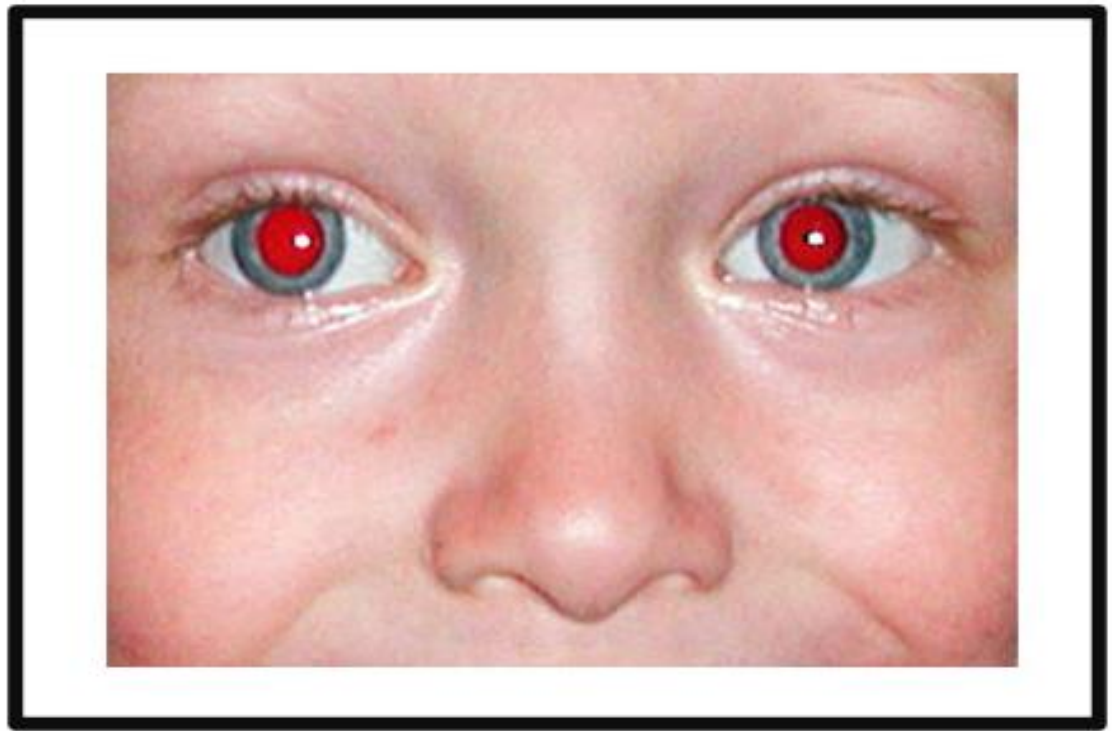

١ زر القص.

السؤال الرابع: تطبيق عملي.

قم بإزالة العين الحمراء وقص الصورة بحجم مناسب ثم أرسل الصورة في قروب التيمز (باسمك).

ملاحظة / يرسل المعلم الصورة الموجودة في الصفحة الثانية هنا للطلاب <<<







**نموذج إجابة ورقة عمل درس تطبيق التأثيرات على الصور - الصف الرابع - الفصل الثاني ١٤٤٥ هـ**

السؤال الأول: ضع صح أو خطأ أمام الجمل التالية:

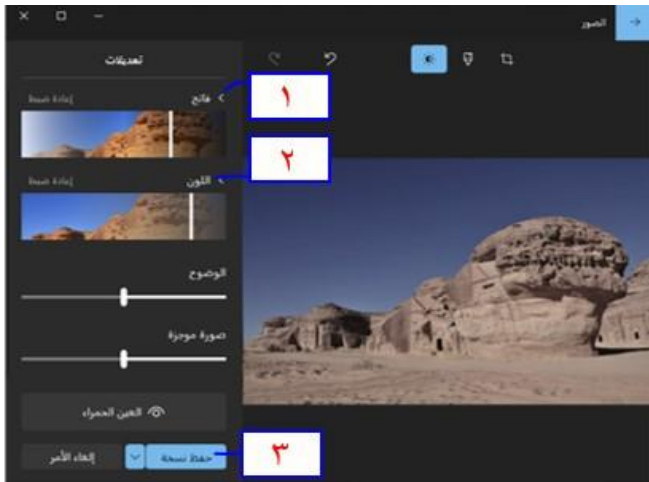
- ١- للتعديل على صورة افتحها في برنامج صور مايكروسوفت وأضغط على تحرير الصورة (صح)
- ٢- يمكنك تعديل لون وإضاءة الصورة من مجموعة الضبط (Adjust). (صح)
- ٣- من الأفضل أن أحتفظ بنسخة احتياطية من الصورة قبل التعديل عليها. (صح)
- ٤- لا يوجد خيار حفظ الصورة بعد تعديلها في برنامج صور مايكروسوفت. (خطأ)

السؤال الثاني: ضع الكلمة في المكان الصحيح:

نسخة - إضاءة - قص وتدوير - التراجع عن الكل - لون.

- ١- استخدم زر ..... التراجع عن الكل ..... لإلغاء التعديلات التي أجريتها على الصورة.
- ٢- لتدوير الصورة في برنامج صور مايكروسوفت نضغط على زر ..... قص وتدوير .....
- ٣- نستطيع إجراء تعديلات على ..... لون ..... و ..... إضاءة ..... الصور في برنامج صور مايكروسوفت.
- ٤- دائما أحتفظ بـ ..... نسخة ..... من الصورة قبل التعديل عليها.

السؤال الثالث: ضع الرقم الصحيح في المكان المناسب:



٣ حفظ نسخة من الصورة.

١ تعديل الإضاءة.

٢ تعديل اللون.

السؤال الرابع: تطبيق عملي.

قم بتعديل الصورة لتبدو تراثية وقديمة (أبيض وأسود) ثم أرسل الصورة في قروب التيمز (باسمك).

ملاحظة / يرسل المعلم الصورة (الملونة) الموجودة في الصفحة الثانية هنا للطلاب <<



الصورة بعد التعديل

