



مدونة المناهج السعودية

<https://eduschool40.blog>

الموقع التعليمي لجميع المراحل الدراسية

في المملكة العربية السعودية

الجمهورية العربية السورية

وزارة التربية

Syrian Teachers

مدونة ملاحظة



الفئة الثانية - الفصل الأول

2017 - 2018م

1438 - 1439هـ

المؤسسة العامة للطباعة



حقوق الطبع والتوزيع محفوظة

للمؤسسة العامة للطباعة

Syrian Teachers

معدونة مملوطة



حقوق التأليف والنشر محفوظة

لوزارة التربية في الجمهورية العربية السورية

طُبِعَ أَوَّلَ مَرَّةٍ لِلْعَامِ الدَّرَاسِيِّ 2016 - 2017م

إلهام سعد
رقية سلوم
سهى بيسييني
شيرين شاهين
د. علا المغوش
د. فريال حمود
نور معروف
ونام المعلم

لجنة التّأليف

وردت الأسماء بحسب الترتيب الهجائي

Syrian Teachers

أ.د. أسماء الياس
أ. د. سلوى مرتضى

التّقويم

معدونة ملاحظة

ميساء موسى

الرّسوم





أزَيِّنُ اسْمِي.




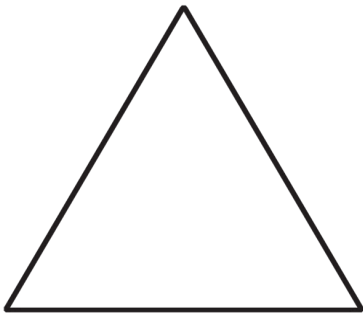



ورقة عمل ١

A large, empty rectangular box with a red border, intended for the student to write their name.



ألون الأشكال غير الملونة بما يطابق لون مثيلاتها في الشكل.


ورقة عمل ٢







لو كانَ معي ألوان لكنتُ رسمت...

ورقة عمل ٣






أحدّد بإشارة نقاط الاختلاف في كلٍّ من الصورتين.

ورقة عمل ٤




أصل بين كل طفل والملابس المناسبة لطوله.

ورقة عمل ه



أساعدُ الأشخاصَ في الوصولِ إلى الألعابِ المناسبةِ لمرحلتهم
العمرية.

ورقة عمل ٦



أساعدُ حافلةَ الروضةِ بالسيرِ على الخطِّ المناسبِ للوصولِ إلى
المكانِ المخصَّصِ لها.

ورقة عمل ٧



• أساعدُ البطةَ في الوصولِ إلى البركة.





أكملُ رسمَ الوجوه المعبِّرة عن مشاعري (الفرح - الحزن -
الغضب).

ورقة عمل ٨



أصل العدد واحد (١) بالمجموعة الدالة عليه.

ورقة عمل ٩




أحوظ بخط مغلق الأعمال التي أستطيع القيام بها.

ورقة عمل ١٠



ألون العددَ واحدَ (١) أينما وجد باللونِ المفضَّلَ لدي، ثم ألون التفاحة بلونٍ آخر مناسب.

ورقة عمل ١١



ألون شعرَ الطّفل وعينيّه في الصّورتين مثل لون شعري
وعيني، ثمّ ألون باقي أجزاء الصورة بما أرغب.

ورقة عمل ١٢





ورقة عمل ١٣


لنلون العدد واحد (١).

لنكتب العدد واحد (١) بالطريقة الصحيحة.






أحوظ بخط مغلقِ الموقفَ الذي يحتاج إلى حاسّةِ البصر.

ورقة عمل ١٤



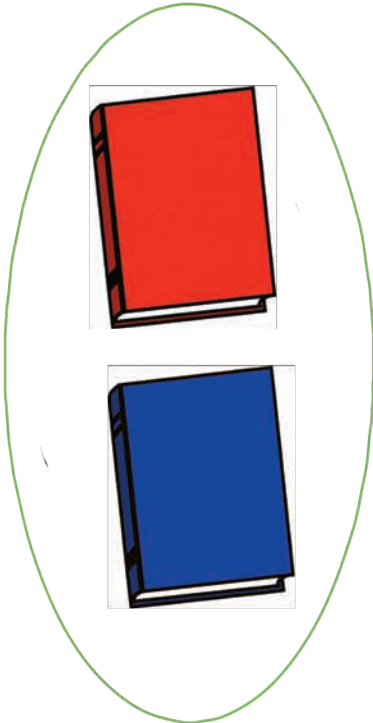


ألون الوردة التي تحوي حرف الباء بشكله الكامل.

ورقة عمل ١٥




أصل العدد اثنين (٢) بالمجموعة الدالة عليه.

ورقة عمل ١٦



أحوظُ بخطِّ مغلقِ الموقفِ الذي يحتاج إلى حاسة السَّمعِ.

ورقة عمل ١٧



أحوظُ بخطِّ مغلقِ حرفِ الباءِ في أولِ الكلمة.


ورقة عمل ١٨



بندورة




باب



بحيرة


أرسمُ عضو الحاسة الذي يساعدني على شمّ الروائح.

ورقة عمل ١٩



ألون العدد اثنين (٢) أينما وجد بالألوان التي أرتب.

ورقة عمل ٢٠



ألون الدائرة تحت صورة الموقف الذي يحتاج إلى حاسة

ورقة عمل ٢١

التذوق.



أصل حرف الباء بأشكاله (ب - ب - ب) إلى المكان المناسب من الكلمة.

ورقة عمل ٢٢

كتا...

ب ب



عشا...

ب ب



طاطا...

ب ب







لنلّون العدد اثنين (٢).

ورقة عمل ٢٣

لنكتب العدد اثنين (٢) بالطريقة الصحيحة.



ألون عضو الحاسة الذي يساعدني على الإحساس ببرودة
الماء وسخونتها.

ورقة عمل ٢٤



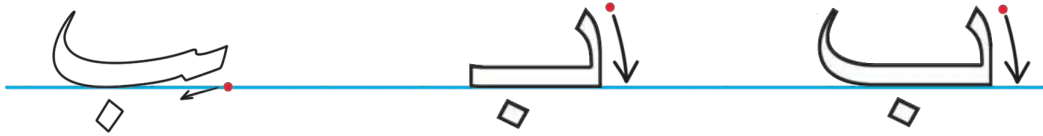

نلون حرف الباء.

نكتب حرف الباء بالطريقة الصحيحة.

ورقة عمل ٢٥




بَطَّة



أختار الطريق الذي أصلُ به إلى روضتي

ورقة عمل ٢٦



ألون الدائرة تحت الصورة المعبرة عن سلوكي الصحيح في

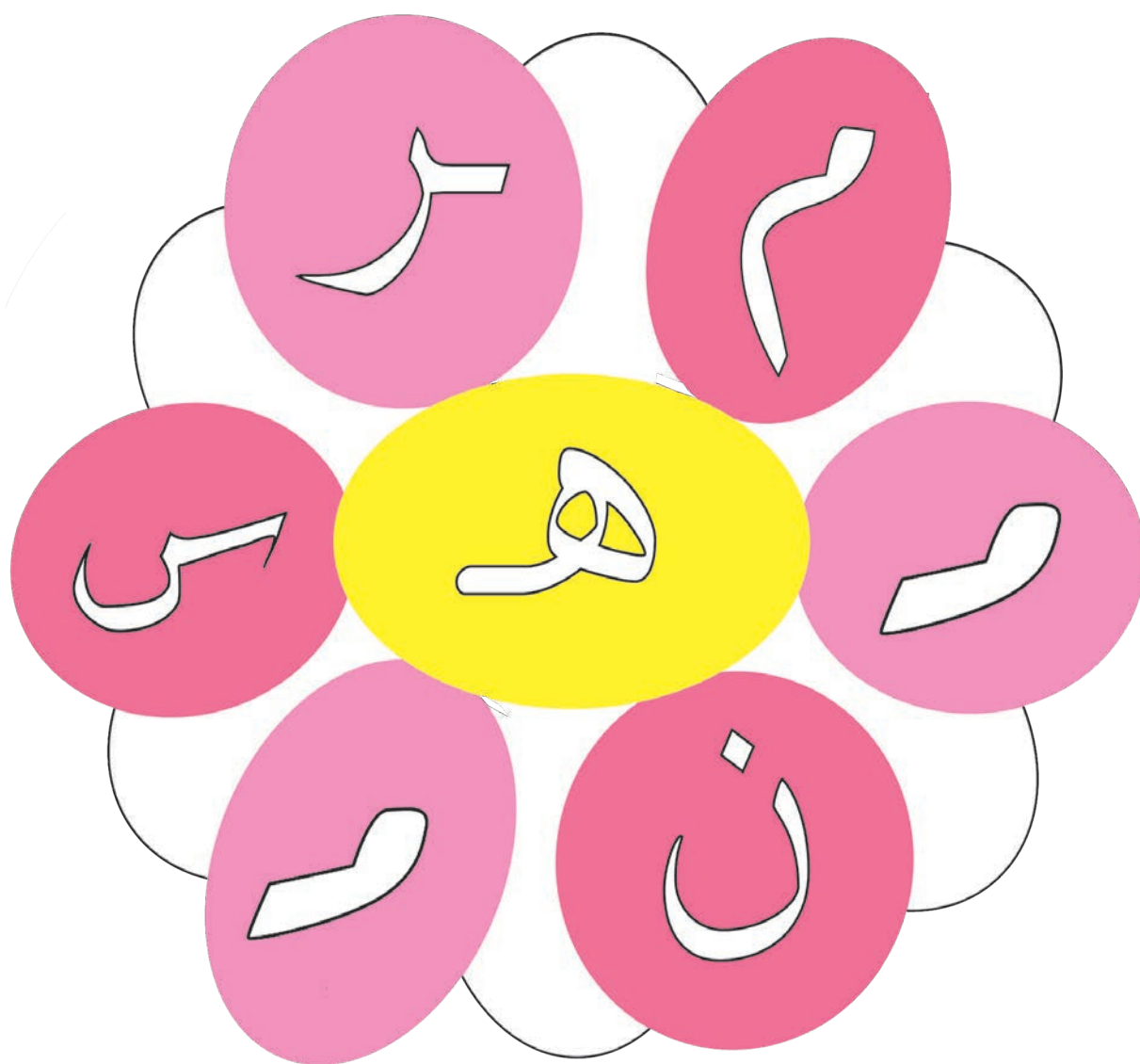
ورقة عمل ٢٧

الروضة.




ألون حرف الميم في أول الكلمة أينما وجد بين الحروف.

ورقة عمل ٢٨



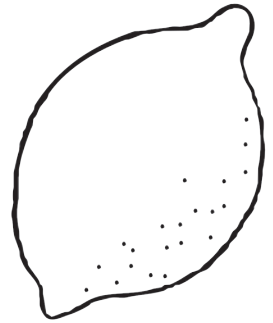




ألون غرفة نشاطي في الروضة.

ورقة عمل ٢٩



أبحثُ عن الدائرة ثم ألونها.

ورقة عمل ٣٠



ألون حرف الميم في آخر الكلمة.

ورقة عمل ٣١




مقص




غيوم



قلم





نجوم



ميزان

أصل الصورة المعبرة عن سلوكي بالوقت المناسب لها.

ورقة عمل ٣٢



أصلُ حرفِ الميمِ بِشكليهِ (م ، مـ) بِالْمَكَانِ الْمُنَاسِبِ مِنَ الْكَلِمَةِ.

ورقة عمل ٣٣

وز....

م مـ



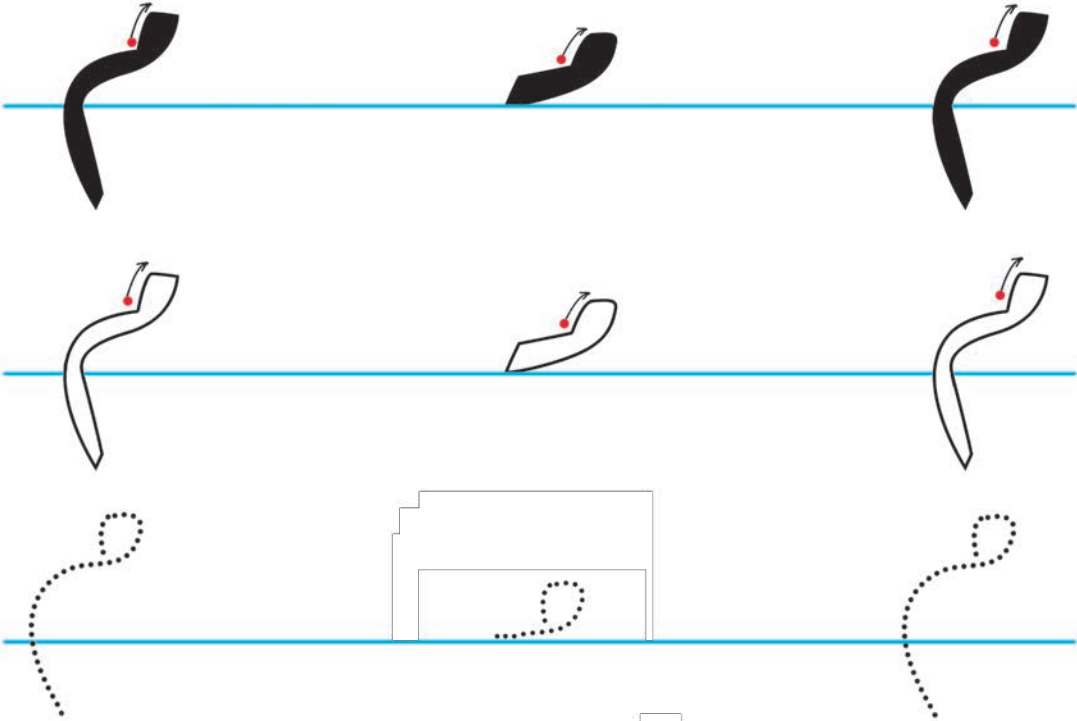
تف....

م مـ

لنلون حرف الميم.
لنكتب حرف الميم بالطريقة الصحيحة.



مدرسة



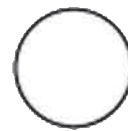
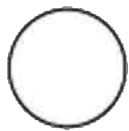


الخريف






ألون الدائرة تحت الصورة المعبرة عن مظاهر فصل الخريف.

ورقة عمل ١



أحوظ بخط مغلق ورقة الشجرة التي تحوي حرف الألف بشكله الكامل.

ورقة عمل ٢



ألون الأوراق المتساقطة من الشجرة بألوانها المناسبة.


ورقة عمل ٣





أصل العدد ثلاثة (٣) بمجموعة العناصر المعبرة عنه.

ورقة عمل ٤




ألون حرف الألف المنفصل بلون بني، والمتصل باللون الذي
أرغب به في الكلمات.

ورقة عمل ٥


أسد



عصا

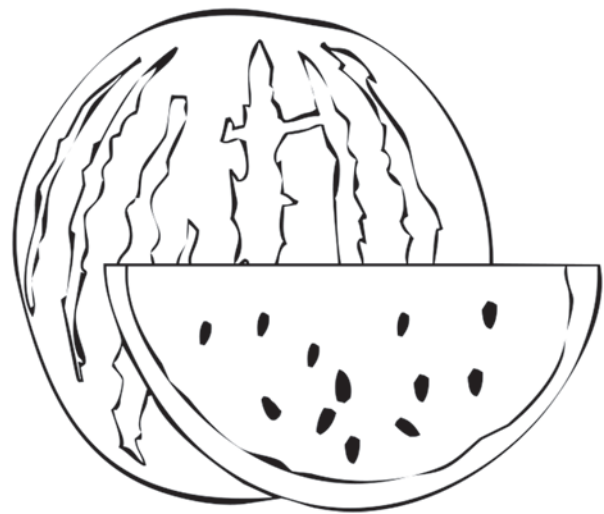

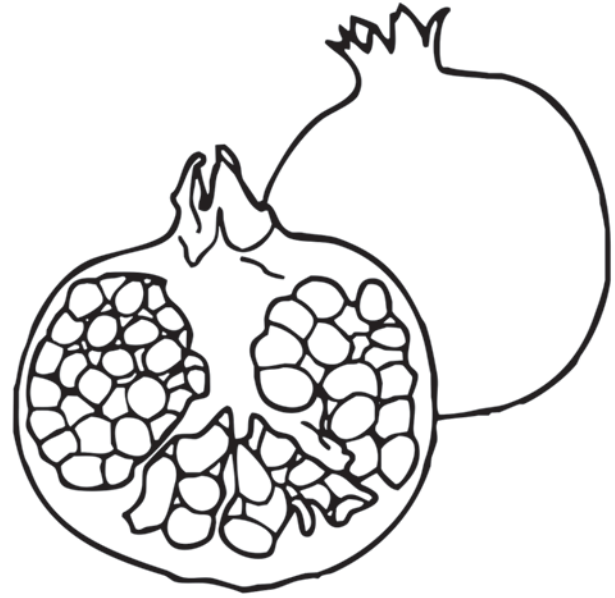


كوسا







أختارُ فاكهةَ فصلِ الخريفِ، ثمَّ ألَوِّنها بألوانها المناسبةِ.

ورقة عمل ٦





أصل خُضَر الخريف إلى السَّلَّة، وفاكهة الخريف إلى طبقِ
الفاكهة.

ورقة عمل ٧





ألون التفاحة الأكبر.

ورقة عمل ٨



• ألون الرمانة الأصغر.






أصل صورة الطفلة بملابس فصل الخريف.

ورقة عمل ٩



ألون الدائرة تحت صورة الطفل الذي يرتدي ملابس فصل
الخريف.

ورقة عمل ١٠



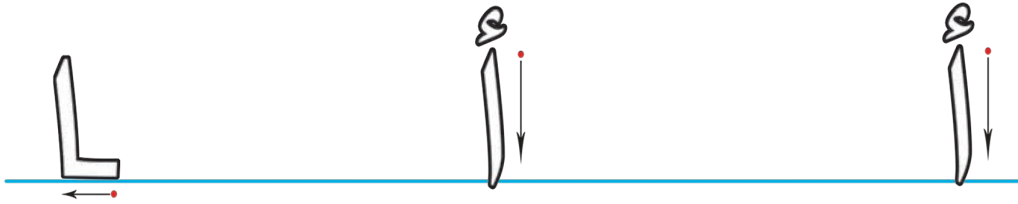
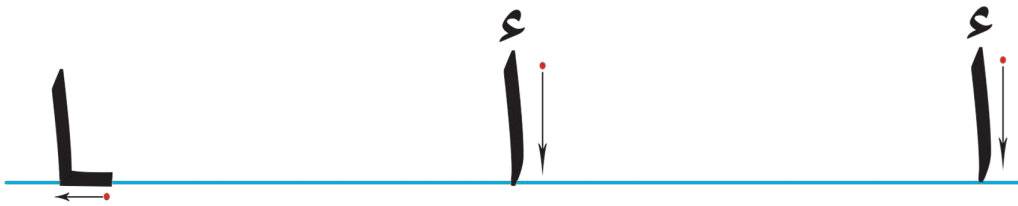


ورقة عمل ١١

نلون حرف الألف.
نكتب حرف الألف بالطريقة الصحيحة.



أرب



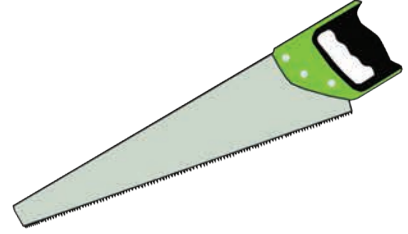
ألون الدائرة التي تشير إلى صورة الفلاح.

ورقة عمل ١٢



أصلُ بين صورة الفلاح وأدواته.

ورقة عمل ١٣

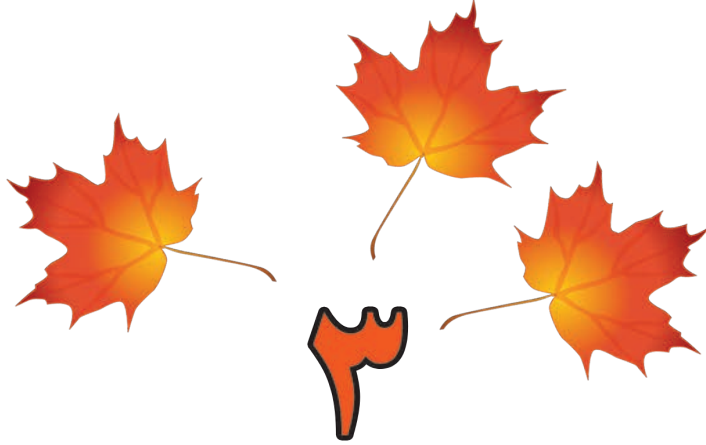




ورقة عمل ١٤

نلون العدد ثلاثة (٣).

نكتب العدد ثلاثة (٣) بالطريقة الصحيحة.





لنلون لوحة فصل الخريف.

ورقة عمل ١٥




ألسرتي وبيتي





أكملُ تلوينَ الأسرة.

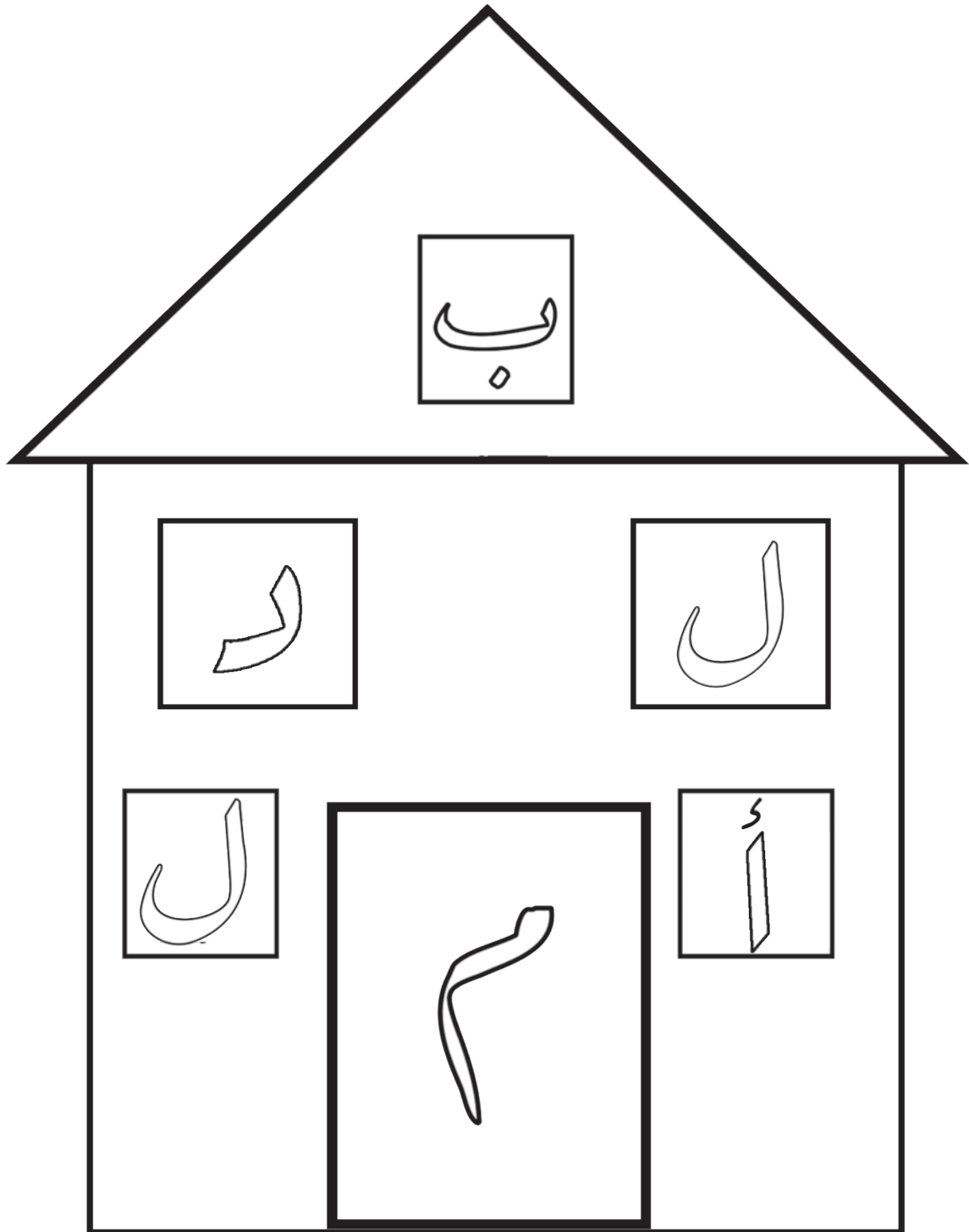
ورقة عمل ١





ألون حرف اللام بشكله الكامل باللون الأزرق ، ثم ألون باقي
أجزاء بيتي بألواني المفضلة.

ورقة عمل ٢





أصل العدد أربعة (٤) بمجموعة العناصر المعبرة عنه.

ورقة عمل ٣



ألون الدائرة تحت الصورة المعبرة عن السلوك الصحيح.

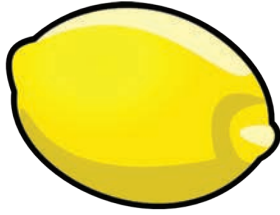
ورقة عمل ٤





أحوظُ بخطِّ مغلقِ حرفِ اللامِ في أولِ الكلمة.


ورقة عمل ه



ليمون



لبين



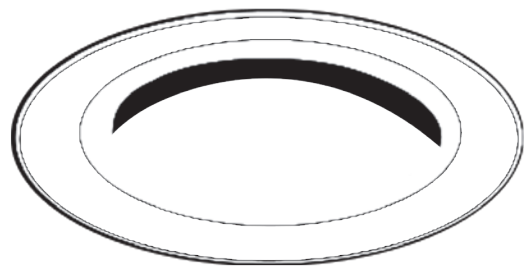
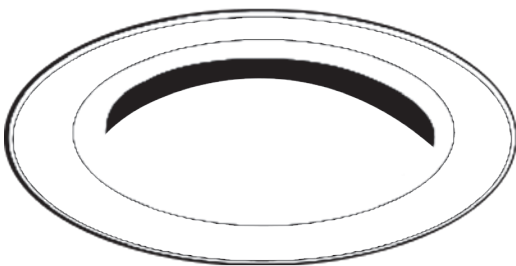
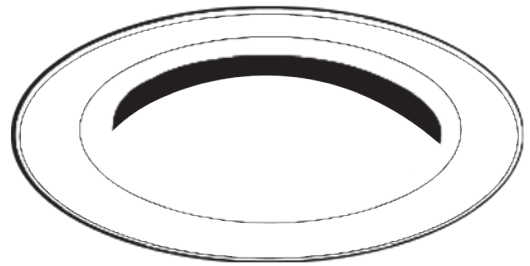
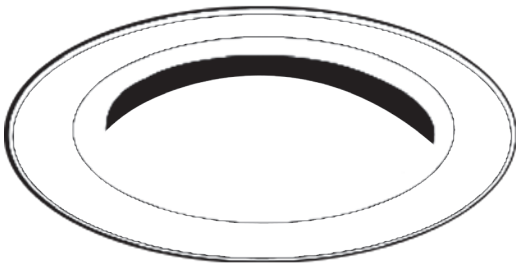
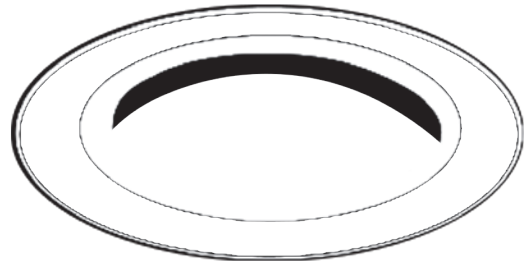
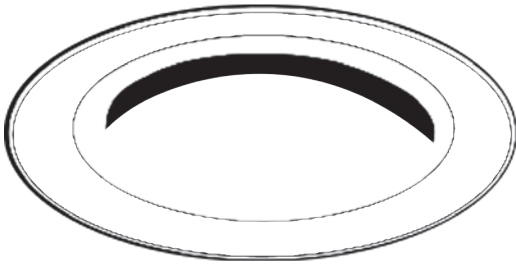
حبال






ألون أربعة صحون.

ورقة عمل ٦



ألون الهرة التي أمام المقعد بلون أصفر، والهرّة التي خلف المقعد بلون بني.

ورقة عمل ٧







أحوظ بخط مغلق حرف اللام في آخر الكلمة.

ورقة عمل ٨



غسيل

لين



برتقال

ليمون






ورقة عمل ٩

لنلون العدد أربعة (٤).

لنكتب العدد أربعة (٤) بالطريقة الصحيحة.





أصلُ حرفِ اللامِ بأشكاله (ل - ل - ل) بالمكان المناسب من الكلمة.

ورقة عمل ١٠



ل ل ل

عسل.....



ل.....

ل ل ل



أصل بين كل فردٍ من أفراد الأسرة، والأشياء التي تناسبه.

ورقة عمل ١١





ورقة عمل ١٢

لنلون حرف اللام.

لنكتب حرف اللام بالطريقة الصحيحة.



لعبة

ل

ل

ل

ل

ل

ل

ل

ل

ل



أحوطُ بخطِّ مغلقِ الصور التي يحوي اسمُها حرفَ الواو.

ورقة عمل ١٣



ورقة



فراشة



شجرة


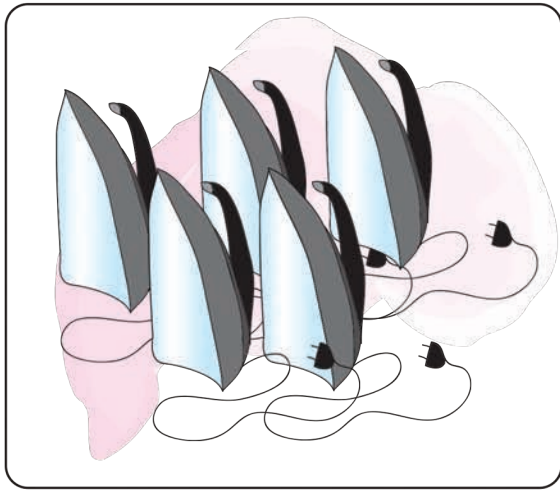


وردة






أصل العدد خمسة (٥) بمجموعة العناصر المعبرة عنه.

ورقة عمل ١٤



أحوظ بخط مغلق خمسة (٥) عناصر في كل مجموعة.


ورقة عمل ١٥





أصلُ الأم بأجهزة المطبخ وأدواته.


ورقة عمل ١٦





أساعدُ الطفلَ في الوصولِ إلى منزله.

ورقة عمل ١٧





ألون حرف الواو المنفصل بلون أخضر، والمتصل بلون آخر
أرغب به.

ورقة عمل ١٨



دلو



وردة




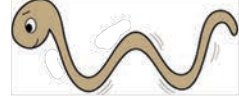

سرو





لنساعد الأصدقاء في الوصول إلى منازلهم.

ورقة عمل ١٩






لنلّون العدد خمسة (٥).

ورقة عمل ٢٠


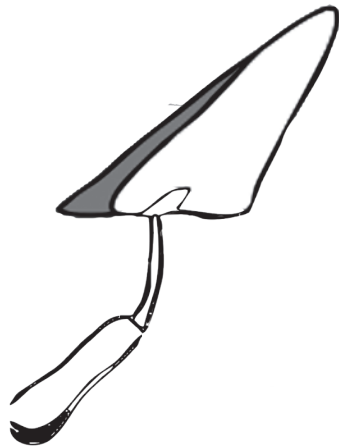
لنكتب العدد خمسة (٥) بالطريقة الصّحيحة.





ألون الأدوات التي تُستخدم في بناء منزلي.

ورقة عمل ٢١





أصلُ حرفِ الواوِ بشكليهِ (و - و) بالمكانِ المناسبِ من الكلمة.

ورقة عمل ٢٢

لدا



و و



لدا





لنلون حرف الواو.

ورقة عمل ٢٣

لنكتب حرف الواو بالطريقة الصحيحة.

وردة





غذائتي وصحتي



ألون الطعام المفيد من بين الرسوم.

ورقة عمل ١



ألون حرف الدال بشكله الكامل أينما وجد.

ورقة عمل ٢




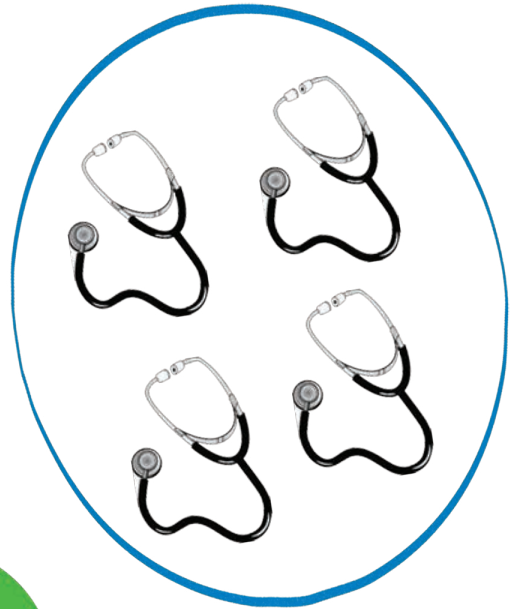

ألون من الأطعمة ما يمكن أن أتناوله صباحاً.

ورقة عمل ٣



أصل العدد ستة (٦) بالمجموعة المعبرة عن عناصره.

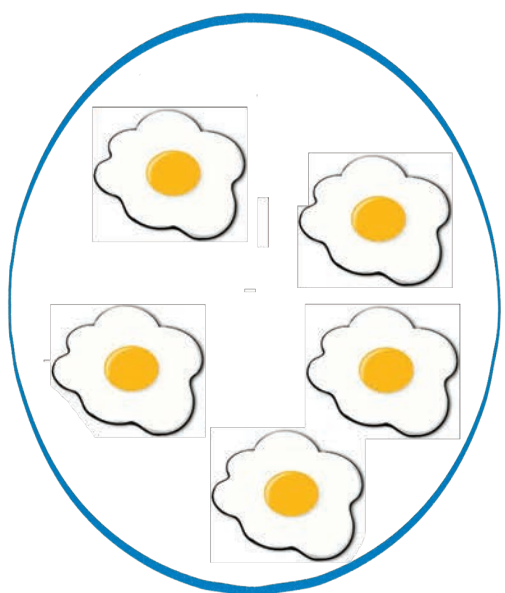
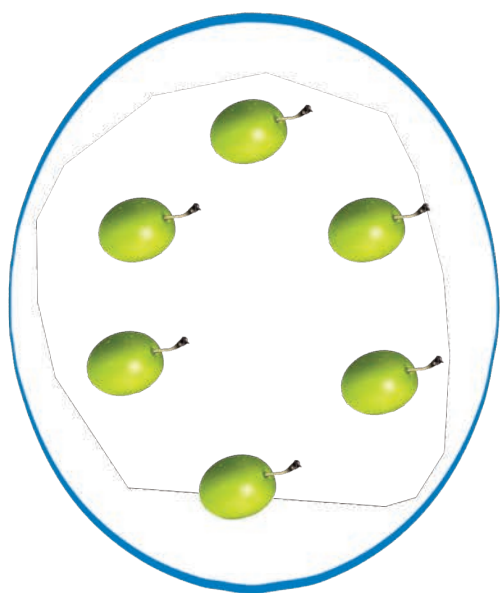
ورقة عمل ٤






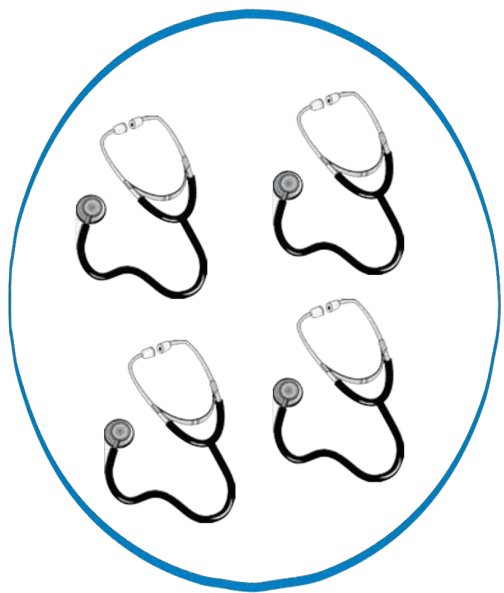
أضع دائرة حول العدد المناسب لكل مجموعة.

ورقة عمل ٥



٥ ٤ ٦

٦ ٥ ٢



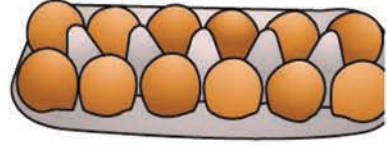
٥ ٤ ٣

٤ ٣ ٢




أصل بين الحيوانات ومنتجاتها.




ورقة عمل ٦



أحوط بخط مغلق الأغذية ذات المصدر النباتي.

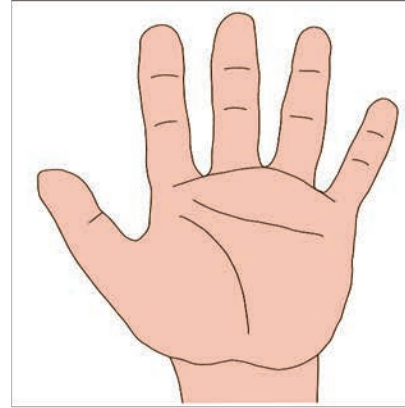
ورقة عمل ٧





أحوظُ بخطِّ مغلقٍ حرفِ الدالِ في آخرِ الكلمة.

ورقة عمل ٨



دلو


يد



صياد

أبحثُ عن المستطيلاتِ في صورة الطَّاهي، ثمَّ ألَوِّنها بألواني
المفضَّلة.

ورقة عمل ٩



ألون الأسماك داخل الحوض.

ورقة عمل ١٠



ألون دائرة البحيرة التي تحوي عدداً أكثر من الأسماك.

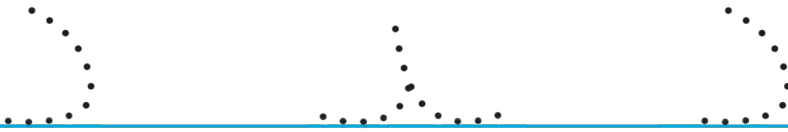
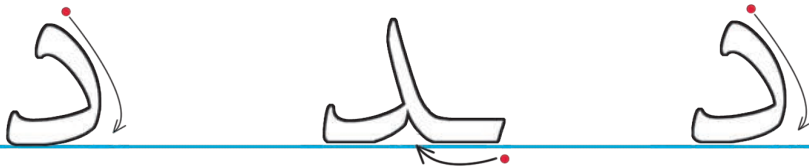
ورقة عمل ١١



لنلون حرفَ الدال.
لنكتب حرفَ الدال بالطريقة الصحيحة.


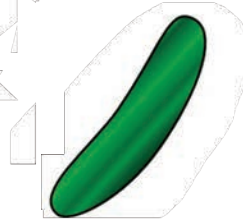



دراق





أختار أنواعاً من الأغذية لأشكّل وجبةً غذائيةً متكاملة.

ورقة عمل ١٣




أصلُ بينَ دائريّ الأغذية الصحيّة.

ورقة عمل ١٤








ألون حبة العنب التي تحوي حرف الحاء باللون الأخضر، ثم
ألون باقي الحبات باللون الأحمر.

ورقة عمل ١٥



أصل أدوات النظافة الشخصية بالسلوك المناسب.


ورقة عمل ١٦




ألون حرف الحاء في أول الكلمة.

ورقة عمل ١٧

حوت



تفاح



حبر




لنلون العدد ستة (٦).

لنكتب العدد ستة (٦) بالطريقة الصحيحة.




ورقة عمل ١٩ أحوط بخط مغلق الأدوات والأجهزة الخاصة بحفظ الأطعمة.



أحوظ بخط مغلق حرف الحاء في آخر الكلمة.


ورقة عمل ٢٠




حوت



ملح






بلح



لوح

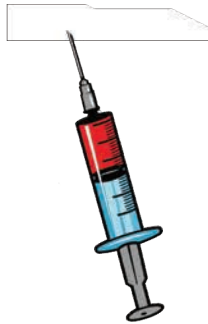
أكمّل تلوينَ منتجات البيوت البلاستيكية الموجودة تحت
الصورة.

ورقة عمل ٢١



أصلُ الطَّيِّبِ بأدواتِهِ.

ورقة عمل ٢٢



أصل كل أداة بظللها.

ورقة عمل ٢٣

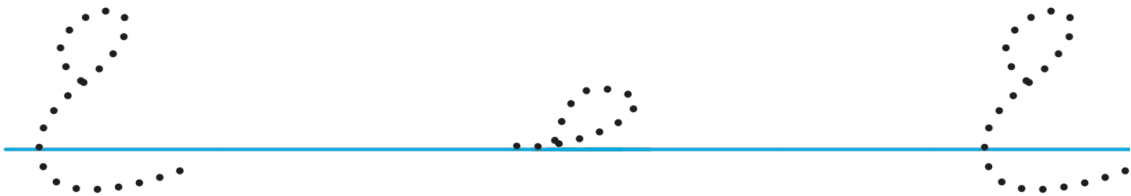
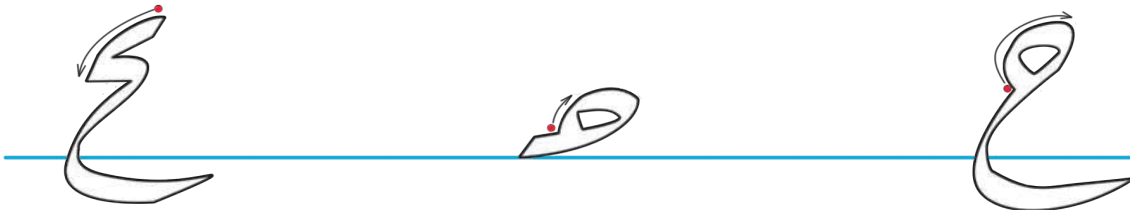


لنلون حرف الحاء.

لنكتب حرف الحاء بالطريقة الصحيحة.



حجر



الشتاء





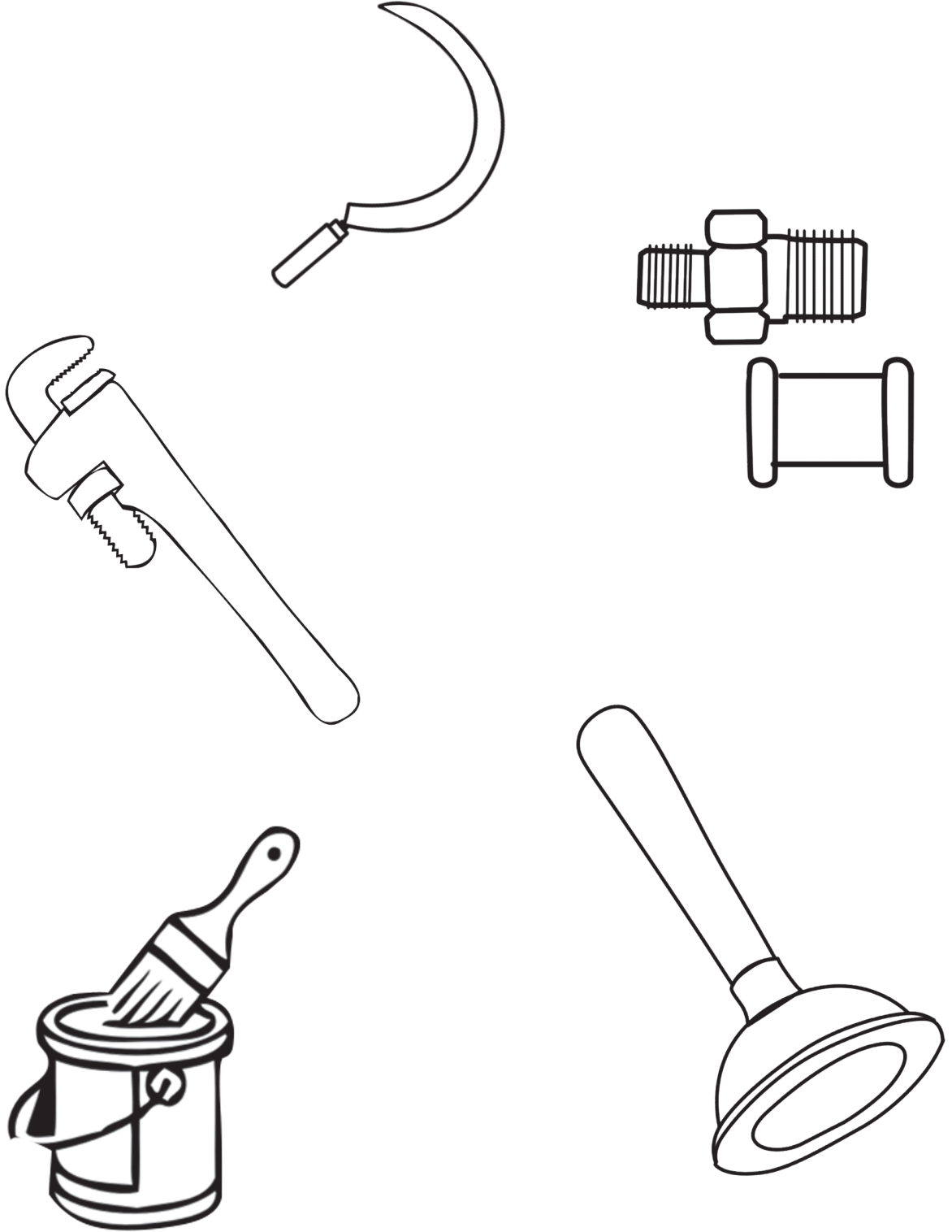
ألون النجمة التي تشير إلى مظاهر فصل الشتاء.

ورقة عمل ١




ألون أدوات السبّاك.

ورقة عمل ٢



أشير إلى المصادر التي تساعد على تدفئة البيت شتاءً.

ورقة عمل ٣



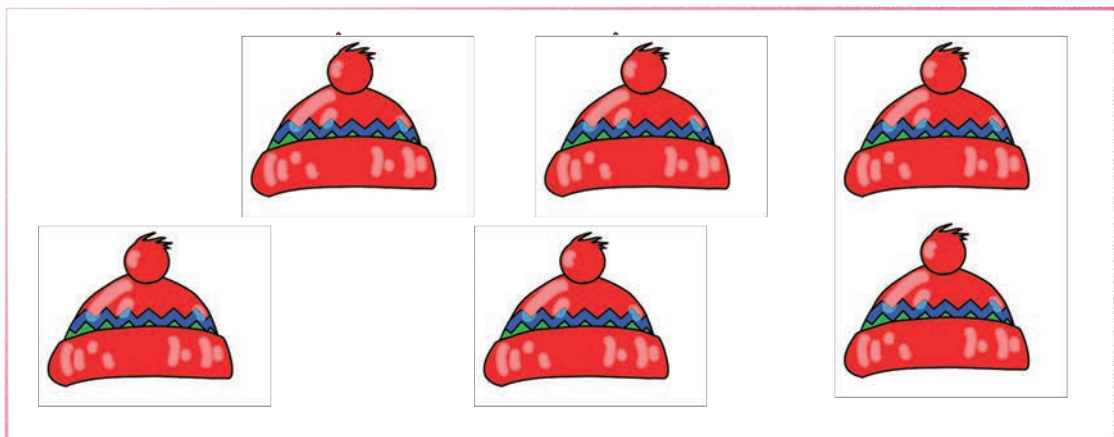
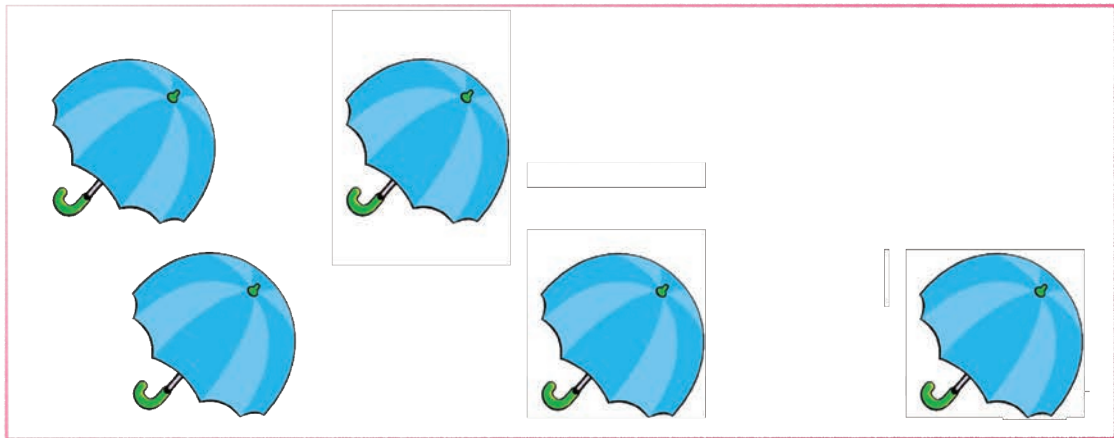
أضغ إشارة (✓) للسلوك الصحيح.

ورقة عمل ٤



أكمل رسم عناصر المجموعة، لتعبّر عن العدد سبعة (٧).


ورقة عمل ٥





أصل الأعداد (٥ - ٦ - ٧) بالمجموعة المناسبة.


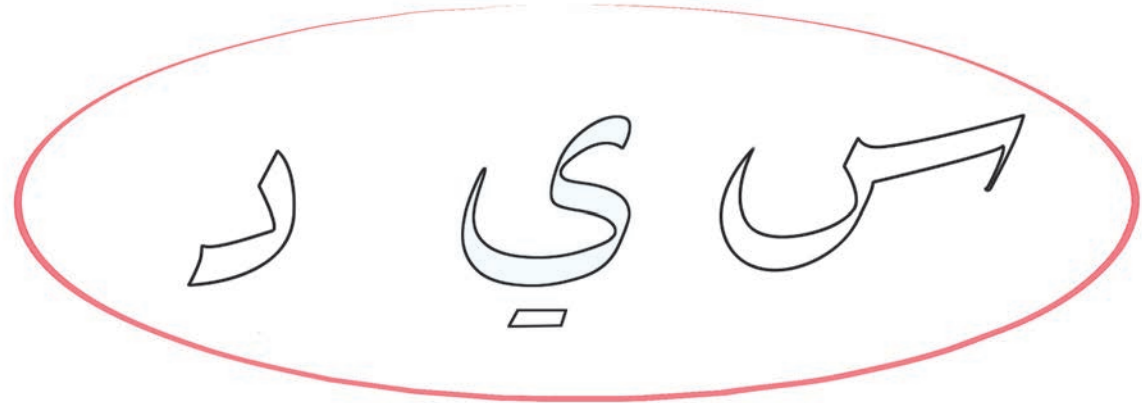

ورقة عمل ٦







ألون حرف الياء أينما وجد.

ورقة عمل ٧



أكملُ تلوينَ خُضَرِ فَصْلِ الشِّتَاءِ.

ورقة عمل ٨





أحوظُ بدائرةٍ حرفَ الياءِ (في أول الكلمة).

ورقة عمل ٩



يرقة

يمامة





ناي



أحوظ بخط مغلقِ الأداة التي تساعدنا على قياس درجة الحرارة.

ورقة عمل ١٠



أبحثُ عن فاكهةِ فصلِ الشِّتاءِ المختبئةِ بينَ الأشياءِ، ثمَّ
أحوظُها بخطِّ مغلقٍ.

ورقة عمل ١١



أصلُ حرف الياء في آخر الكلمة بما يناسبه من الدوائر.

ورقة عمل ١٢




ناي



شاي




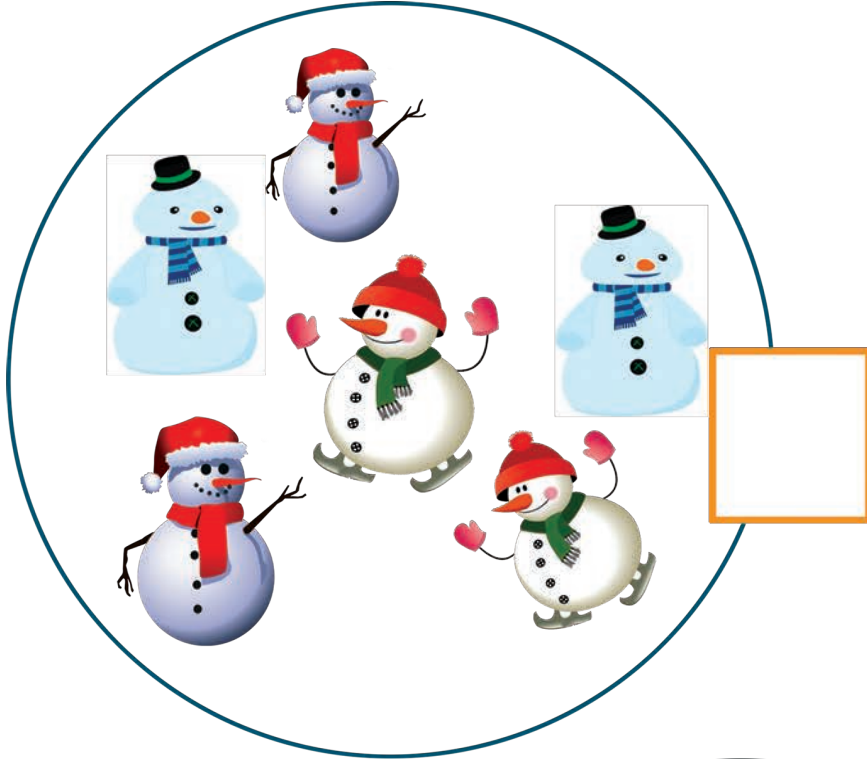
كرسي






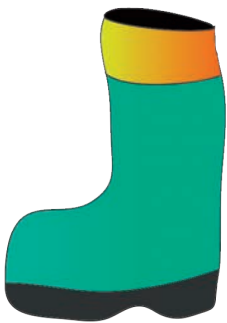
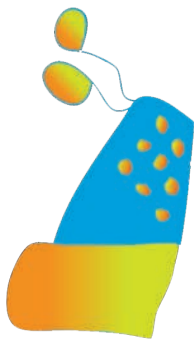
أكتب العدد المناسب لكل مجموعة.

ورقة عمل ١٣



أصل نصف اللباس في العمود الأول بجزئه المناسب في
العمود الثاني.

ورقة عمل ١٤





أحوظُ بدائِرَةَ الغلَطِ الواردَ في لوحَةِ فصلِ الشِّتاءِ.

ورقة عمل ١٥





ورقة عمل ١٦

لنلون حرف الياء.

لنكتب حرف الياء بالطريقة الصحيحة.



يرقة

ي ي ي

ي ي ي

ي ي ي





ننلّون لوحة الشّتاء.

ورقة عمل ١٧



وطنی



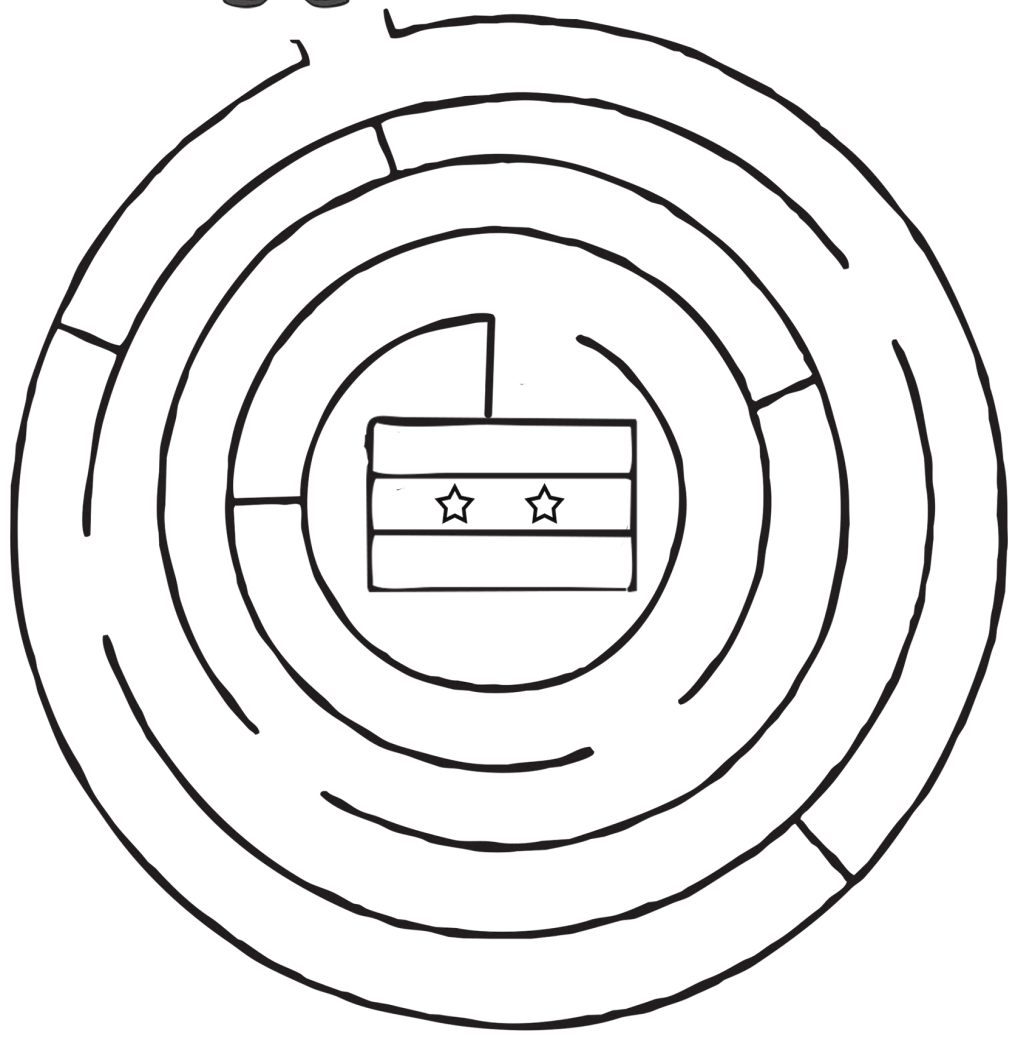
أساعدُ الطفلَ في الوصولِ إلى خارطةِ وطنه سورية.

ورقة عمل ١



أساعدُ سامر في الوصولِ إلى علمِ وطني سورية، ثم ألونه
بألوانه الصَّحيحة.

ورقة عمل ٢





أرسمُ علمَ وطني سورية فوق مبنى روضتي.


ورقة عمل ٣






ألون حرف السّين في أول الكلمة.

ورقة عمل ٤



سيارة

سهم



سلم

فرس



أصلُ الجندي بما يساعدهُ في الدفاعِ عن أرضِ الوطن.

ورقة عمل ٥





أحوط بخط مغلق نقودَ وطني سورية.

ورقة عمل ٦




أرسم خطأ مستقيماً تحت حرف السين في آخر الكلمة.

ورقة عمل ٧




شمس



فأس



كيس




سمكة



أحوظ ثمانية عناصر من كل مجموعة.


ورقة عمل ٨






ألون ثمانية (٨) عناصر.

ورقة عمل ٩



أحوظ بخط مغلق صورة صديقنا الذي بجانب الطاولة.

ورقة عمل ١٠



أشير إلى الوثائق الرسمية الخاصة بوطني سورية.

ورقة عمل ١١



بطاقة شخصية

الجمهورية العربية السورية
وزارة الداخلية



الاسم : شام

النسبة : سورية

اسم الأب : وطن

اسم ونسبة الأم : عروية



محل و تاريخ الولادة : الجمهورية العربية السورية

الرقم الوطني : 0000000000






لنلون العدد ثمانية (٨).

ورقة عمل ١٢

لنكتب العدد ثمانية (٨) بالطريقة الصحيحة.





لنلون حرف السين.

ورقة عمل ١٣

لنكتب حرف السين بالطريقة الصحيحة.




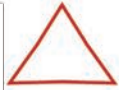
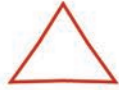
سيارة





أشيرُ إلى طقوسِ بلدي بتلوين الشكل الذي تحتها.


ورقة عمل ١٤





ألون نجومَ حرف النون.

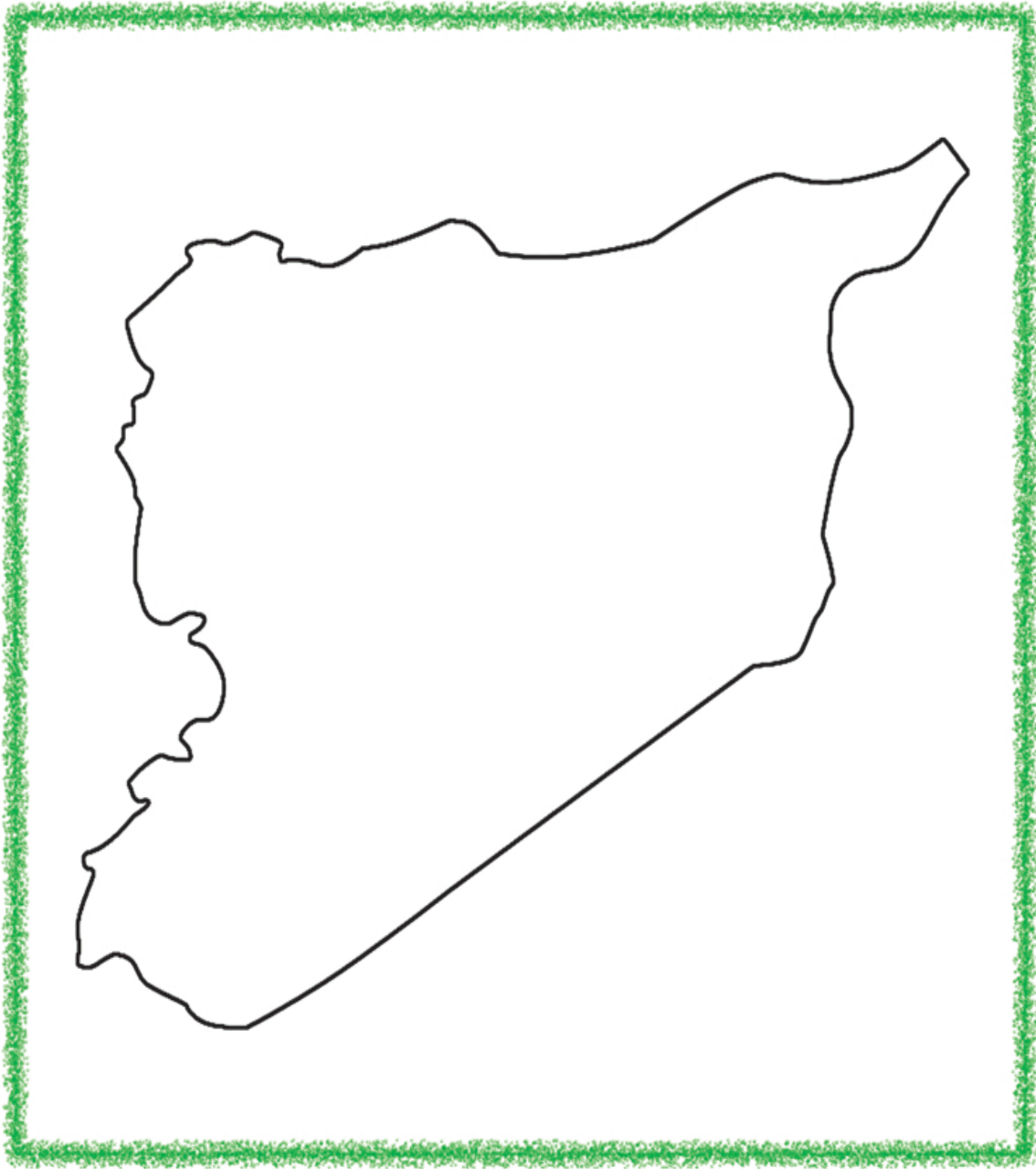
ورقة عمل ١٥





ألون داخل خارطة وطني سورية باللون الأخضر وخارج
الخارطة باللون البني.


ورقة عمل ١٦





ألون ما أرغبُ في مدينتي الجميلة.

ورقة عمل ١٧






أصلُ بينَ حرفِ النّونِ والكلماتِ الّتي تبدأ به.

ورقة عمل ١٨





ن



أصلُ بين العددِ تسعة (٩) والمجموعة التي تعبّر عنه.

ورقة عمل ١٩




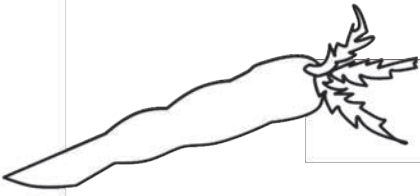


٩





ألون كل ما ينتمي إلى مجموعة الخُضْر.


ورقة عمل ٢٠





ألون ما أرغبُ في قريتي الجميلة.


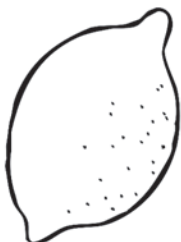
ورقة عمل ٢١





ألونُ منتوجات وخيرات وطني سورية الآتية.


ورقة عمل ٢٢





ألون الورقة التي تحوي حرف النون في آخر الكلمة باللون الأخضر.


ورقة عمل ٢٣





ألون الدائرة بجانب صورة اللباس الرّيفي.

ورقة عمل ٢٤





ورقة عمل ٢٥

لنلون العدد تسعة (٩).

لنكتب العدد تسعة (٩) بالطريقة الصحيحة.





ورقة عمل ٢٦

لنلوّن حرفَ النون.
لنكتب حرفَ النون بالطريقةِ الصّحيحة.



نسر

ن

ن

ن

ن

ن

ن

ن

ن

ن

