

طبعاً بخصوص الطلبة المستجدين

ايش الأشياء الي نسويها بعد القبول 🤔

خلونا نشوف الأشياء المتبقية لنا 🤔

- طريقة وضع الايبان البنكي.

- تعديل الجدول الجامعي لمن أراد.

- اصدار بطاقه جامعية

◆ تعديل الجدول الجامعي

امكانيه التعديل الجدول الدراسي بإحدى الطريقتين :

الطريقة الأولى :

يكون برفع طلب إلكتروني وذلك عبر طلب تغير شعبه بموافقة

القسم مع ذكر السبب * احيانا تظهر نتيجة التغير ما بين يوم

ليومين.

الطريقة الثانية :

الدخول على * <https://uqu.edu.sa/dadregis/59542> *

وطباعة نموذج طلب تغير شعبه، يفضل كتابه الاسم ورقم

جامعي مع سبب التغير.

ملاحظة 🎯

= وطبعاً هذه مرحلة وتكون يوم 20 للطلبة المستجدين

- الطلبة المستجدين ما يمديهم يحذفون او يضيفون.

الأسئلة المباشرة ✨

س / هل الأسبوع الأول او الاسبوع الثاني توجد دراسة؟
ج / طبعا الأسبوع الأول ما يعتبر دراسي وثاني اسبوع خذ معك دفتر وقلم احتياطاً لتسجيل موقع مكان الكتاب ومتطلبات غيره.

س / لو عندي ثلاث محاضرات في يوم واحد اقدر اغير توقيت؟
ج / طبعا، لكن تأكد من عدم وجود تعارض في توقيت وتكون شعب متاحة للنقل بها.

س / كيف نظام غياب في جامعه ام القري؟
ج / في حال تجاوز غياب 25% ما يعادل 3 الى 4 غيابات يتم حرمان المتقدم سواء كان بعذر رسمي وغيره.

س / هل دراسة تكون في مبنى واحد فقط؟
ج / طبعا لا تكون متنقل بين مباني وقاعات الدراسية الاخرى.
س / نزلت في جدول دراسي ثلاث مقررات فقط وهل اقدر أضيف وهل يؤثر على معدلي جامعي؟

ج / طبعا يمديك تضيف ل ٧ مواد أقصى وما عليك ما يؤثر على معدلك جامعي.

الملتقى المستجدين لإصدار بطائق جامعیه 🎈

نبذة عن ملتقى مستجدين :

عندنا ملتقى مستجدين عبارة عن ملتقى جامعى للطلبة حيث يتم اصدار بطائق جامعیه للطلبة جامعيين وكمان عرض مع توصيل كريم الاتفاق مع مبلغ محدد شهريا لمن لا يملك سيارة

فائدة بطاقة جامعیه 🏠

- تقدر تحصل على خصومات في مكتبة جرير عن طريق بطاقة جامعیه.

- تقدر تحصل على مجموعه أوفيس مجاناً عبر موقع جامعة


<https://uqu.edu.sa/it/1075>

- تعتبر بطاقة جامعیه كاثبات لدخول المتقدم الاختبار النهائي.

طبعاً بخصوص ملتقى جامعي مستجدين في خطوات لازم

نسويه :

الخطوة الأولى :

نضغط على هذه الرسالة 

عزيزي الطالب المستجد:

نسعد بحضورك لملتقى المستجدين 1441هـ

(انطلاقة واثقة)

سارع بالتسجيل عبر الرابط :

DSAUQU.com

الخطوة الثانية :

نحط طبعاً رقم الجامعي والرقم جوال وبعد كذا يظهر رقم

تذكرة ونطبعها لو ما قدرنا على جوال نحط البريد الإلكتروني

وتوصل التذكرة على البريد الإلكتروني ونفتح اللابتوب ندخل

على البريد الإلكتروني Gmail ونلقى رساله ملتقى * التذكرة *

نفس طريقة يوم فعلنا بريد إلكتروني بداية تسجيل لو تفتكرون.

الخطوة الثالثة :


بعد ما نطبع التذكرة يبقى لنا نطبع إفادة إنتظام احتياطا لنا.

طبعا ندخل الصفحة الرئيسييه بالجامعه.

و نسجل دخول.

اسم المستخدم نحت s وبعدها رقم جامعي وبعدها

st.uqu.edu.sa@

زي كذا .

s438000644@st.uqu.edu.sa


وكلمة المرور.

رقم هويتك St

بعد ما تسجل دخولك

تدخل على خدمات الالكترونيه في نفس قائمه في * البوابه

الاكاديميه *

وبعدها تظهر هذه صفحه .

التسجيل الإلكتروني

المقررات المطروحة
الحذف والإضافة
طلب إضافة مقرر بموافقة القسم
طلب تغيير شعبة بموافقة القسم
طلب حذف مقرر بموافقة القسم
طلب انسحاب من مقرر
عرض طلبات التسجيل بموافقة القسم
المقررات المسجلة
نتائج المقررات


أكاديمي

السجل الأكاديمي
المقررات المجتازة في الخطة
المقررات المتبقية في الخطة
خطة الطالب
الحركات الأكاديمية
طلب تغيير تخصص
طلب الالتحاق ببرنامح الاعداد التربوي

شخصي

رفع الصورة الشخصية للبطاقة الجامعية
الوظائف المتاحة
الاندية الطلابية
المكافآت
البدلات
السلف و الإعانات
العقوبات
الغيابات
النماذج
رأي الطالب

ونختار* النماذج * ونضغط عليها وفي نموذج طلب إفادة إنتظام
نطبعتها وكذا تكون الأوراق مكتملة معنا.

وكمان في نفس صفحه عندنا * المكافآت * 

التسجيل الإلكتروني



المقررات المطروحة
الحذف والإضافة
طلب اضافة مقرر بموافقة القسم
طلب تغيير شعبة بموافقة القسم
طلب حذف مقرر بموافقة القسم
طلب انسحاب من مقرر
عرض طلبات التسجيل بموافقة القسم
المقررات المسجلة
نتائج المقررات

أكاديمي

السجل الأكاديمي
المقررات المجتازة في الخطة
المقررات المتبقية في الخطة
خطة الطالب
الحركات الأكاديمية
طلب تغيير تخصص
طلب الالتحاق ببرنامح الاعداد التربوي

شخصي

رفع الصورة الشخصية للبطاقة الجامعية
الوظائف المتاحة
الاندية الطلابية
المكافآت
البدلات
السلف و الإعانات
العقوبات
الغيابات
النماذج
رأي الطالب

نختارها ونحط حط الايبان SA والأرقام خاص ببطاقة البنك.
وكذا يكون انتهينا.

الأسئلة المباشرة، ✨

س / اذا ما عندي بطاقة بنك عادي لو احط بطاقة بنك احد افراد العائلة؟

ج / أكيد مسموح عادي ما يآثر.

س / هل مسموح اني احط اي بنك ولا في بنك محدد؟

ج / اي بنك عادي.

س / هل اقدر اغير الايبان حق البنك من موقع جامعه؟

ج / للاسف ما يمديك من موقع لكن عن طريق جامعه قسم اداره مكافآت.

♦ وكمان عندنا في نفس صفحة تعديل الجدول الإلكتروني



التسجيل الإلكتروني

المقررات المطروحة
الحذف والإضافة
طلب اضافة مقرر بموافقة القسم
طلب تعبير شعبية بموافقة القسم
طلب حذف مقرر بموافقة القسم
طلب انسحاب من مقرر
عرض طلبات التسجيل بموافقة القسم
المقررات المسجلة
نتائج المقررات


أكاديمي

السجل الأكاديمي
المقررات المختارة في الخطة
المقررات المنقبة في الخطة
خطة الطالب
الحركات الأكاديمية
طلب تعبير تخصص
طلب الالتحاق ببرامج الاعداد التربوي

شخصي

رفع الصورة الشخصية للبطاقة الجامعية
الوظائف المتاحة
الاندية الطلابية
المكافآت
البدلات
السلف و الإعانات
العقوبات
الغيابات
النماذج
رأى الطالب

مكتوب طلب تغيير شعبه بموافقة القسم ونضغط عليها يوم
20 إلى 24 يكون متاح التعديل.

 ملاحظة

طبعا بالنسبة لتطبيق UQU نفس خطوات تسجيل الدخول
بموقع الجامعة طبعا بعد ما تسجل دخولك اضغط على
خدمات اكاديميه عندك في قائمه الجدول دراسي ومكافآت إلى
آخره...

الخطوة الرابعة :

بالنسبة لملتقى مستجدين طبعا مكان في عابدية بقاعة الملك
سعود التاريخية ولكن يختلف توقيت الحضور * والحضور طبعا
على حسب كلية تابعه لك



شطر
الطلاب

الجدول الزمني للكليات



5

1:30-12:30

كلية الشريعة
والدراسات
الإسلامية

4

12:30-11:30

كلية اللغة
العربية وأدابها

3

11:30-10:30

الكلية الجامعية
بالجموم

2

10:30-9:30

كلية العلوم الاقتصادية
والمالية الإسلامية
المعهد العالي للأمر
بالمعروف والنهي عن
المنكر

1

9:30-8:30

كلية التصميم
كلية الحاسب الآلي
و نظم المعلومات

الوقت | اليوم

الإنين

1441/1/3

الثلاثاء

1441/1/4

الأربعاء

1441/1/5

كلية المجتمع

كلية خدمة المجتمع
والنعليم المستمر
كلية ادارة الأعمال

كلية الدعوة
وأصول الدين

كلية العلوم
التطبيقية

كلية العلوم
الاجتماعية

كلية الدراسات
القضائية والأنظمة

عمادة السنة الأولى
المشتركة
المسار الإداري

عمادة السنة الأولى
المشتركة
المسار العلمي

عمادة السنة الأولى
المشتركة
المسار الطبي

كلية الهندسة
والعمارة الإسلامية
كلية التربية



شطر
الطالبات

الجدول الزمني للكليات



5

9:30-8:30

4

8:30-7:30

3

7:30-6:30

2

6:30-5:30

1

5:30-4:30

الوقت | اليوم

كلية المجتمع

كلية ادارة الأعمال
كلية الحاسب الآلي
ونظم المعلومات

الكلية الجامعية
بالجموم

كلية العلوم
التطبيقية

كلية العلوم
الاقتصادية والمالية
الإسلامية

الإثنين
1441/1/3

كلية
خدمة المجتمع
والتعليم المستمر

كلية اللغة
العربية و آدابها

كلية الدراسات
القضائية والأنظمة
كلية التربية

كلية الدعوة
وأصول الدين

كلية العلوم
الاجتماعية

الثلاثاء
1441/1/4

كلية التصاميم

المعهد العالي للأمر
بالمعروف والنهي
عن المنكر

عمادة السنة الأولى
المشتركة
المسار الإداري

عمادة السنة الأولى
المشتركة
المسار العلمي

عمادة السنة الأولى
المشتركة
المسار الطبي

كلية الشريعة
والدراسات
الإسلامية

الأربعاء
1441/1/5

طريقة تجميع النقاط :

طبعاً كيف نحصل على بطاقة جامعية 🤔

مطلوب منا تجميع عشر نقاط 🔥

عشان نحصل على بطاقة جامعية لازم نجمع نقاط من كليات كل كلية لها طاولة نروح لها ونعطي ورقه لهم ويأخذون ماسح ضوئي باركود الي في ورقة وكذا اول نقطه.

وهذه طبعا فئات النقاط ▾

الجهات المساندة



3 نقاط

كلية الطالب



نقطة

أركان العمادة



نقطة

الأندية الطلابية



5 نقاط

وبعد ما نجمع عشر نقاط نروح لمكان التصوير ونعطيهم ورقه ويأخذون ويصورنك وتأخذ بطاقة جامعية وانت خارج نعطيك قلم بشعار جامعه 🥰.

القلم جامعي :

- يحتوي على فلاش USB بحجم 4 GB
- وتقدر تستخدمه ك قلم للجوال بدال التحكم بالاصبع.
- ويعتبر قلم فاخر وثقيل من حديد تيتانيوم

نقطه غير مهمه 🎉

نشوف البعض يجب البلاستيشن وهناك في صالة العاب لكم
خاصه وقهوة.