


دليل المستخدم لبرنامج اللغة الإنجليزية

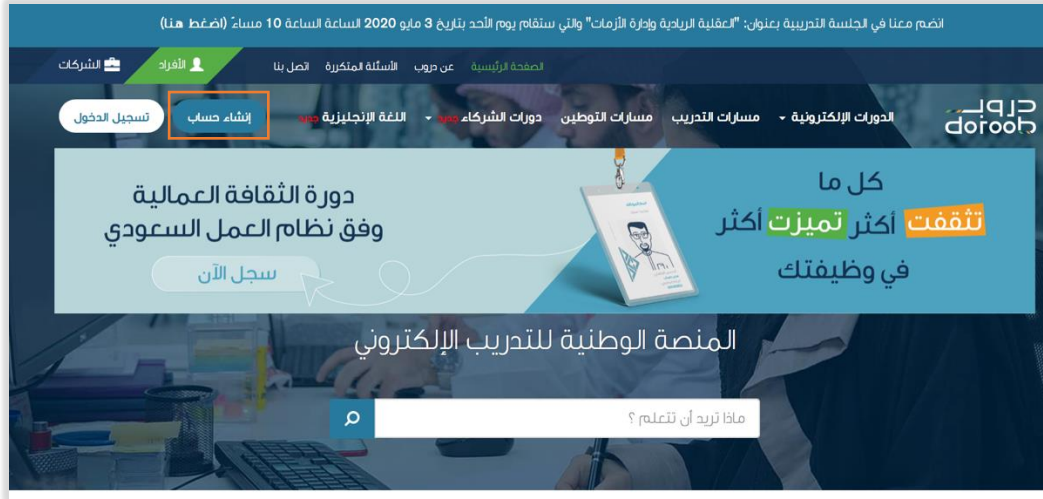
الإصدار الأول مايو ٢٠٢٠

(الدليل قابل للتحديث طوال مدة البرنامج لذا تأكد من رقم الاصدار)



التسجيل في دروب:

- قم بالذهاب لمنصة دروب عبر الرابط التالي: [منصة دروب](#).
- ستظهر لك الصفحة الرئيسية للمنصة، إذا كنت مستخدم جديد قم بالضغط على أيقونة (إنشاء حساب).



- قم بتعبئة البيانات المطلوبة ومن ثم اضغط على زر "إنشاء حساب".

إنشاء حساب جديد

<p>رقم الجوال *</p> <input type="text" value="+966 5XXXXXXXX"/>	<p>البريد الإلكتروني *</p> <input type="text" value="أدخل البريد الإلكتروني"/>
<p>اعد كلمة السر *</p> <input type="text" value="تأكيد كلمة السر"/>	<p>كلمة السر *</p> <input type="text" value="أدخل كلمة السر"/>
<p>المدينة *</p> <input type="text" value="إختر المدينة"/>	
<p>تحويل الى هجري</p> <input type="text" value="السنة"/>	<p>رقم الهوية *</p> <input type="text" value="أدخل رقم الهوية"/>
<p>تاريخ الميلاد (ميلادي) *</p> <p>اليوم <input type="text"/></p> <p>الشهر <input type="text"/></p> <p>السنة <input type="text"/></p>	

[إنشاء حساب](#)

بتسجيلك، أنت توافق على شروط الاستخدام و سياسة الخصوصية

تسجيل الدخول في دروب:

- قم بالذهاب لمنصة دروب عبر الرابط التالي: [منصة دروب](#).



- قم بالضغط على أيقونة (تسجيل الدخول)



- إذا كان لديك حساب في دروب، ادخل بريدك الإلكتروني وكلمة السر ثم اضغط على أيقونة (دخول).

- إذا كنت مستخدم طاقات، اضغط على أيقونة (مستخدم طاقات)، ثم قم بإدخال البيانات المطلوبة.



التسجيل في برنامج اللغة الإنجليزية:

- للوصول لصفحة برنامج اللغة الإنجليزية من الصفحة الرئيسية، اضغط على أيقونة (برنامج اللغة الإنجليزية) في القائمة الرئيسية أو عبر [رابط صفحة البرنامج](#).



- ستظهر لك صفحة برنامج اللغة الإنجليزية بجميع المعلومات المتعلقة به مثل: ضوابط الترشيح - مدة البرنامج... الخ

التقديم على برنامج اللغة الإنجليزية:

- بعد تسجيل الدخول يمكنك التقديم على البرنامج في حال بدأ التسجيل وذلك من خلال الضغط على أيقونة "انضم للبرنامج" وستتاح لك الأيقونة في حالة استيفائك لجميع ضوابط وشروط البرنامج، لذا قم بمراجعة تبويب "الضوابط" في صفحة برنامج اللغة الإنجليزية للتأكد من استيفائك جميع الضوابط.

- قم بتعبئة البيانات ومن ثم قم بالضغط على أيقونة "سجل".

نموذج التقديم في البرنامج

المدينة الرياض	*المهوية الوطنية* 100C
تاريخ الميلاد 2000-04-06	*البريد الإلكتروني* enp-
الجنس Female	*رقم الجوال* 0' 388

الحالة المهنية

طالب
 باحث عن عمل
 متدرب في برنامج تمهيري
 مسجل في برنامج حافز
 موظف على رأس عمله

نوع القطاع التابع له

موظف قطاع خاص
 موظف قطاع شبه حكومي
 موظف قطاع حكومي

سجل

- ستتغير حالتك إلى "متقدم"، وستصلك رسالة بريدية تفيدك باستلام إدارة البرنامج لطلب ترشيحك في برنامج اللغة الإنجليزية، وهذه الرسالة **لا تعتبر قبول نهائي** حيث سيتم ترشيح وفرز المتقدمين. وسيتم ابلاغك لاحقًا برسالة بريدية بالقبول لتبدأ التدريب.

Learn English + برنامج تدريبي + تعلم اللغة الإنجليزية

احجز فرصتك الآن

عن البرنامج

هو برنامج تدريبي إلكتروني مجاني مقدم من منصة دروب بهدف لرفع مستوى المتدربين في اللغة الإنجليزية وذلك من خلال منحهم تدريب لمدة شهرين، ويمكن للمتدرب التقدم بمستويات اللغة الإنجليزية بناء على أدائه الشخصي

أهداف البرنامج

- توفير التدريب الإلكتروني للغة الإنجليزية بطريقة مبتكرة
- رفع مستوى اللغة الإنجليزية لدى موظفي منشآت القطاع الخاص
- زيادة فرص التوظيف للباحثين عن العمل

برنامج اللغة الإنجليزية

الذهاب إلى الدورة

التسجيل

الحالة:

Fir عزيزي

شكرا لك تم إتمام تسجيلك في برنامج اللغة الإنجليزية، سيتم التواصل معكم قريبا في حال الترشيح مع أطيب التمنيات

برنامج دروب

الانسحاب من برنامج اللغة الإنجليزية:

- يمكنك الانسحاب من البرنامج قبل بدء التدريب وذلك بالضغط على أيقونة "انسحاب".

Learn English + برنامج تدريبي + تعلم اللغة الإنجليزية + احجز فرصتك الآن

عن البرنامج | مزيا البرنامج | الضوابط | رحلة المتدرب | الأسئلة الشائعة

هو برنامج تدريبي إلكتروني مجاني مقدم من منصة دروب بهدف لرفع مستوى المتدربين في اللغة الإنجليزية وذلك من خلال منحهم تدريب لمدة شهرين. ويمكن للمتدرب التقدم بمستويات اللغة الإنجليزية بناء على أدائه الشخصي

أهداف البرنامج

- توفير التدريب الإلكتروني للغة الإنجليزية بطريقة مبتكرة
- رفع مستوى اللغة الإنجليزية لدى موظفي منشآت القطاع الخاص
- زيادة فرص التوظيف للباحثين عن العمل

برنامج اللغة الإنجليزية

الذهاب إلى الدورة

انسحاب

الحالة: متقدم

- ستتغير حالتك إلى "منسحب"، ويمكنك التقديم على البرنامج مرة أخرى في مراحلہ القادمة.

عن البرنامج

رحلة المتدرب

الضوابط

مزايا البرنامج

الاسئلة الشائعة

برنامج اللغة الإنجليزية

الذهاب إلى الدورة

الحالة: منسحب

اهداف البرنامج

توفير التدريب الإلكتروني للغة الإنجليزية بطريقة مبتكرة

رفع مستوى اللغة الإنجليزية لدى موظفي منشآت القطاع الخاص

زيادة فرص التوظيف للباحثين عن العمل

تأكيد القبول في برنامج اللغة الإنجليزية:

- بعد قبولك في برنامج اللغة الإنجليزية ستصلك رسالة بريدية تحتوي على رابط القبول في البرنامج وصلاحيته 3 أيام فقط.

Fir عزيزي:

تم ترشيحك لبرنامج اللغة الإنجليزية يرجى تأكيد قبولك من خلال الرابط التالي

[رابط تأكيد القبول](#)

علما بأن مدة إتاحة التأكيد عبر الرابط هي 3 أيام فقط

مع أطيب التمنيات

برنامج دروب

- في حالة الرغبة في تأكيد القبول في البرنامج قم بالضغط على الرابط خلال ٣ أيام أو سيلغى قبولك والرابط تلقائياً بعد ذلك.
- بعد تأكيد القبول، ستتغير حالتك إلى "متدرب".

بدء التدريب في برنامج اللغة الإنجليزية:

- بعد تأكيدك للقبول من خلال رابط القبول، ستصلك رسالة بريدية تحتوي على تفاصيل التدريب مثل: تاريخ بدء التدريب.

- قم بالدخول على منصة دروب، ومن ثم انتقل لصفحة برنامج اللغة الإنجليزية.

- قم بالضغط على ايقونة "الذهاب إلى الدورة"، سيتم نقلك إلى موقع EF لتبدأ التدريب.

Learn English

برنامج تدريبي

تعلم اللغة الإنجليزية

احجز فرصتك الآن

عن البرنامج

مزايا البرنامج

الصوابط

رحلة المتدرب

الأسئلة الشائعة

هو برنامج تدريبي إلكتروني مجاني مقدم من منصة دروب بهدف لرفع مستوى المتدربين في اللغة الإنجليزية وذلك من خلال منحهم تدريب لمدة شهرين. ويمكن للمتدرب التقدم بمستويات اللغة الإنجليزية بناء على أدائه الشخصي

الذهاب إلى الدورة

متدرب:

فترة التسجيل الثانية ستكون في 19 يونيو 2020

أهداف البرنامج

- توفير التدريب الإلكتروني للغة الإنجليزية بطريقة مبتكرة
- رفع مستوى اللغة الإنجليزية لدى موظفي منشآت القطاع الخاص
- زيادة فرص التوظيف للباحثين عن العمل

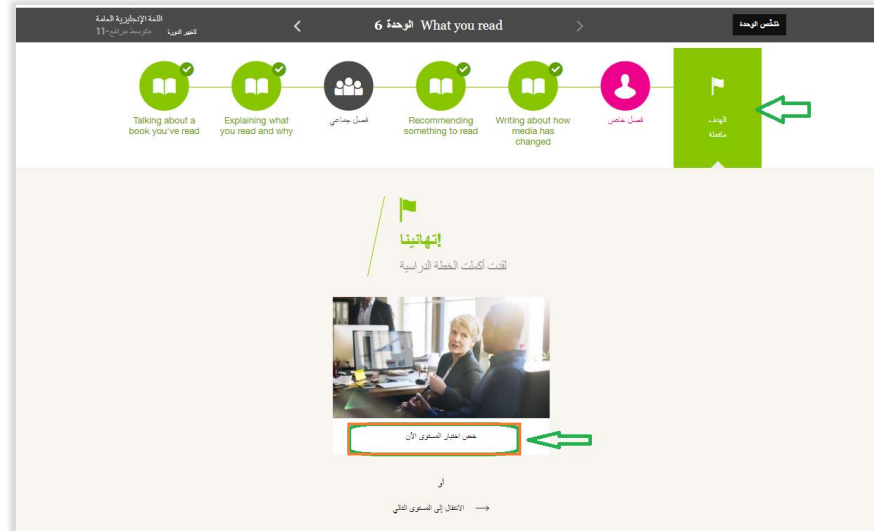
طباعة شهادات التدريب:

توجد شهادتين كالتالي:

- ✓ شهادة اجتياز مستوى من مستويات البرنامج: وهي شهادة لكل مستوى يتم إكماله واجتياز اختباره وتكون مقدمة من EF.
- ✓ شهادة اجتياز لبرنامج اللغة الإنجليزية بشكل كامل: وهي شهادة تحصل عليها بعد اكمالك لشهرين من التدريب وتكون من هدف ودروب وEF.

طباعة شهادة مستوى من مستويات البرنامج:

- بعد نهاية الوحدة السادسة في كل مستوى سيظهر لك خيارين:
 ١. خض اختبار المستوى الآن
 ٢. الانتقال إلى المستوى التالي
- قم بالضغط على أيقونة "خض اختبار المستوى الآن".



- ستظهر لك صفحة الاختبار قم بالضغط على أيقونة "البدء" لبدء الاختبار.

متوسط مرتفع - 11 اختبار

^LevelCode^ مرحباً بك في اختبار المستوى?

يتمحور الاختبار مدى إجادتك في فهم اللغة في هذا المستوى. يستغرق الاختبار حوالي 40 دقيقة.
يحتوي الاختبار على أربعة أقسام: القواعد النحوية والاستماع والمفردات والقراءة. فور الانتهاء من كل قسم، لن تتمكن من العودة إلى ما سبقه.

القواعد النحوية
20 أسئلة

المفردات
10 أسئلة

القراءة
10 أسئلة

الاستماع
10 أسئلة

البدء

- قم بحل أسئلة الاختبار.

متوسط مرتفع - 11 اختبار

Select the correct answer.

I recommend _____ a detailed itinerary before you leave.

that you make

to make you

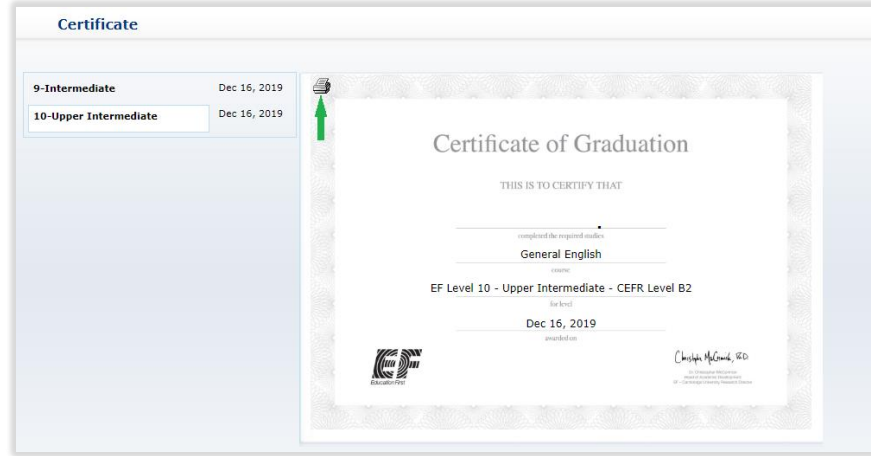
you are making

السابق

سؤال 1 / 50

التالي

- بعد اكمالك واجتيازك لاختبار المستوى، ستظهر لك الشهادة مع خيار حفظها وطباعتها.



تنويه هام:

لابد من طباعة الشهادة والاحتفاظ بها قبل نهاية مدة التدريب حيث أنه لا يمكن توفيرها للمتدرب بعد انتهاء البرنامج مرة أخرى. ننصحك بأخذ الاختبار مباشرة بعد انتهاء المستوى حيث أنه في حال انتهت فترة التدريب فلن تستطيع الوصول لحسابك.

طباعة شهادة اجتياز برنامج اللغة الإنجليزية:

- بعد الانتهاء من التدريب واجتياز برنامج اللغة الإنجليزية يمكنك طباعة الشهادة من خلال أيقونة "طباعة الشهادة".
- بيانات الشهادة ستكون بنتيجة آخر مستوى تم اختباره واجتيازه من قبلك والحصول على شهادته.
- في حال لم يتم إنهاء مستوى واحد على الأقل من قبل المتدرب التقديم على اختباره فلن يحصل على شهادة (الشهادة مرتبطة باجتياز الاختبار والاختبار يظهر فقط بعد إنهاء المستوى).
- في حال تم إنهاء مستوى واحد فقط من قبل المتدرب ولم يجتز الاختبار فلن يحصل على شهادة.

تنويه هام:

لابد من طباعة الشهادة والاحتفاظ بها قبل نهاية مدة التدريب حيث أنه لا يمكن توفيرها للمتدرب بعد انتهاء البرنامج مرة أخرى.

