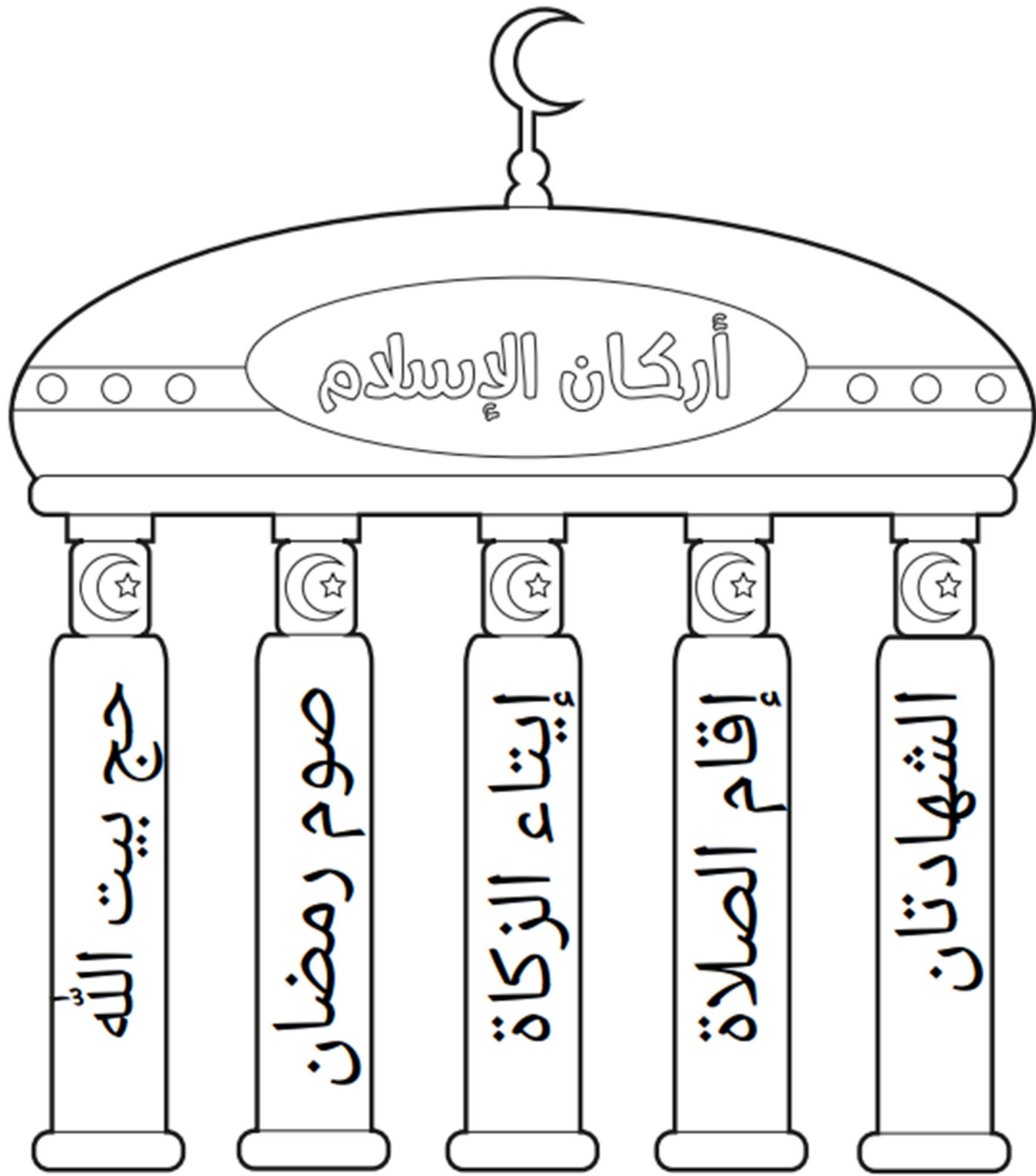


# صَلَاتِي





هل تعرف حديث رسول الله ﷺ عن أركان الإسلام الخمس؟  
ما رأيك أن تكتبه؟

---

---

---

اسمي إبراهيم... و أنا طفل مسلم...  
ولهذا أنا أقيم أركان الإسلام الخمسة...




أنا دائماً أقيه

الصلاة

هل تعرف ماهي الصلاة؟

الصلاة هي فريضة أتقرب بها لله تعالى ..  
وأنال بها رضاه و محبته




ولهذه الفريضة طريقة و شروط ...  
سنعلمها سوياً إن شاء الله ..




لماذا يحب المسلم الصلاة ؟

لأنها منه أحب الأعمال إلى الله عز وجل



والسليم يحب ما يحبه الله



الصلاة تمحو الذنوب

تماماً كما تغسل المياه الأوساخ !



الصلاة تحمي من الأخطاء والمعاصي  
وتقي من نار جهنم ...




# شروط صحة الصلاة :

للصلاة عدة شروط قبل أدائها .. وأول هذه الشروط هو :

## الطهارة

الطهارة تكون إما بالوضوء ..

أو .. بالاغتسال ..







الشروط الثاني لصحة الصلاة هو .. النية

وهي أن أقصد في قلبي الصلاة التي أريد


أن أصليها ..



الشَّروطُ الثَّالثُ لصِحَّةِ الصَّلَاةِ هُوَ ..

اِسْتِجَابَةُ الْقِبْلَةِ

وَهِيَ أَنْ أَقِفَ مُتَوَجِّهًا نَحْوَ اتِّجَاهِ اللَّعْبَةِ وَهِيَ  
قِبْلَةُ الْمُسْلِمِينَ فِي صَلَاتِهِمْ ..




# الشروط الرابعه لصحة الصلاة هو ستر العورة

العورة هي الجزء من جسمي الذي يجب أن أغطيه بالملابس عندما أصلي

عورة الفتاة :


هي كل جسمها ما عدا : الوجه و التقيح




لون الجزء الذي يجب أن تغطيه عند الصلاة

عورة الصبي :

هي ما بين السرة و الركبة






# كيف أصلي؟

بعد أن توضأت ... و استقبلت القبلة ..


و نويت في قلبي الصلاة التي سأصليها ... الآن أبدأ الصلاة :

(١) أرفع يدي إلى جانب أذني و أقول :

الله أكبر ... وهذه تسمى



## تكبيرة الإحرام





(٢) أضع يدي اليمنى فوق اليسرى .. و أقرأ دعاء الاستفتاح :

وجهت وجهي للذي فطر السموات والأرض حنيئاً مسلماً  
وما أنا من المشركين، إن صلاتي ونسبي ومحياي ومماتي  
لله رب العالمين، لا شريك له، وبذلك أمرت وأنا من المسلمين

ثم أقرأ الفاتحة ... و بعدها سورة قصيرة ..

هل تحفظ سورة الفاتحة ؟ اكتبها هنا :

بسم الله الرحمن الرحيم



---

---

---

---




(٣) أنحني و أضع يدي على ركبتي

و أقول :

سبحان ربي العظيم

٣ مرات

هذا يسمى : الركوع



(٤) أقول بعد القيام من الركوع :

سمع الله لمن حمده

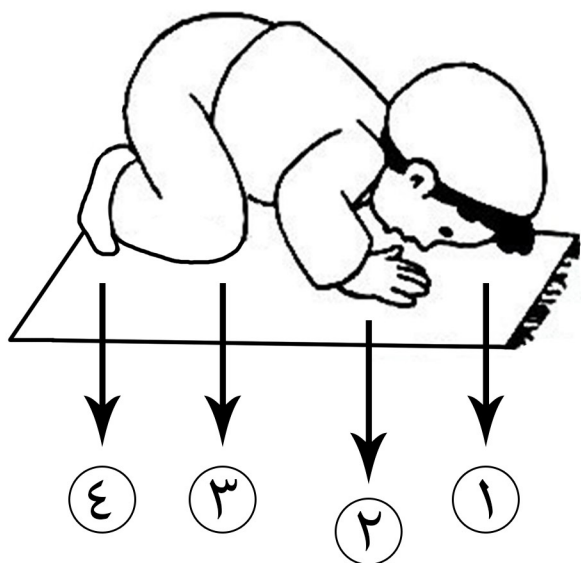
ربنا ولك الحمد

٥) أسجد على الأرض و أقول :

سبحان ربي الأعلى

٣ مرات

هذا يسمى : السجود



السجود يكون على ٧ أعضاء ..

١ الجبهة ٢ اليدين ٣ الركبتان ٤ القدمان



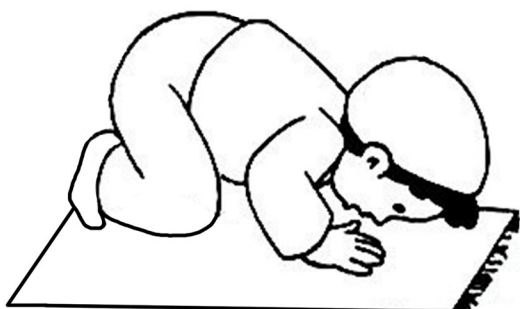
٦) أجلس ثم أقول :

(رب اغفر لي و ارحمني)

٧) أسجد مرة ثانية ثم أقول :

سبحان ربي الأعلى

٣ مرات





١) أقوم مع السجود واقفاً و هكذا أكون

قد أنهيت أول ركعة !

٩) أعد خطوات الركعة الأولى ... هل تذكرها ؟



– قراءة الفاتحة

– قراءة سورة قصيرة

– الركوع

– القيام من الركوع

– السجود الأول

– الجلوس

– السجود الثاني



١٠) اجلس ، ثم اقرأ التشهد :



## التشهد والصلوات الإبراهيمية

التحيات لله والصلوات الطيبات

السلام عليك أيها النبي ورحمة الله وبركاته

السلام علينا وعلى عباد الله الصالحين

أشهد أن لا إله إلا الله وأن محمداً عبده ورسوله


اللهم صل على محمد وعلى آل محمد

كما صليت على إبراهيم وعلى آل إبراهيم

وبارك على محمد وعلى آل محمد كما

باركت على إبراهيم وعلى آل إبراهيم

في العالمين إنك حميد مجيد



(١١) أَلْتَفَتَ يَمِينًا وَ أَقُولُ :

(السَّلَامُ عَلَيْكُمْ وَ رَحْمَةُ اللَّهِ )

(١٢) أَلْتَفَتَ شَمَالًا وَ أَقُولُ :

(السَّلَامُ عَلَيْكُمْ وَ رَحْمَةُ اللَّهِ )

## بعد الصلاة اقرأ أذكار ما بعد الصلاة

المعوذات

مَدَّة ١٠ أَحَدَة

آيَةُ الْكُرْسِيِّ

مَدَّة ١٠ أَحَدَة

أَسْتَغْفِرُ اللَّهَ

(٣) مَرَّاتٍ

اللَّهُ أَكْبَرُ

(٣٣) مَدَّة

الْحَمْدُ لِلَّهِ

(٣٣) مَدَّة

سُبْحَانَ اللَّهِ

(٣٣) مَدَّة



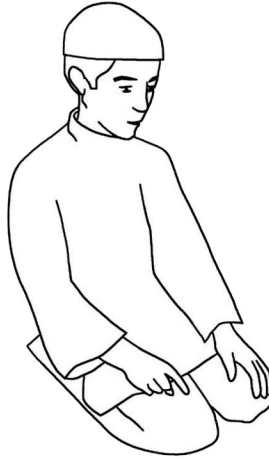
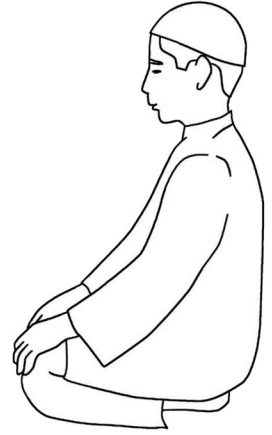
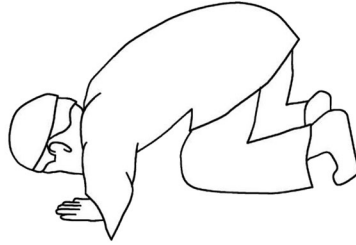

لَا إِلَهَ إِلَّا اللَّهُ وَحْدَهُ لَا شَرِيكَ لَهُ

لَهُ الْمُلْكُ وَ لَهُ الْحَمْدُ يُحْيِي وَ يُمِيتُ

وَ هُوَ عَلَى كُلِّ شَيْءٍ قَدِيرٌ

مَدَّة ١٠ أَحَدَة





قم بقص هذه الرسومات المعبرة  
عنه خطوات الصلاة و إصاقتها  
في مكانها الصحيح في الصفحات التالية



## تكبيرة الإحرام

قم بقص الرسومات المعبرة  
عنه خطوات الصلاة ...  
وألصق كل واحدة في مكانها  
المناسب ..  
ثم اكتب الأذكار المرافقة لها

## الركوع :

## القراءة :

## السجود الأول :

## القيام :

الجلوس بين

السجدين :

قم بقص الرسومات المعبرة

عنه خطوات الصلاة ...

وألصق كل واحدة في مكانها

المناسب ..

ثم اكتب الأذكار المرافقة لها

التشهد :

السجود الثاني:

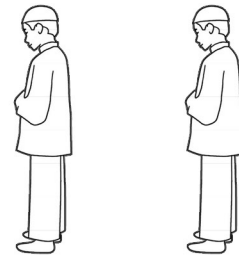
التسليم (شمالاً)

التسليم (يميناً)

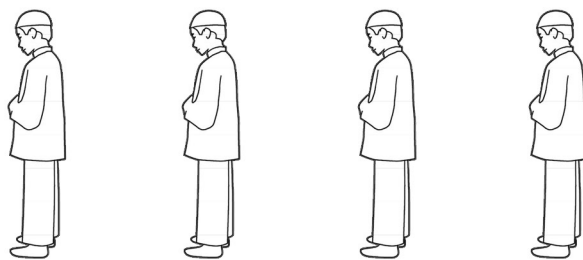





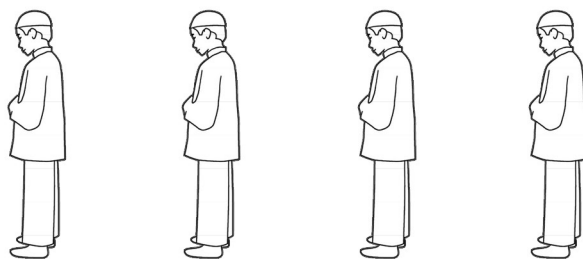

## صلاة الفجر : وعدد ركعاتها اثنتان



## صلاة الظهر : وعدد ركعاتها أربع ركعات



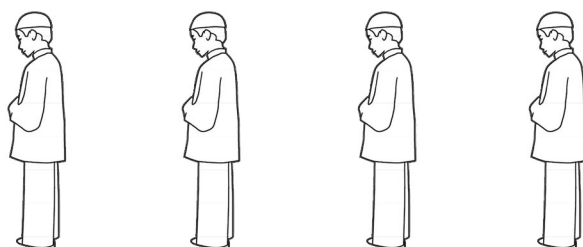
## صلاة العصر : وعدد ركعاتها أربع ركعات



## صلاة المغرب : وعدد ركعاتها ثلاث ركعات




## صلاة العشاء : وعدد ركعاتها أربع ركعات



# الأذان

كيف نعرف أنه وقت الصلاة قد حان ؟

عندما نسمع صوت الأذان وهو نداء المسجد للمسلمين ليؤدوا الصلاة :



الله أكبر الله أكبر

الله أكبر الله أكبر

أشهد أن لا إله إلا الله

أشهد أن لا إله إلا الله

أشهد أن محمداً رسول الله

أشهد أن محمداً رسول الله

حي على الصلاة

حي على الصلاة

حي على الفلاح

حي على الفلاح

الله أكبر

الله أكبر

لا إله إلا الله



## ماذا نفعل عندما نسمع صوت الأذان ؟

نردد ما يقوله المؤذن تماماً ... إلا عند قوله حي على الصلاة و حي على الفلاح  
فإننا نقول : لا حول و لا قوة إلا بالله

### وعندما ينتهي المؤذن نقول :

اللهم رب هذه الدعوة التامة والصلاة القائمة ...

آت محمداً الوسيلة و الفضيلة وابعثه

مقاماً محموداً الذي وعده


ثم نقوم إلى الصلاة !





ساعد إبراهيم في الوصول إلى المسجد

قبل أن تفوته صلاة الجماعة

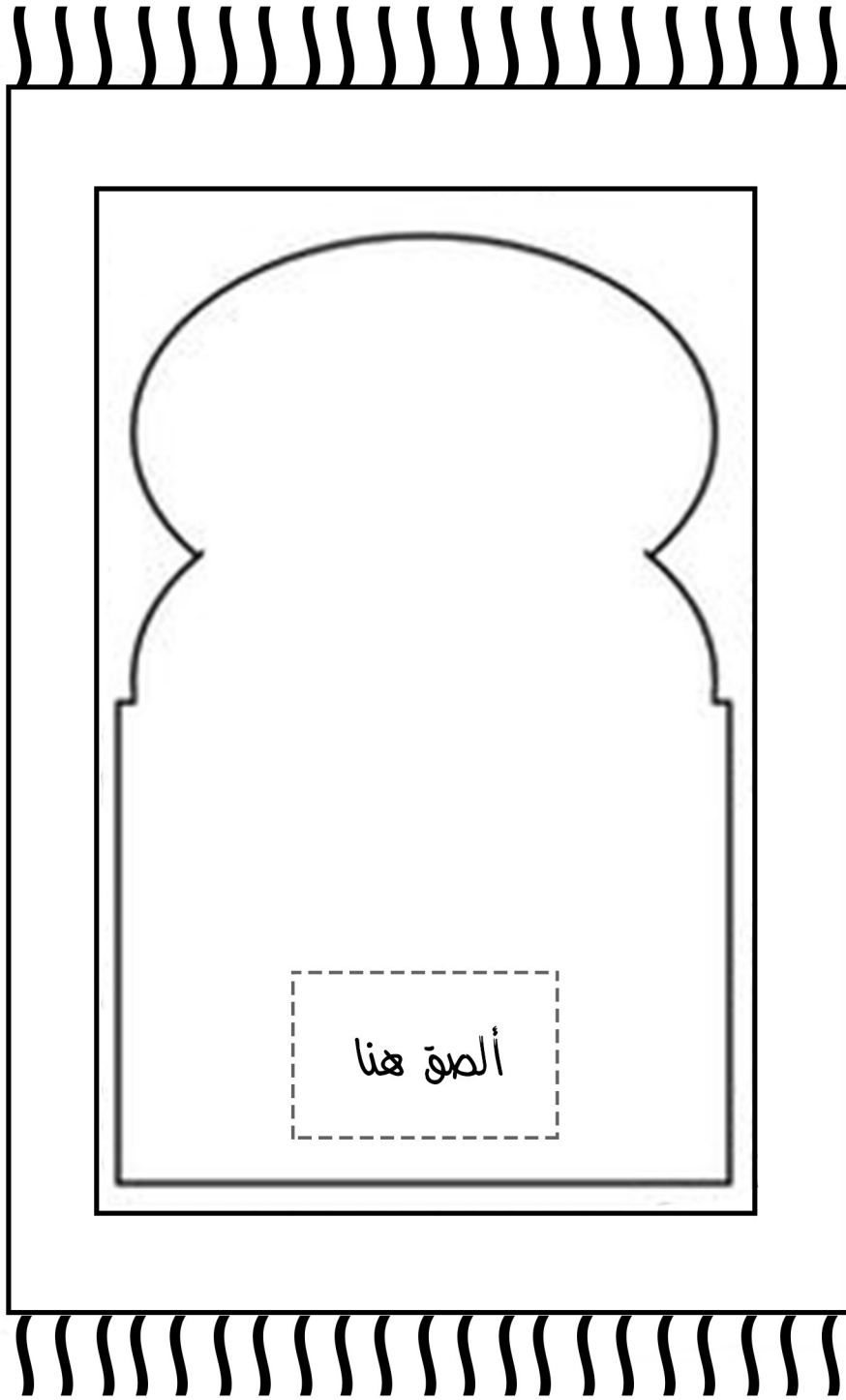


الله أكبر

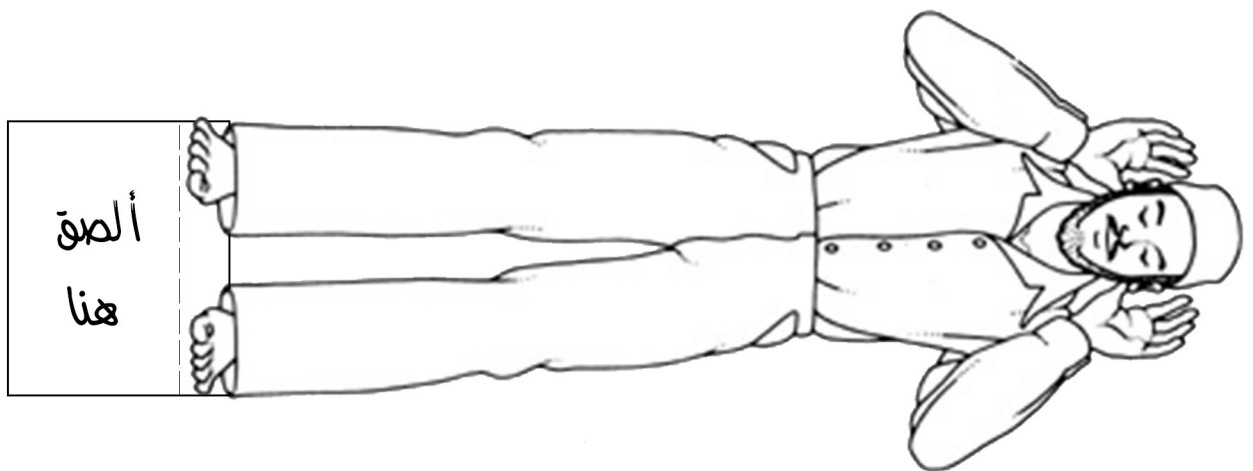


الله أكبر





قم بتزييه سجادة  
الصلاة ثم تلويها  
وأصق المصلي عليها  
ليقوم بأداء الصلاة





الممنوعات

في الصلاة !

أَلتَّدرِبُ

آكل

أَلتَّفتَ حولي

لا

أَتكلم

أَلعب

أَضحك


أنا أصلي بعدوء و طمأنينة ...

لا أتعجل في صلاتي .. و لا أكلم أحداً

و لا أنشغل بشيء، غير الصلاة حتى أنتهي ..



تكبيرة الإحرام



الله أكبر

١

القراءة :



الفاتحة

سورة قصيرة

٢

الركوع :



سبحان

ربي

العظيم

٣ مرات

٣

الجلوس :



رب

اغفر لي

وارحمني

٦

السجود الأول :

سبحان ربي الأعلى

٣ مرات



٥

القيام :



سمع الله

صوته حمده

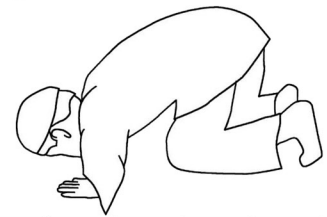
ربنا و لك الحمد

٤

السجود الثاني :


سبحان ربي الأعلى

٣ مرات



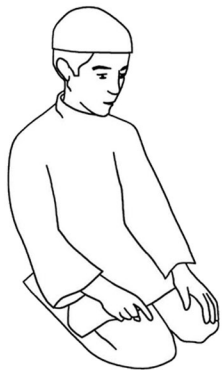
٧

الركعة الثانية :



٨

التشهد :




التحيات و

الصلوات

الإبراهيمية

٩

التسليم (شمالاً) :




السلام عليكم

ورحمة الله

١١

التسليم (يميناً) :



السلام عليكم

ورحمة الله

١٠

خطوات الصلاة


ما رأيك أن تعلق هذه اللوحة بعد تلويحها في غرفتك لتذكرك بخطوات الصلاة ؟



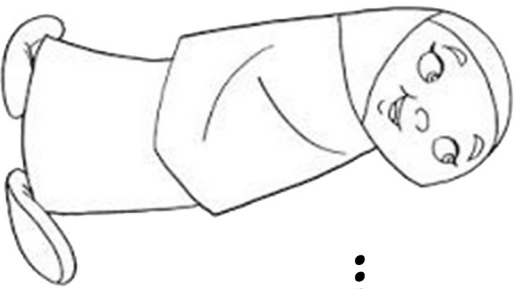
## لنصنع مسجداً !

قال رسول الله صلى الله عليه و سلمه :  
 "صنع بني مسجداً يتبني به وجه الله .. بني الله له مثله في الجنة"

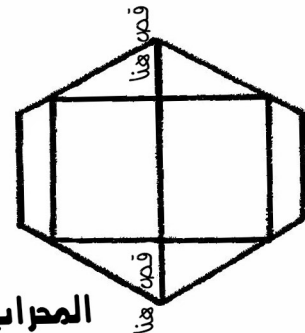
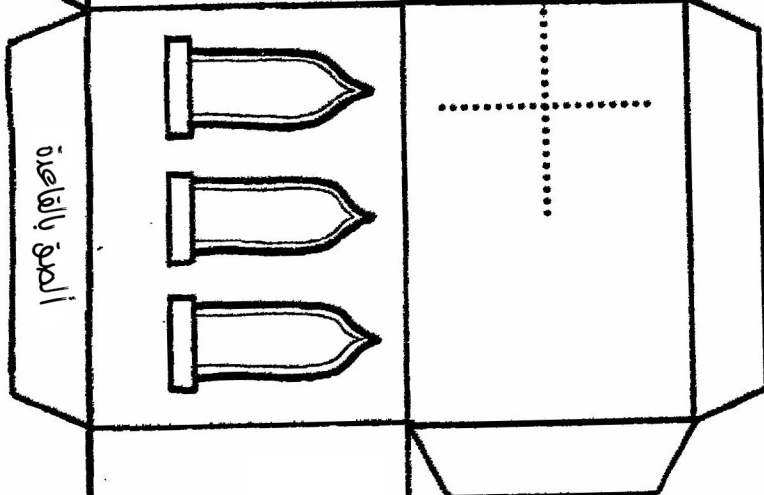

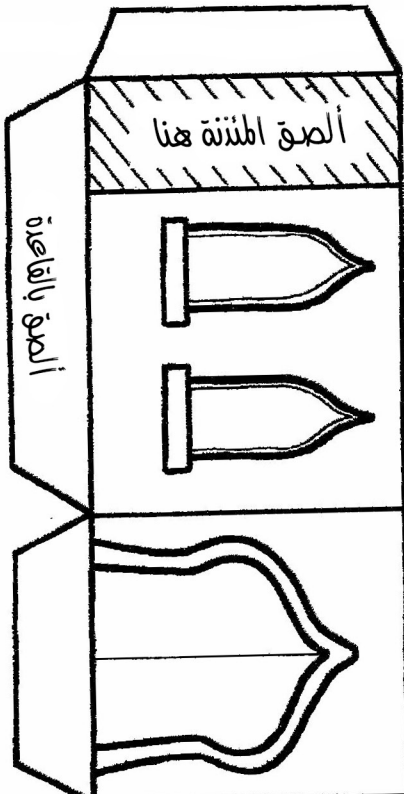
ساعده سنا لتقوم بصنع مسجده ورفي جميل .. أحضر ورقة بيضاء  
 لتستعملها كقاعدة للبناء ثم اتبع التعليمات الموجودة في نموذج  
 المسجده ...



وتذكر أنه تشارك في تصميم المساجد بالصلاة فيها ...  
 وربما تبني مسجداً حقيقياً ذات يوم عندما تكبر !

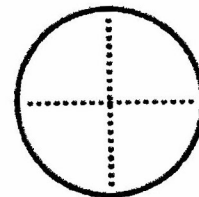


المئذنة

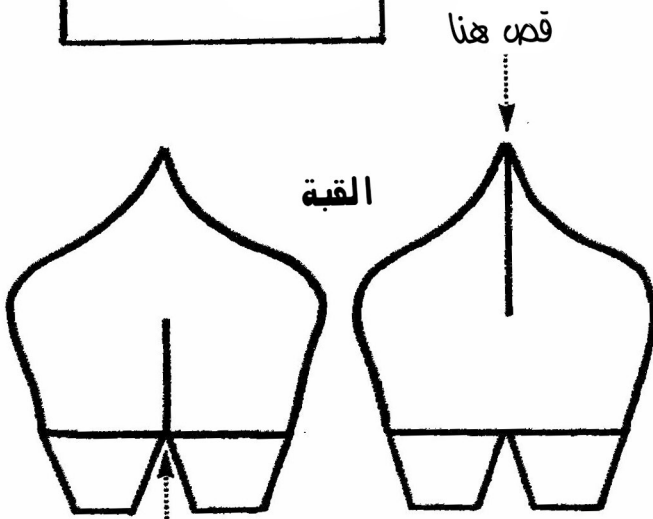


المحراب

الصق الدائرة في أعلى  
جسم المئذنة ثم الصق  
فوقها رأس المئذنة

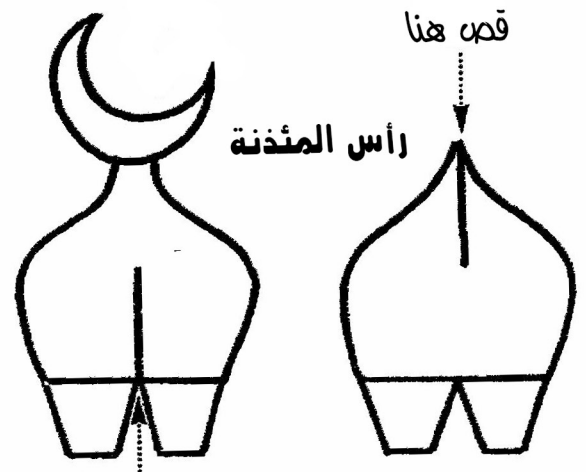


الصق المحراب هنا  
ودعه يشد للقبلة



القبلة

قص هنا



رأس المئذنة

قص هنا

لوح القبلة و رأس المئذنة مع كلا الوجهين





# الرسم مسجداً !


16 • 17 • 18 • 19 • 20 • 21 • 22 • 23 • 24 • 25 • 26 • 27 • 28 • 29 • 30 • 31 • 32 • 33 • 34 • 35 • 36 • 37 • 38 • 39 • 40 • 41 • 42 • 43 • 44 • 45 • 46 • 47 • 48 • 49 • 50 • 51 • 52 • 53 • 54 • 55 • 56 • 57 • 58 • 59 • 60 • 61 • 62 • 63 • 64 • 65 • 66 • 67 • 68 • 69 • 70 • 71 • 72 • 73 • 74 • 75 • 76 • 77 • 78 • 79 • 80 • 81 • 82 • 83 • 84 • 85 • 86 • 87 • 88 • 89 • 90 • 91 • 92 • 93 • 94 • 95 • 96 • 97 • 98 • 99 • 100 •

سأعد سناً

لتقوم برسم مسجداً

صل النقاط حسب

ترتيب الأرقام






سنا و إبراهيم تعلما الكثير عن الصلاة

ابحث!



لكنه لا يزال لديهما بعض الأسئلة التي  
يريدانك أن تبحث عن إجابتها!

إلى أين كانت قبلة المسلمين الأولى  
قبل الكعبة الشريفة؟



ماهي خطوات الصلاة المؤلفة من  
أربع ركعات ؟



-----

-----

-----

-----

-----



ماهي صلاة الجماعة ؟ وهل هي أفضل  
من صلاة المنفرد ؟



---

---

---

---

---

هل هناك صلوات أخرى يصليها المسلم غير الخمس فرائض ؟

---

---

---

---

---

