

مجموعة من استراتيجيات التعلم في قوالب جاهزة للطباعة والاستخدام

الجزء الثامن






المعلا تطبيقات واستراتيجيات
قناة خاصة بالتطبيقات الذكية والاستراتيجيات في التدريس
<https://t.me/tecteaching>






استراتيجية رغيف الخبز








استراتيجية رغيف الخبز








استراتيجية رغيف الخبز







استراتيجية رغيف الخبز







<https://t.me/tecteaching>

استراتيجية رغيف الخبز







استراتيجية رغيف الخبز







استراتيجية رغيف الخبز





استراتيجية رغيف الخبز





استراتيجية قوائم الطعام

#03

يتخيل الطالب نفسه داخل مطعم وأمامه قائمة الطعام دائماً يوجد طبق رئيسي في المطعم لابد أن يتناوله بينما المقبلات و الحلويات والمشروبات اختياري تناولها .

استراتيجية قوائم الطعام


هي إحدى استراتيجيات التعلم النشط والتي تهدف إلى تنمية مهارات العمل الحر والجماعي من خلال إعطاء الطالب فرصة لإختيار طريقة التعلم التي تناسب مع إمكانيات الطالب وقدراته وميوله حتى نحقق متعة التعلم والفائدة المرجوة ،، وتخدم استراتيجية قوائم الطعام التعلم المعتمد على المشروعات بشكل فعال حيث أنها تنظم العمل وتساهم في تنوع المشاريع ،وأيضاً قد تستخدم لتنويع أدوات التقويم وذلك لحل مشكلات صعوبات التعلم أو النبوغ

#02

يحتاج العقل إلى غذاء متكامل كما يحتاج الجسم إلى ذلك وكما تهتمين ياعزيزتي بانتقاء الأكل ونوعيته أيضاً انتقي ما يفيد عقلك غذي عقلك يترجم جسديك اليك هذه القوائم
1/الأطباق الرئيسية
2/الحلويات 3/ المقبلات

#01

وهي إستراتيجية ممتعة في التطبيق تهيأ جو من المنافسة الشريفة والتعدد في المخرجات التعليمية .





استراتيجية قوائم الطعام

وجباتنا المتميزات تعطيك تغذية مميزة لعقلك

الوجبة الرئيسية:
المعلمة المساعدة
العالمية الصغيرة
وجبة اليوم



يمكنك الاختيار ما تحب من وجبات

وجبات خفيفة

مراجعة الدرس
حل نشاط
خرطة مفاهيم
منظمات المعلومات



توجد لدينا تخفيضات مميزة

المشروبات

مساعدة صديقة
نشط
بطاقة للدرس
معلومات عامة



الخبز

لنحصلي على تقرير جيد اختاري طيف واحد من الأطباق التالية

الزمن ١٠ أيام	تصميم خرافكس بطاقات دعوية من تصميم الطالبة قد تكون طباعة أو فلاش	١٥ درجة
الزمن ١٠ أيام	لاب بوك يشمل سيرة الحبيب صلى الله عليه وسلم في العبادة والدعوة إلى الله	١٥ درجة
الزمن ١٠ أيام	فديو (وسائل متعددة) يحكي حال المسلمين المستضعفين في العالم	١٥ درجة
الزمن ١٠ أيام	تلخيص كتاب تجديده على موقع تاريخنا رمز عزتنا ويكون التلخيص بطريقة ابداعية	١٥ درجة
الزمن ١٠ أيام	أعمال يدوية كميديايات أو إكسسوارات تحوي عبارات تعزز محبة المصطفى صلى الله عليه وسلم	١٥ درجة
الزمن ١٠ أيام	تقرير لبرنامج تلفزيوني عن الحبيب المصطفى	١٥ درجة
الزمن ١٠ أيام	لقاء مع معلمة تكون من معلمات الدراسات الإسلامية ويظهر فيه الأسلوب الصحفي جداً	١٥ درجة
الزمن ١٠ أيام	كتابة قصيدة تعبر فيها الطالبة عن جانب من جوانب حياة الحبيب صلى الله عليه وسلم	١٥ درجة
الزمن ١٠ أيام	تطبيق سنة نبوية لمدة إسبوعين ويكون عن طريق استمارة تقييم ذاتي تقديمها الطالبة	١٥ درجة
الزمن ١٠ أيام	المحافظة على السنن الرواتب ويكون عن طريق استمارة تقييم ذاتي تقديمها الطالبة	١٥ درجة
الزمن ١٠ أيام	حفظ ٣٠ حديث وتشمل على بعض التوجيهات النبوية في الحياة العامة	١٥ درجة



الأطباق الرئيسية

لنحصلي على تقرير جيد اختاري الثلاث أطباق الرئيسية التالية

الزمن ١٠ أيام	تصميم لعبة أطفال قد تكون تقنية أو مادية تعليم	١٠ درجات
الزمن ١٠ أيام	الاطفال الهيرة النبوية بطريقة مسيرة	٥ درجات
الزمن ١٠ أيام	جدول مقاس A3 يشمل على غزوات الرسول صلى الله عليه وسلم الأسباب والنتائج والتاريخ	١٠ درجات
الزمن ١٠ أيام	عمل دعوي مع أفراد مجموعتك يكون داخل المدرسة إحياء سنن الحبيب صلى الله عليه وسلم	١٠ درجات



المقبلات

لنحصلي على تقرير جيد اختاري طيف واحد من الأطباق التالية

الزمن ١٠ أيام	مجلة تشمل على وسائل دعوية شيقة وقصص من السنة النبوية	١٠ درجات
الزمن ١٠ أيام	خريطة مقاس A3 مفصل عليها أبرز غزوات الحبيب صلى الله عليه وسلم من خاتمات البيعة	١٠ درجات
الزمن ١٠ أيام	شرح درس تختار الطالبة درساً من دروس الوحدة تشرحه أمام زميلاتها	١٠ درجات
الزمن ١٠ أيام	عرض بور بونت يشمل أبرز مفاهيم ومصطلحات الوحدة	١٠ درجات



نماذج تطبيقية على استراتيجية قوائم الطعام

<https://t.me/tecteaching>

قائمة طعام من نوع آخر

طوبى

غذي روحك
قبل جسدك

مطعم
Benzene
BENZENE

أطباق حتى الإشباع !!

استراتيجية قائمة الطعام
Food Menu

الشيف يدريد العوا



الحلويات

الحلويات (اختاري واحد)

- 1- قارني بين كلاً من C_6H_6 و $C_2H_4 - C_2H_6$ من حيث نوع التهجين مقدار الزاوية وعدد الروابط والشكل .
- 2- عللي : الرابطة باي أضعف من الرابطة سيجما ؟
- 3- عرفي ظاهرة الرنين ؟
- 4- عللي : يعتبر جزئ البنزين ثابتاً كيميائياً ؟
- 5- ارسمي جزئ البنزين وحددي طول الرابطة ؟



المشروبات

المشروبات (اختاري واحد)

- 1- أجيبني عن السؤال التالي :
(ماذا تعلمت اليوم) ؟
- 2- كوئي معلمة لمدة 5 دقائق
- 3- ارسمي خريطة ذهنية لأنواع التهجين موضحة الاختلاف بينها



الطبق الجانبي



الطبق الجانبي (طبق اجباري)

- 1- حللي التدريب ص 67 في الكتاب المدرسي (نشاط فردي)



الطبق الرئيسي



الطبق الرئيسي (طبق اجباري)

- 1- تخيلي نفسك مكان العالم كيكولي وارسمي صيغة البنائية للبنزين باستخدام أعواد الخشبية الملونة التي أمامك ! (نشاط جماعي)



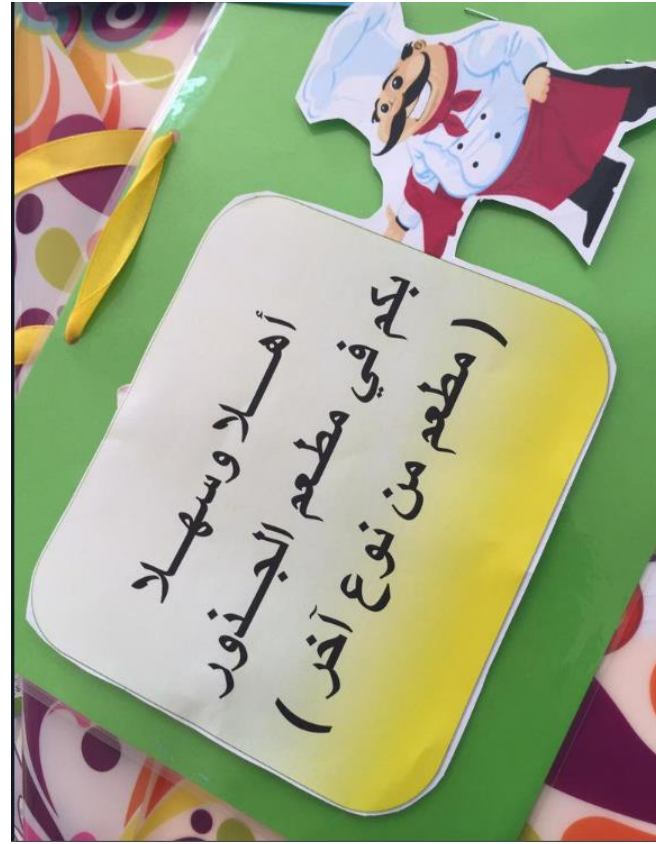
مقبلات




المقبلات (طبق اجباري)

- 1- قارني بين أنواع التهجين الثلاثة من خلال ورقة العمل (نشاط جماعي)
- 2- استمعي لقصة ثعبان أراد الانتحار لتوصلي الى عنوان درس اليوم






نماذج تطبيقية على استراتيجية قوائم الطعام



<https://t.me/tecteaching>



استراتيجية قوائم الطعام



استراتيجية قوائم الطعام

.....



قائمة

قائمة

قائمة

قائمة



استراتيجية قوائم الطعام



استراتيجية قوائم الطعام



قائمة

.....

قائمة

.....

قائمة


.....

قائمة

.....



استراتيجية قوائم الطعام





استراتيجية قوائم الطعام





استراتيجية التسويق

سوقي نفسك لمجموعةٍ جديدةٍ من الأصدقاء .

اكتبي قائمة تحوي أهم مميزاتك . وأخلاقك....

صديق مميز للجميع





استراتيجية التسويق




<https://t.me/tecteaching>





<https://t.me/tecteaching>

استراتيجية التسويق





<https://t.me/tecteaching>

استراتيجية التسويق





<https://t.me/tecteaching>

استراتيجية التسويق





<https://t.me/tecteaching>

استراتيجية التسويق



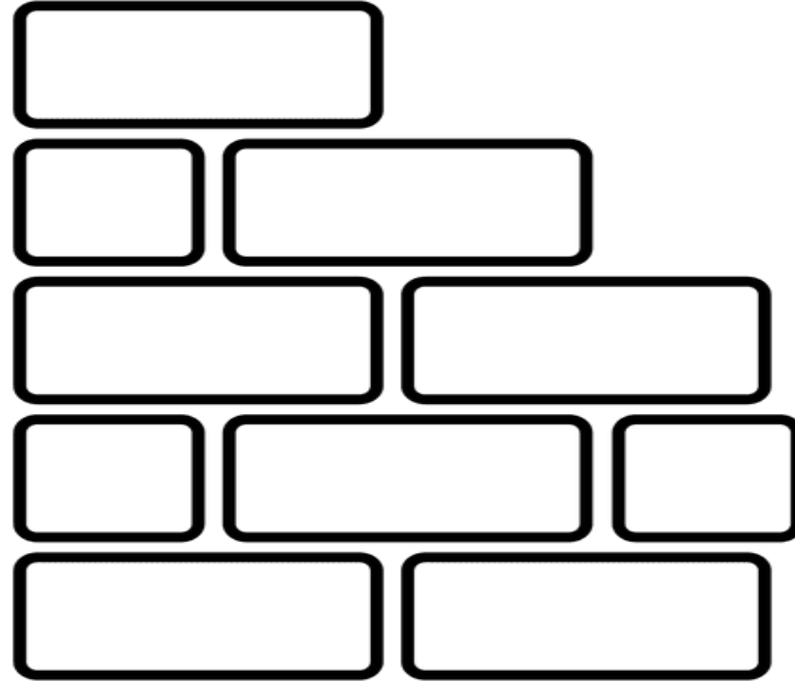


استراتيجية الجدران

أحياناً نبنى جدراناً بيننا وبين الآخرين.

أكتبي على اللبنة في الأسفل. الصفات والتصرفات... التي قد تدمر الصداقة. وتنشأ جدار الخلاف والخصومة والبعد

كتابة المعوقات والسلبيات
والمشاكل في اللبنة



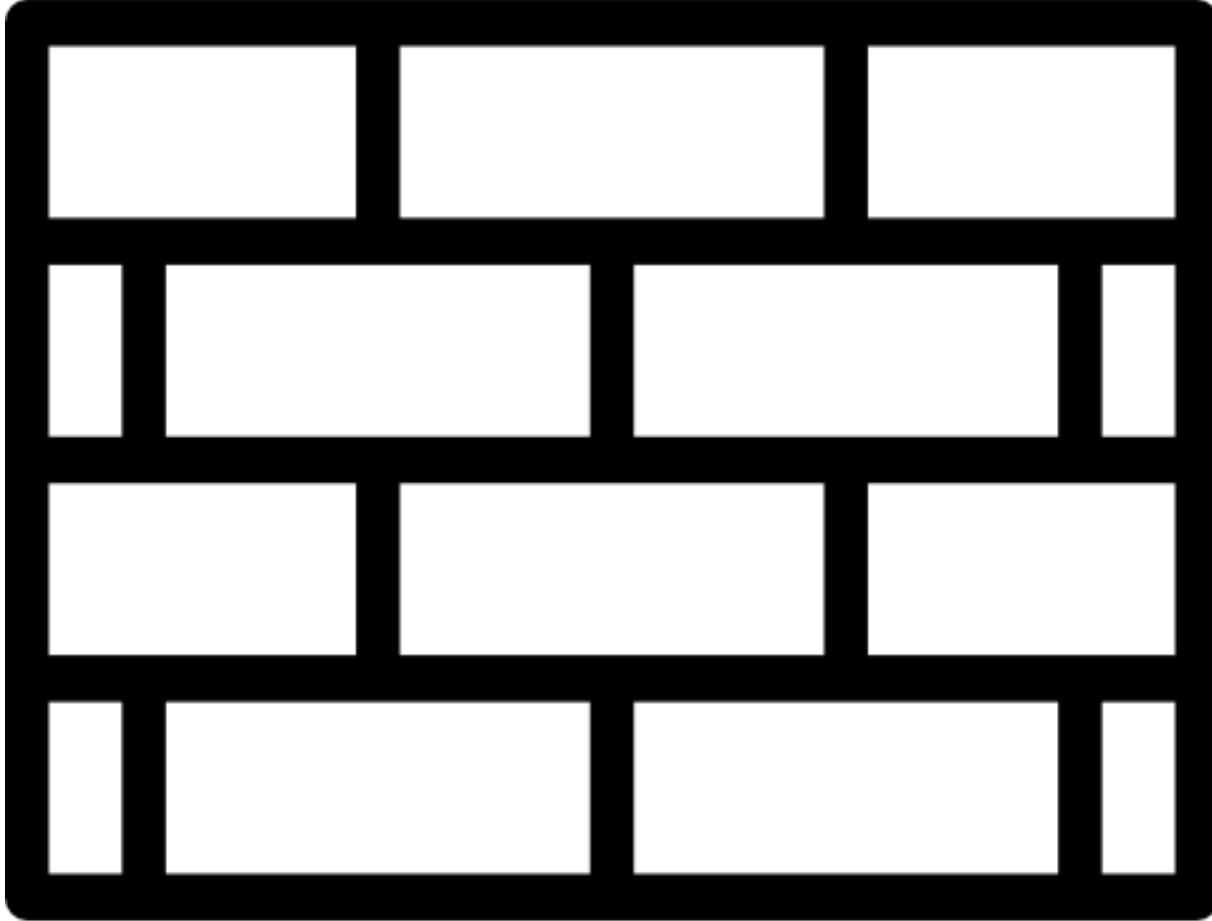


استراتيجية الجدران







استراتيجية الجدران






استراتيجية الجدران






استراتيجية الجدران





<https://t.me/tecteaching>



استراتيجية الجرة



<https://t.me/tecteaching>



عنوان الدرس

.....

استراتيجية الجرة



<https://t.me/tecteaching>



استراتيجية الجرة



<https://t.me/tecteaching>



عنوان الدرس

.....


استراتيجية الجرة



نماذج على الفكرة بطرق مختلفة



<https://t.me/tecteaching>



نماذج على الفكرة بطرق مختلفة



<https://t.me/tecteaching>


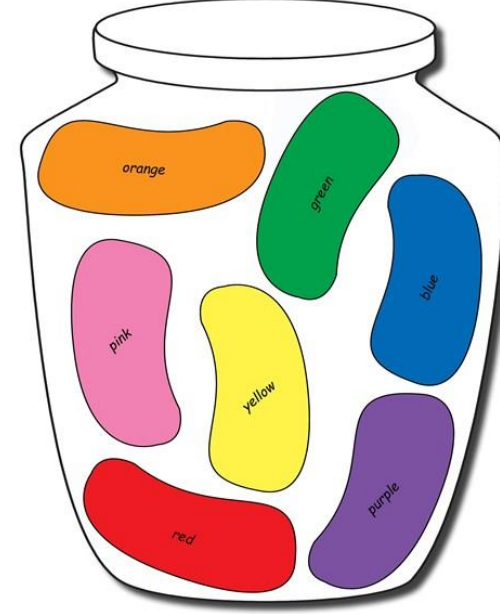
Name _____

Buggy For Sets

Count the bugs in each jar. Write how many bugs on the lid.
Color the bugs in the jar with the greatest red. Color the bugs in the jar with the fewest yellow.



Name _____
Color the Jelly Beans in the Jar!



نماذج على الفكرة بطرق مختلفة




<https://t.me/tecteaching>



نماذج على الفكرة بطرق مختلفة



<https://t.me/tecteaching>



نماذج على الفكرة بطرق مختلفة



<https://t.me/tecteaching>



اوزان الصفات المشبهة



نماذج على الفكرة بطرق مختلفة



<https://t.me/tecteaching>











نماذج على الفكرة بطرق مختلفة



<https://t.me/tecteaching>









استراتيجية جرة المفاهيم أو القيم






استراتيجية جرة المفاهيم أو القيم






استراتيجية جرة المفاهيم أو القيم







استراتيجية جرة المفاهيم أو القيم





استراتيجية جرة المفاهيم أو القيم





<https://t.me/tecteaching>

استراتيجية جرة المفاهيم أو القيم

