


المملكة العربية السعودية

وزارة التعليم

الإدارة العامة للتعليم بمنطقة .....

VISION  
2030  
Saudi Vision 2030



وزارة التعليم  
Ministry of Education

# ملزمة تعزيز مهارات مادة العلوم الصف الأول الابتدائي


الفصل الدراسي الأول لعام ١٤٤٤ هـ

الاسم : .....

الفصل : .....


# العلوم





# الفصل الأول







## الدرس الأول: المخلوقات الحية

يقوم الطالب بالمقارنة بين المخلوقات الحية والأشياء غير الحية ويصنفها..

-أحوط المخلوقات الحية باللون الأزرق و الأشياء الغير حية باللون الأحمر:




















## تعرف إلى الكائنات الحية

### اختر الكائن الحي.

 <input checked="" type="checkbox"/>	 <input type="checkbox"/>	 <input type="checkbox"/>
 <input checked="" type="checkbox"/>	 <input checked="" type="checkbox"/>	 <input checked="" type="checkbox"/>
 <input checked="" type="checkbox"/>	 <input type="checkbox"/>	 <input type="checkbox"/>
 <input type="checkbox"/>	 <input checked="" type="checkbox"/>	 <input type="checkbox"/>






## الدرس الأول : المخلوقات الحية ٢

اختر الجواب الصحيح:

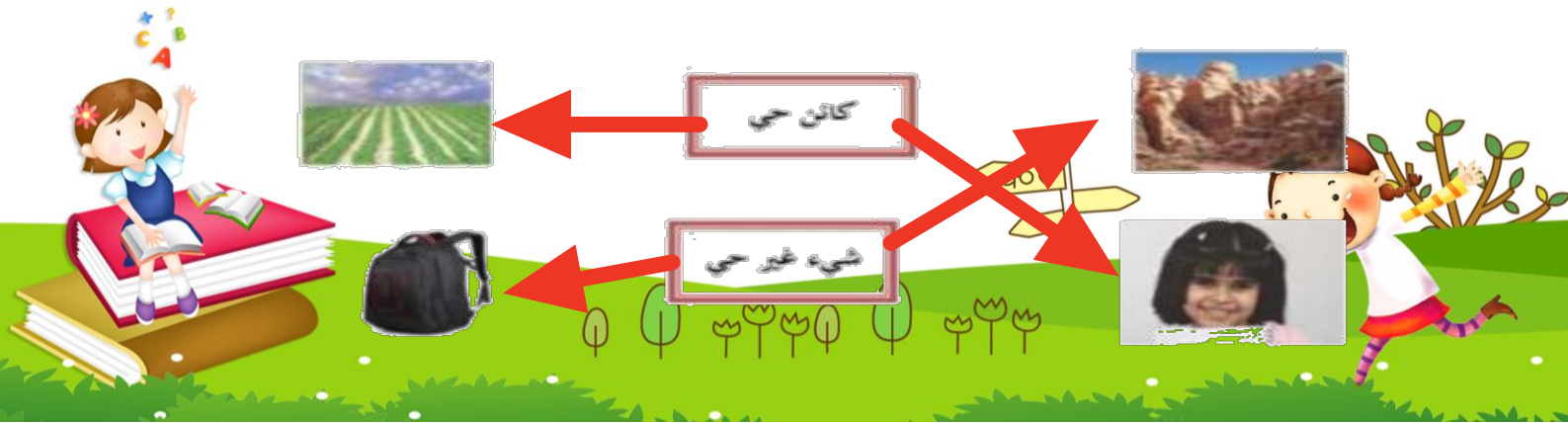
(١) كل مما يلي عبارة عن مخلوق حي إلا:




(٢) أي مما يلي مخلوق



صل كل صورة بما يُناسبها:


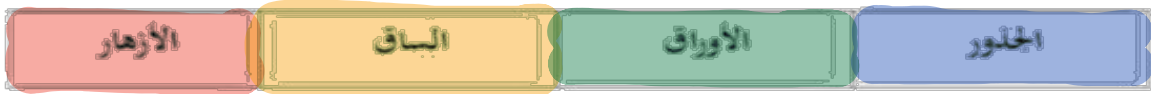





## الدرس الثاني: النباتات وأجزاؤها

يقوم الطالب بالتعرف على أجزاء النبات (الجزور والسيقان  
وصف وظائف أجزاء النبات).

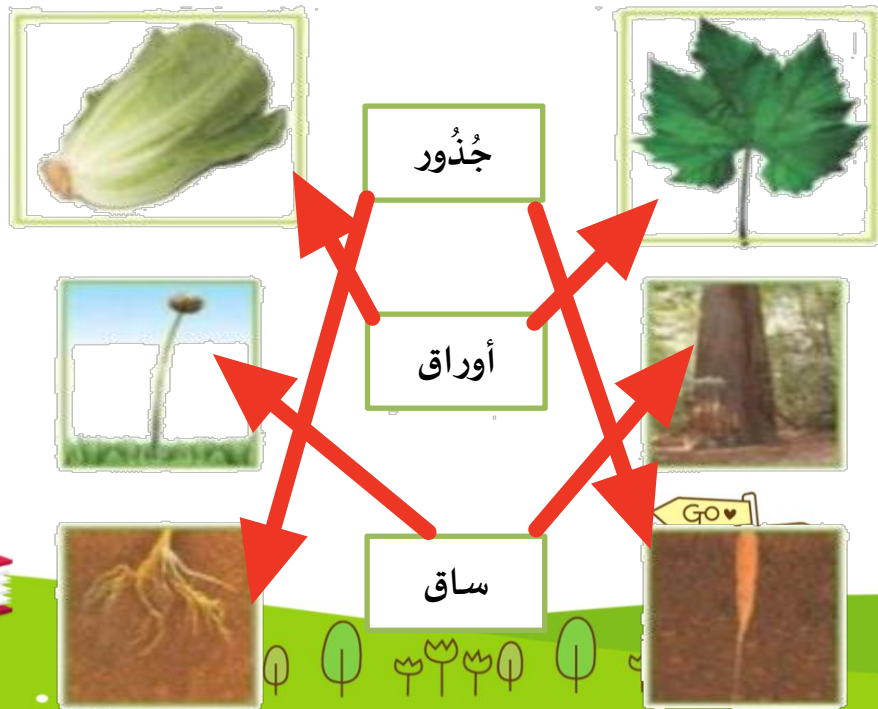
اصل المفردات في مكانها الصحيح :







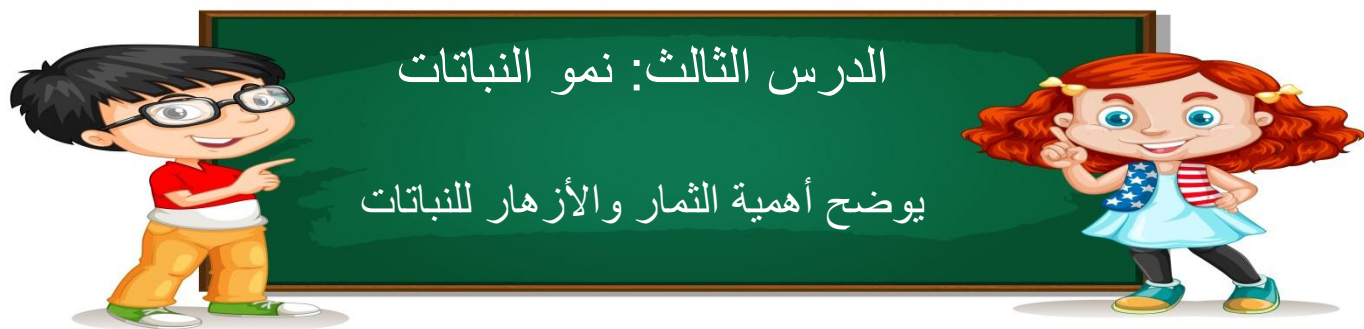

صل كل صورة بما يُناسيها:





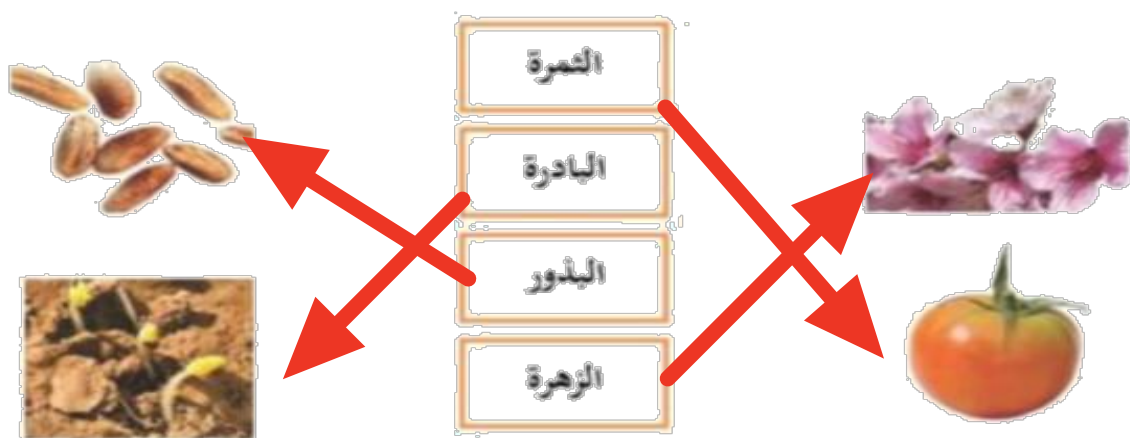
# الفصل الثاني





## الدرس الثالث: نمو النباتات يوضح أهمية الثمار والأزهار للنباتات

صل بين الصورة والكلمة المناسبة لها:



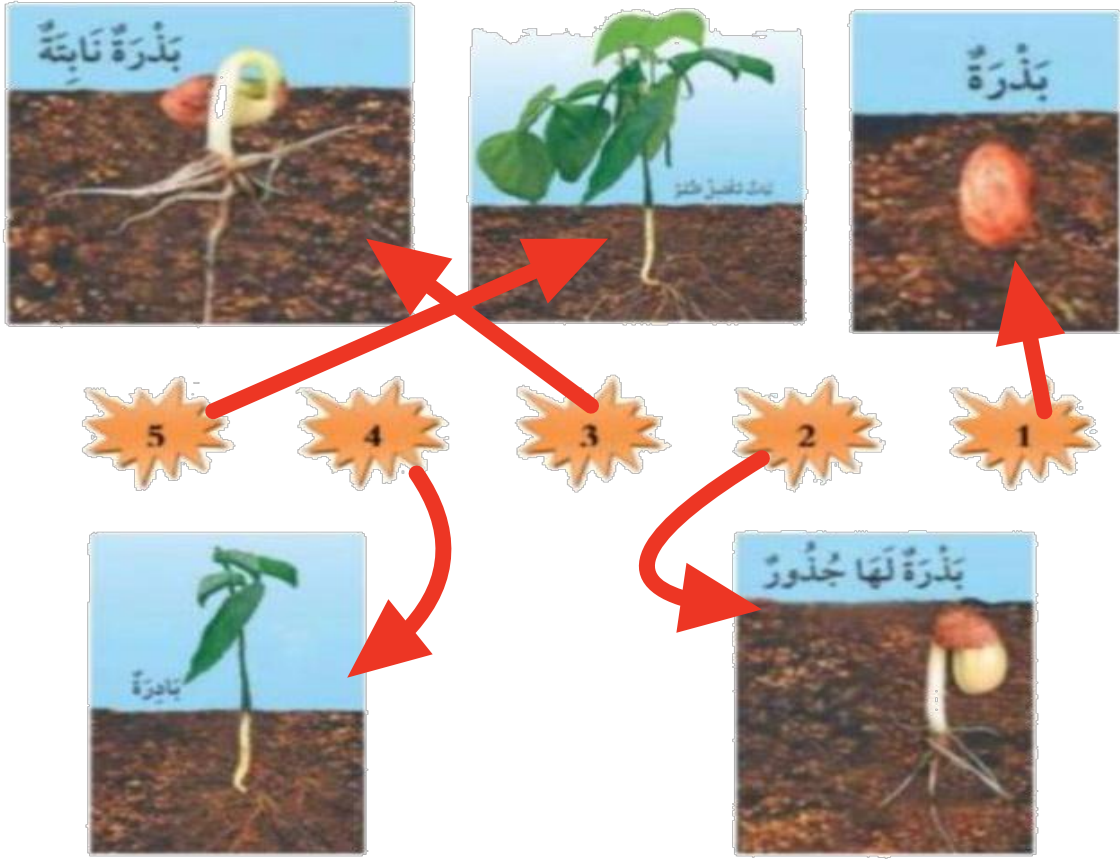
ضع علامة (صح) أمام العبارة:

١. جزء النبات الذي يحيي البذور  **الثمار**
٢. تنبت البذرة ثم تنمو وتكون  **نبات**
٣. جزء النبات الذي ينبت، ثم ينمو ليصير نباتاً جديداً  **البذرة**






صل كل مرحلة من مراحل حياة نبات الفاصولياء بالرقم المناسب:






## هيا يا صغيرى رتب مراحل نمو النبات




٣



١




٢



٤







## الدرس الرابع: تعيش النباتات في أماكن كثيرة

يقوم بوصف كيف يُمكن للنبات أن يعيش في أماكن كثيرة

يقوم بوصف بيئة الغابة ، وبيئة الصحراء أيضاً

### اختار الإجابة الصحيحة:

١. موطن تنمو في أشجار كثيرة وطويلة (الغابة - الصحراء - البحيرة)
٢. موطن تعيش فيه الجمال (الغابة - الصحراء - البحيرة)
٣. منطقة واسعة فيها أعشاب كثيرة (الغابة - الصحراء - البحيرة)

صل بين الصورة والكلمة المناسبة لها:

المنطقة العشبية

الغابة


البحيرة

الصحراء





# الفصل الثالث

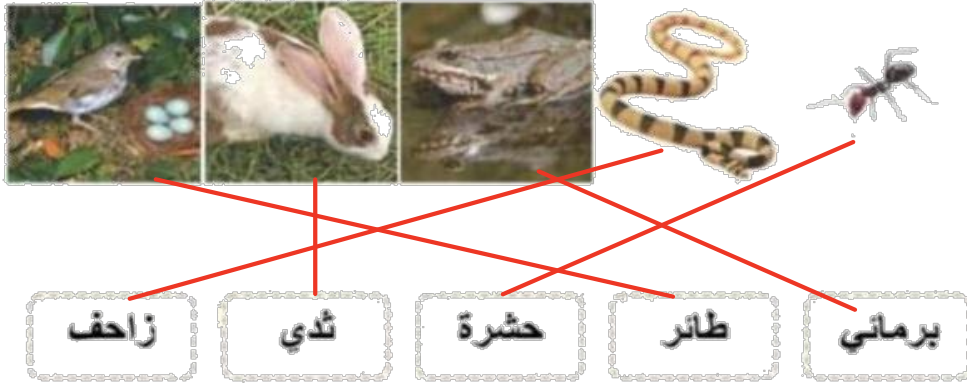


## الدرس الخامس: أنواع الحيوانات

يرى أنواع متعددة من الحيوانات ويقوم بوصفها  
يشرح أوجه التشابه والاختلاف بين الحيوانات



صل بين الصورة والكلمة المناسبة:



اختر الجواب الصحيح:

١. حيوانات لها زعانف تعيش في الماء. ( الثدييات - الطيور -

الأسماك)

٢. العناكب من الحشرات (صح - خطأ).



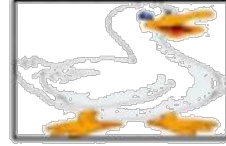




السؤال الأول ضع علامة ( √ ) أو ( X ) أما العبارات التالية



تحتاج الطيور إلي الخياشيم لتأكل



البرمائيات لها جلد ناعم ورطب




يغطي أجسام بعض الثدييات شعر



السؤال الثاني : ضع دائرة حول الحيوان الذي يغطي جسمه ريش





## الدرس السادس: الحيوانات وحاجاتها

يستطيع الربط بين شكل أسنان الحيوان والطعام المناسب لتناوله

يستطيع تصنيف الحيوانات بناء على نوع طعامها



صل كل حيوان مع نمط غذائه:



آكلات اللحوم



آكلات الأعشاب



اختر الجواب الصحيح:



١. عثر أحمد على جمجمة حيوان في البرية:


(آكلات الأعشاب - آكلات

تعود هذه الجمجمة لحيوان:





صل الحيوان مع الأسنان المناسبة له:




آكلات نبات



آكلات لحوم






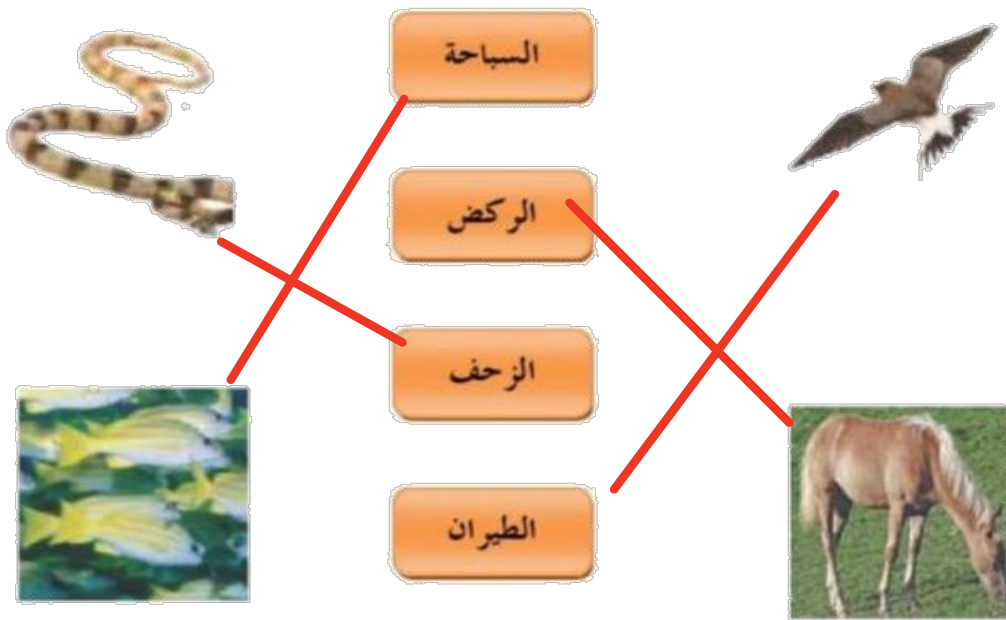


## الدرس السادس: الحيوانات وحاجاتها (٢)


يشرح كيفية حصول الحيوانات المختلفة على حاجاتها



صل كل حيوان بطريقة تنقله:




صل كل حيوان بـغذائـه المناسب :





# الفصل الرابع





## الدرس الأول : مواطن على اليابسة ٢

- يقوم بوصف مواطن اليابسة.
- يتعلم أكثر عن مواطن اليابسة المختلفة.



صل كل حيوان بالمنطقة التي يعيش فيها:



الصحراء



المنطقة العشبية





صل الحيوانات بأماكن عيشها:

The matching exercise consists of three animal images on the left and three landscape images on the right. Red lines connect the lion to the desert, the horse to the field, and the camel to the forest.

Animal	Environment
Lion	Desert
Horse	Field
Camel	Forest

