



مدونة المناهج السعودية

<https://eduschool40.blog>

الموقع التعليمي لجميع المراحل الدراسية

في المملكة العربية السعودية

# أسرار رهيبة لتصحيح قراءتك ولفظك



إعداد : حنان محمد

English\_with\_Hanan



1- متى يكون الحرف صامتاً

2- لفظ الحروف المركبة

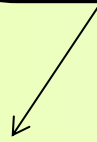
3- تصحيح مخارج الحروف

1- متى يكون الحرف صامتاً

2- لفظ الحروف المركبة

3- تصحيح مخارج الحروف

متى يكون صامتاً ؟



<b>A</b>	<b>B</b>	<b>C</b>	<b>D</b>	<b>E</b>	<b>F</b>	<b>G</b>
<b>H</b>	<b>I</b>	<b>J</b>	<b>K</b>	<b>L</b>	<b>M</b>	<b>N</b>
<b>O</b>	<b>P</b>	<b>Q</b>	<b>R</b>	<b>S</b>	<b>T</b>	<b>U</b>
<b>V</b>	<b>W</b>	<b>X</b>	<b>Y</b>	<b>Z</b>		

<b>A</b>	<b>B</b>	<b>C</b>	<b>D</b>	<b>E</b>	<b>F</b>	<b>G</b>
<b>H</b>	<b>I</b>	<b>J</b>	<b>K</b>	<b>L</b>	<b>M</b>	<b>N</b>
<b>O</b>	<b>P</b>	<b>Q</b>	<b>R</b>	<b>S</b>	<b>T</b>	<b>U</b>
<b>V</b>	<b>W</b>	<b>X</b>	<b>Y</b>	<b>Z</b>		



متى يكون صامتاً؟

**B**

**Thumb**



**Bomb**



**Comb**



**Dumb**



**Crumb**




**Lamb**




**Climb**



**Doubt**



**Debt**






<b>A</b>	<b>B</b>	<b>C</b>	<b>D</b>	<b>E</b>	<b>F</b>	<b>G</b>
<b>H</b>	<b>I</b>	<b>J</b>	<b>K</b>	<b>L</b>	<b>M</b>	<b>N</b>
<b>O</b>	<b>P</b>	<b>Q</b>	<b>R</b>	<b>S</b>	<b>T</b>	<b>U</b>
<b>V</b>	<b>W</b>	<b>X</b>	<b>Y</b>	<b>Z</b>		



متى يكون صامتاً؟

D

# Handsome



# Sandwich

# Wednesday



<b>A</b>	<b>B</b>	<b>C</b>	<b>D</b>	<b>E</b>	<b>F</b>	<b>G</b>
<b>H</b>	<b>I</b>	<b>J</b>	<b>K</b>	<b>L</b>	<b>M</b>	<b>N</b>
<b>O</b>	<b>P</b>	<b>Q</b>	<b>R</b>	<b>S</b>	<b>T</b>	<b>U</b>
<b>V</b>	<b>W</b>	<b>X</b>	<b>Y</b>	<b>Z</b>		



متى يكون صامتاً؟

E

Give

Cheese

Love

Life

عادةً يكون صامتاً  
في نهايات الكلمات

ولكن هناك كلمات شاذة



**Coffee  
Cafe**



**Recipe**



**Fiance  
Fiancee**

<b>A</b>	<b>B</b>	<b>C</b>	<b>D</b>	<b>E</b>	<b>F</b>	<b>G</b>
<b>H</b>	<b>I</b>	<b>J</b>	<b>K</b>	<b>L</b>	<b>M</b>	<b>N</b>
<b>O</b>	<b>P</b>	<b>Q</b>	<b>R</b>	<b>S</b>	<b>T</b>	<b>U</b>
<b>V</b>	<b>W</b>	<b>X</b>	<b>Y</b>	<b>Z</b>		



متى يكون صامتاً؟

G



# Sign



# Design




# Assign

			1	2	3	4
5	6	7	8	9	10	11
12	13	14	15	16	17	18
19	20	21	22	23	24	25
26	27	28	29	30	31	



# Assignment



# Foreign



<b>A</b>	<b>B</b>	<b>C</b>	<b>D</b>	<b>E</b>	<b>F</b>	<b>G</b>
<b>H</b>	<b>I</b>	<b>J</b>	<b>K</b>	<b>L</b>	<b>M</b>	<b>N</b>
<b>O</b>	<b>P</b>	<b>Q</b>	<b>R</b>	<b>S</b>	<b>T</b>	<b>U</b>
<b>V</b>	<b>W</b>	<b>X</b>	<b>Y</b>	<b>Z</b>		



متى يكون صامتاً؟

H

**H**our



**H**otel



**H**onor



**H**onest



**W**hat

**W**hen

**W**here

**W**hich

**W**hy

**W**hile

**W**hite

**W**heel

<b>A</b>	<b>B</b>	<b>C</b>	<b>D</b>	<b>E</b>	<b>F</b>	<b>G</b>
<b>H</b>	<b>I</b>	<b>J</b>	<b>K</b>	<b>L</b>	<b>M</b>	<b>N</b>
<b>O</b>	<b>P</b>	<b>Q</b>	<b>R</b>	<b>S</b>	<b>T</b>	<b>U</b>
<b>V</b>	<b>W</b>	<b>X</b>	<b>Y</b>	<b>Z</b>		



متى يكون المقطع هذا صامتاً؟

gh

Enough

Cough

Tough

Rough

Laugh

دائماً يكون صامت  
ماعدا في هذه الكلمات

# Neighbor



# High



# Through



# Bought



Night

Fight

Light

Sight

Right

Might

Tight

Height

Weight

# أهم الكلمات والجمل التي نستخرجها من التمارين والقصص



Wake up	يستيقظ ، يصحى من النوم
Have to	يجب علي ، لابد
No doubt about it	لا شك في ذلك
Too long and tough	طويل وشاق
To be honest	لأكون صادق ، بصراحة
Enough	كفاية
At my neighbor's door	عند باب الجيران



<b>A</b>	<b>B</b>	<b>C</b>	<b>D</b>	<b>E</b>	<b>F</b>	<b>G</b>
<b>H</b>	<b>I</b>	<b>J</b>	<b>K</b>	<b>L</b>	<b>M</b>	<b>N</b>
<b>O</b>	<b>P</b>	<b>Q</b>	<b>R</b>	<b>S</b>	<b>T</b>	<b>U</b>
<b>V</b>	<b>W</b>	<b>X</b>	<b>Y</b>	<b>Z</b>		



متى يكون صامتاً؟

K

دائماً صامت حينما  
يتبعه حرف الـ N

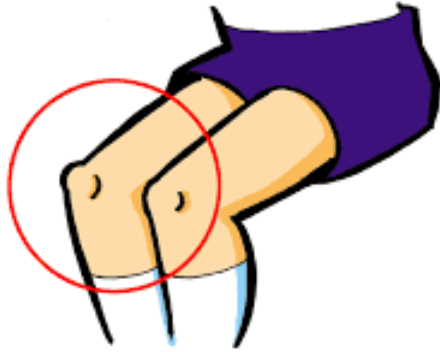
**Know**



**Kneel**



**Knee**



**knees**

**Knit**



**Knife**



**Knock**



<b>A</b>	<b>B</b>	<b>C</b>	<b>D</b>	<b>E</b>	<b>F</b>	<b>G</b>
<b>H</b>	<b>I</b>	<b>J</b>	<b>K</b>	<b>L</b>	<b>M</b>	<b>N</b>
<b>O</b>	<b>P</b>	<b>Q</b>	<b>R</b>	<b>S</b>	<b>T</b>	<b>U</b>
<b>V</b>	<b>W</b>	<b>X</b>	<b>Y</b>	<b>Z</b>		




متى يكون صامتاً؟

L

إذا عرفت التسعة  
كلمات وحفظتها ممتاز!

# Could – Would - Should

**Palm**



**Walk**



**Calm**



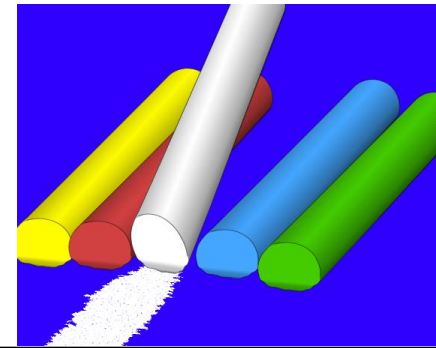
**Talk**



**Half**



**Chalk**



<b>A</b>	<b>B</b>	<b>C</b>	<b>D</b>	<b>E</b>	<b>F</b>	<b>G</b>
<b>H</b>	<b>I</b>	<b>J</b>	<b>K</b>	<b>L</b>	<b>M</b>	<b>N</b>
<b>O</b>	<b>P</b>	<b>Q</b>	<b>R</b>	<b>S</b>	<b>T</b>	<b>U</b>
<b>V</b>	<b>W</b>	<b>X</b>	<b>Y</b>	<b>Z</b>		



متی یکون صامتاً؟

N



Autumn



Column




<b>A</b>	<b>B</b>	<b>C</b>	<b>D</b>	<b>E</b>	<b>F</b>	<b>G</b>
<b>H</b>	<b>I</b>	<b>J</b>	<b>K</b>	<b>L</b>	<b>M</b>	<b>N</b>
<b>O</b>	<b>P</b>	<b>Q</b>	<b>R</b>	<b>S</b>	<b>T</b>	<b>U</b>
<b>V</b>	<b>W</b>	<b>X</b>	<b>Y</b>	<b>Z</b>		



متى يكون صامتاً؟

P

# Receipt



<b>A</b>	<b>B</b>	<b>C</b>	<b>D</b>	<b>E</b>	<b>F</b>	<b>G</b>
<b>H</b>	<b>I</b>	<b>J</b>	<b>K</b>	<b>L</b>	<b>M</b>	<b>N</b>
<b>O</b>	<b>P</b>	<b>Q</b>	<b>R</b>	<b>S</b>	<b>T</b>	<b>U</b>
<b>V</b>	<b>W</b>	<b>X</b>	<b>Y</b>	<b>Z</b>		



متی یکون صامتاً؟

S

# Island



# Aisle



<b>A</b>	<b>B</b>	<b>C</b>	<b>D</b>	<b>E</b>	<b>F</b>	<b>G</b>
<b>H</b>	<b>I</b>	<b>J</b>	<b>K</b>	<b>L</b>	<b>M</b>	<b>N</b>
<b>O</b>	<b>P</b>	<b>Q</b>	<b>R</b>	<b>S</b>	<b>T</b>	<b>U</b>
<b>V</b>	<b>W</b>	<b>X</b>	<b>Y</b>	<b>Z</b>		





متی یکون صامتاً؟

T

**Listen**



**Often**

**Fasten**




<b>A</b>	<b>B</b>	<b>C</b>	<b>D</b>	<b>E</b>	<b>F</b>	<b>G</b>
<b>H</b>	<b>I</b>	<b>J</b>	<b>K</b>	<b>L</b>	<b>M</b>	<b>N</b>
<b>O</b>	<b>P</b>	<b>Q</b>	<b>R</b>	<b>S</b>	<b>T</b>	<b>U</b>
<b>V</b>	<b>W</b>	<b>X</b>	<b>Y</b>	<b>Z</b>		



متی یکون صامتاً؟

u

# Mosque



# Tongue



ولكن هنا يُلفظ حرف u

# Value



<b>A</b>	<b>B</b>	<b>C</b>	<b>D</b>	<b>E</b>	<b>F</b>	<b>G</b>
<b>H</b>	<b>I</b>	<b>J</b>	<b>K</b>	<b>L</b>	<b>M</b>	<b>N</b>
<b>O</b>	<b>P</b>	<b>Q</b>	<b>R</b>	<b>S</b>	<b>T</b>	<b>U</b>
<b>V</b>	<b>W</b>	<b>X</b>	<b>Y</b>	<b>Z</b>		



متى يكون صامتاً؟

W

أحياناً إذا تبعهُ H

ودائماً إذا تبعهُ R

**Whole - who**

**Whom - whose**



**Write**

**Wrinkles**



**Wrong**



**Wrap**



1- متى يكون الحرف صامتاً

2- لفظ الحروف المركبة

3- تصحيح مخارج الحروف

أولاً : ماهي الحروف المركبة ؟

حرفين أو أكثر تصدر صوت واحد

تسعة أساسيات في الحروف المركبة  
لو عرفتها بتلفظ الكلمات بشكل ممتاز وبكل ثقة

**1- Gh**

**2- Ph**

**3- Ch**

**4- Sh**

**5- Th**

**6- Tu**

**7- tie - cia**

**8- tion**

**9- sion**

**1- Gh**

**2- Ph**

**3- Ch**

**4- Sh**

**5- Th**

**6- Tu**

**7- tie - cia**

**8- tion**

**9- sion**

# كيف نلفظ الحرف المركب ( gh )

أما غير ذلك  
فهو صامت  
دائماً !

نلفظه بالصوت  
(F)

فقط في أهم  
خمسة كلمات

في بدايات  
الكلمات نلفظه  
(G)  
بدون أي فائدة  
لحرف (H)

# كيف تلفظ الحرف المركب ( gh )

- High

- Fight

- Thought

- Enough

- Cough

- Tough

- Rough

- Laugh

- Ghada

- Ghazi

- Ghost

**1- Gh**

**2- Ph**

**3- Ch**

**4- Sh**

**5- Th**

**6- Tu**

**7- tie - cia**

**8- tion**

**9- sion**

كيف تلفظ الحرف المركب ( ph )

تلفظه ( F )

دائماً وأبداً ...



# كيف تلفظ الحرف المركب ( ph )

- Phone

- Pharmacy

- Nephew

- Elephant

**1- Gh**

**2- Ph**

**3- Ch**

**4- Sh**

**5- Th**

**6- Tu**

**7- tie - cia**

**8- tion**

**9- sion**

# كيف تلفظ الحرف المركب ( ch )

تلفظه ممكن  
( ك )

تلفظه ممكن  
( ش )

تلفظه ممكن  
( تش )

# كيف نلفظ الحرف المركب ( ch )

- School

- Chemistry

- Technology

- Chef

- Machine

- Choose

- Rich

- Child

**1- Gh**

**2- Ph**

**3- Ch**

**4- Sh**

**5- Th**

**6- Tu**

**7- tie - cia**

**8- tion**

**9- sion**

كيف تلفظ الحرف المركب ( sh )

تلفظه ( ش )

دائماً وأبداً ...

# كيف تلفظ الحرف المركب ( sh )

- Shahad

- Ship

- Rash

**1- Gh**

**2- Ph**

**3- Ch**

**4- Sh**

**5- Th**

**6- Tu**

**7- tie - cia**

**8- tion**

**9- sion**



# كيف نلفظ الحرف المركب ( th )

ممکن نلفظه  
( ذ )

ممکن نلفظه  
( ث )

# كيف نلفظ الحرف المركب ( th )

- Father

- There

- Other

- Health

- Worth

- Thin

**1- Gh**

**2- Ph**

**3- Ch**

**4- Sh**

**5- Th**

**6- Tu**

**7- tie - cia**

**8- tion**

**9- sion**

كيف نلفظ الحرف المركب ( tu )

نلفظه ( تش )

بشرط أن لا تأتي في  
بداية الكلمات.

## كيف تلفظ الحرف المركب ( tu )

- Future
- Natural
- Lecture
- Furniture
- Temperature

لأن في بداية  
الكلمات تُلفظ  
بشكل طبيعي

Turn

**1- Gh**

**2- Ph**

**3- Ch**

**4- Sh**

**5- Th**

**6- Tu**

**7- tie - cia**

**8- tion**

**9- sion**

من ضمن إصدار صوت ( ش ) :

C

مقترن مع  
حرفين علة

T

مقترن مع  
حرفين علة



حروف العلة

Vowels

a - e - i - u - o



# تعالوا نشوف أمثلة عليها

- **S**pecial
- **D**elicious
- **O**cean
- **S**ocial

- **P**atient
- **N**ational

**1- Gh**

**2- Ph**

**3- Ch**

**4- Sh**

**5- Th**

**6- Tu**

**7- tie - cia**

**8- tion**

**9- sion**

كيف نلفظ الحرف المركب ( tion )

نلفظه ( شِن )

## كيف تلفظ الحرف المركب ( tion )

- **Emotion**

- **Station**

- **Motion**

**1- Gh**

**2- Ph**

**3- Ch**

**4- Sh**

**5- Th**

**6- Tu**

**7- tie - cia**

**8- tion**

**9- sion**

كيف نلفظ الحرف المركب ( sion )

نلفظه ( جِن )

## كيف نلفظ الحرف المركب ( sion )

- **Television**

- **Decision**

- **Division**

1- متى يكون الحرف صامتاً

2- لفظ الحروف المركبة

3- تصحيح مخارج الحروف




1- متى يكون الحرف صامتاً

2- لفظ الحروف المركبة

3- تصحيح مخارج الحروف

لتصحيح مخارج الحروف  
وتحسين لهجتك الإنجليزية



T

L

R

P

V

لتصحيح مخارج الحروف  
وتحسين لهجتك الإنجليزية


ing

Of

The

لتصحيح مخارج الحروف  
وتحسين لهجتك الإنجليزية

T




L

R

P

V



مخرج الحرف T

كيف يُلفظ إذا وقع بين حرفين علة

كيف يُلفظ على نهاية الكلمات

متى لا يُلفظ أبداً

American  
accent

مخرج الحرف T



Try – To - Tough

بين حرفين علة



Water – Better – Get out

في نهاية الكلمة




Do it – Right – Let me

لا يُلفظ



Twenty - Internet  
Exactly



في بداية الكلمات يُلفظ طبيعياً (T) مع اصدار  
هواء خفيف من الفم وذلك بلامسة اللسان  
السقف الأعلى من الفم



لتصحيح مخارج الحروف  
وتحسين لهجتك الإنجليزية

T


L

R


P

V





في نهاية الكلمات



As usual


I have to tell you

في بداية الكلمات



Listen to me

Turn off the light



طبّقها الآن!



لتصحيح مخارج الحروف  
وتحسين لهجتك الإنجليزية

T

L

R

P

V

R

في نهاية الكلمات

في الكلمات

Car accident


Really ?

Too far

Learn



اجعل لسانك في وسط الفم بدون ملامسة أي  
زاوية في الفم وحاول أن يكون صوت الحرف  
مُفخماً



طبّقها الآن!

لتصحيح مخارج الحروف  
وتحسين لهجتك الإنجليزية

T

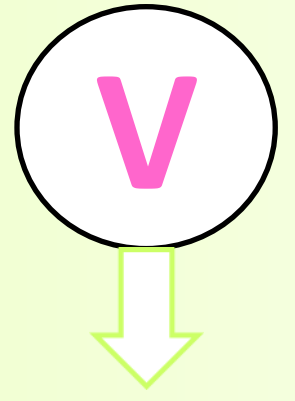

L

R

P

V





نلاحظ مخرج الحرف (F)

بينما مخرج الحرف (V) لابد من وضع الأسنان  
العلوية على الشفة التحتية

**F**ast

**F**irst floor

**V**ery big

**V**itamin

لتصحيح مخارج الحروف  
وتحسين لهجتك الإنجليزية

T

L

R

V

P





**B**



**P**

نلاحظ أن مخرج الحرف (B) هو قوي وسميك  
بينما مخرج الحرف (P) يصدر هواء خفيف  
من الفم

I **b**ought a car

Sit in the **b**ack

**P**assword

**P**ocket

لتصحيح مخارج الحروف  
وتحسين لهجتك الإنجليزية



Ing

Of

The

ing

ing

I want to tell you something

What are you doing ?

I am eating

لتصحيح مخارج الحروف  
وتحسين لهجتك الإنجليزية

Ing

Of

The

**Of**

**Ov**



**One of my brothers**

**A lot of people**

**All of you**

لتصحيح مخارج الحروف  
وتحسين لهجتك الإنجليزية

Ing

Of

The


The



The lecture

You see the man

Thee



The office

I see the island

قبل حروف  
الصلة فقط



حروف العلة