

ملف انجاز وحدة الغذاء





اسم الطفل :

المستوى : تمهيدى ١


الفصل : الأسماك الصغيرة


الفترة : من ٢/١ إلى ٢/١٢

وصل الغذاء بمصدره :

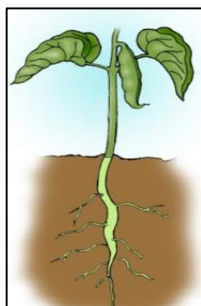


ضع دائرة حول الظل المشابه لأجزاء النبتة:

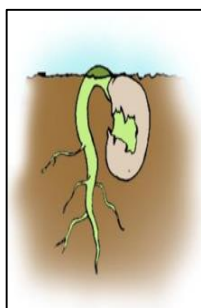




١



٢




٣




٤

ضع دائرة حول الخضار :



موز




تفاح




خس




بصل



بطيخ




جزر




عنب

ضع دائرة حول الفواكه :




موز




تفاح




خس




بصل



بطيخ

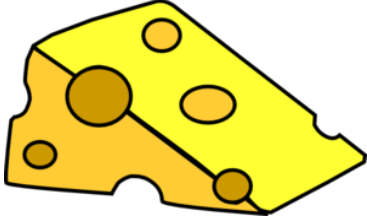


جزر




عنب

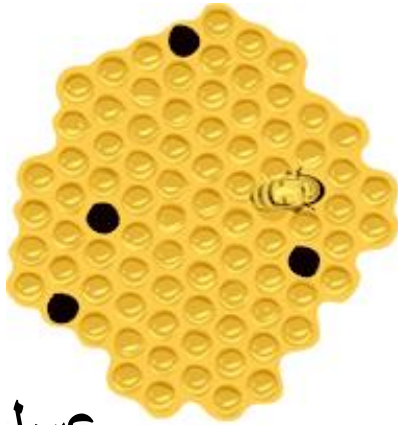
ضع دائرة حول منتجات الحليب :



جبين




بيض




عسل



حليب


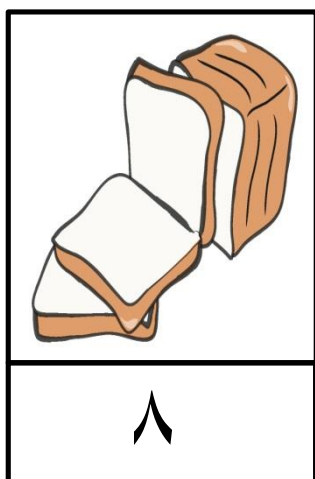


زبدة




عصير

رتب خطوات عمل الدقيق لصنع الخبز :



صل بين الاسم وما ينتمي له :



المح

القشرة

زالال

صل الطعام بنوعه :



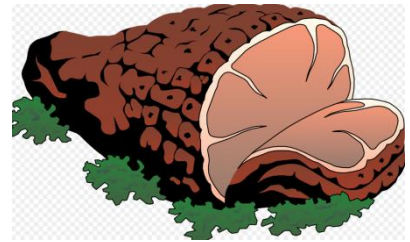
دجاج

لحوم بيضاء




لحم خروف

لحوم حمراء

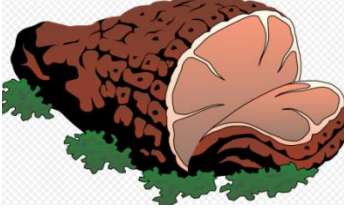


لحم جمل




سمك


صل الحيوان بطعامه :




لحوم



دجاجة



بقرة



نبات




حمامة



قطة



حبوب



أسد

ضع علامة حول طرق حفظ الاطعمة :

