



مدونة المناهج السعودية

<https://eduschool40.blog>

الموقع التعليمي لجميع المراحل الدراسية

في المملكة العربية السعودية



GENIUSSISTIC

ألواح العجين والكتابة لتعليم الأعداد لمرحلة

الطفولة المبكرة من (١-٢٠)



GENIUSSISTIC

## على ما تحتوي هذه المجموعة

- كيفية استخدامه في الفصل
- لوح الأعداد من ١-٢٠: ضع نقاط على البالون
- لوح الأعداد من ١-٢٠ مع نجوم على لوح العداد: حتى يضع النقاط على النجوم
- لوح الأعداد من ١-٢٠ مع لوح الأعداد الفارغ: يضع فيه الطفل النقاط حسب العدد الموجود أمامه
- لوح الأعداد من ١-٢٠ مع جدول فارغ: يكتب فيه العدد الذي أمامه، بمساعدة
- لوح الأعداد من ١-٢٠ مع جدول فارغ: يكتب فيه العدد الذي أمامه، دون مساعدة

## إرشادات الاستخدام

ألواح الأعداد الموجودة هي طريقة مريحة لتعليم الطفل أو الطالب بشكل فردي لبناء: تمييز العدد – الرمز العددي للعدد نفسه – طريقة كتابة العدد – بناء العضلات الصغرى للطفل في نفس الوقت.

غالبا ما تستخدم هذه الألواح في بداية السنة في ركن التخطيط. لكن يمكنك استخدامها في الركن الفني في مكان العمل بالعجين، أو في ركن الرياضيات إذا وجد عندك في الفصل، أو كوسيلة تعليمية عند إعطاء العدد أو عند العمل في مجموعات.

إرشادات العمل:

- للمجموعة الأولى: الأطفال أو الطلبة يصنعوا كرات بالعجين ليصنعوا ما يشبه النقاط ويضعوا نقاط على البالون.
- للمجموعة الثانية: الأطفال أو الطلبة يصنعوا كرات بالعجين ليصنعوا ما يشبه النقاط ويضعوا نقاط على النجوم الموجودة سلفا على الألواح ليطابق الأطفال الكور التي صنعوها بالنجوم الموجودة في اللوح أمامهم.
- للمجموعة الثالثة: الأطفال أو الطلبة يصنعوا كرات بالعجين ليصنعوا ما يشبه النقاط ويملئوا جدول العداد الموجود في اللوح حسب العدد الذي أمامهم.
- المجموعة الرابعة: الأطفال أو الطلبة يكتبوا يتدربوا على كتابة العدد الموجود الذي أمامهم، بمساعدة وهو ملائم لمستوى روضة ثاني.
- المجموعة الخامسة: الأطفال أو الطلبة يكتبوا يتدربوا على كتابة العدد الموجود الذي أمامهم، بدون مساعدة وهو ملائم لأطفال التمهيدي.



- يستطيع الأطفال أو الطلبة أيضا أن يصنعوا عجيبين على شكل دودة طويلة ليشكلوا الرقم الكبير الموجود على اللوح.
- قد تستخدم المعلمة أيضا طريقة أخرى لاستخدام هذه الألواح عن طريق أقلام السبورة فيستطيعون كتابة الأرقام الكبيرة وأيضا رسم نقاط أو دوائر على البالون أو خانات العداد في المجموعة الأولى والثانية والثالثة وبهذه الطريقة تنمي مهارة مسك القلم والكتابة عند الطفل أو الطلبة.
- بهذه المستويات الأربعة يتوفر لدى المعلمة تمارين تلائم كل مستوى تعلم لديها، وبمنتهى السهولة تختار المعلمة التمرين الملائم لمستوى الطفل أو الطلبة لديها مجرد أنها تطبعه وتقوم بتغليفه أو وضعه في ظرف نايلون وتكون جاهزة.
- يمكنها تقديم التمارين منفصلة أو جمعها معا ككتاب.
- إذا أطفالك لا يفضلوا العمل بالعجين لديك مطلق الحرية في استخدام ما تريدينه (حلقات - إزرار - دوائر) إيما ترينه يجذب الأطفال للتعلم.





المجموعة

الأولى

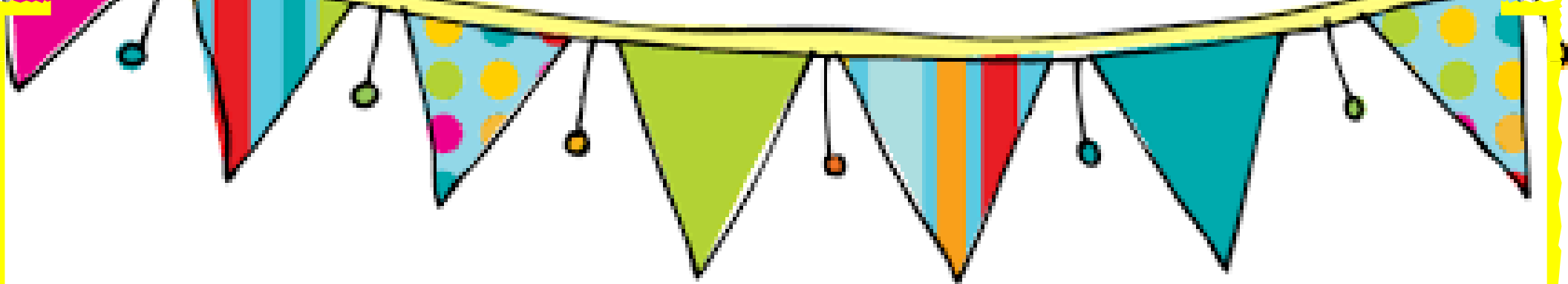


♥ nco




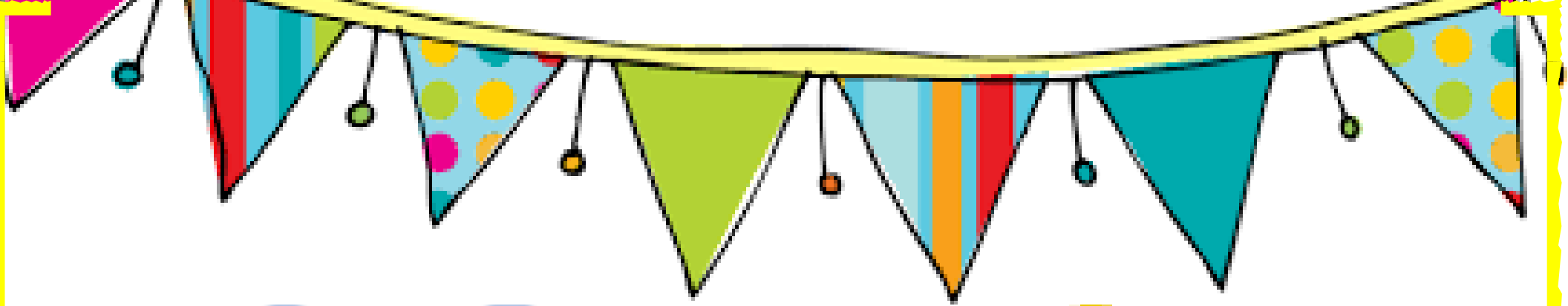


شكل باستخدام العجين الرقم الذي أمامك

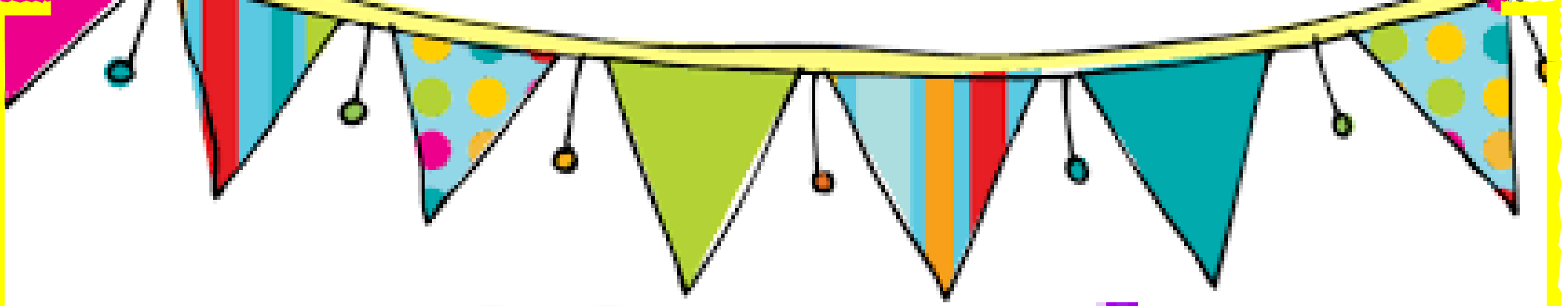


اصنع كرات باستخدام العجين عددها مناسب  
للرقم الموجود في الصورة وضعها على النجمة  
ثم شكّل بالعجين الرقم الموجود أمامك






اصنع كرات باستخدام العجين عددها مناسب  
للرقم الموجود في الصورة وضعها على النجمة  
ثم شكّل بالعجين الرقم الموجود أمامك




اصنع كرات باستخدام العجين عددها مناسب  
للرقم الموجود في الصورة وضعها على النجمة  
ثم شكّل بالعجين الرقم الموجود أمامك




اصنع كرات باستخدام العجين عددها مناسب  
للرقم الموجود في الصورة وضعها على النجمة  
ثم شكّل بالعجين الرقم الموجود أمامك








اصنع كرات باستخدام العجين عددها مناسب  
للرقم الموجود في الصورة وضعها على النجمة  
ثم شكّل بالعجين الرقم الموجود أمامك



اصنع كرات باستخدام العجين عددها مناسب  
للرقم الموجود في الصورة وضعها على النجمة  
ثم شكّل بالعجين الرقم الموجود أمامك

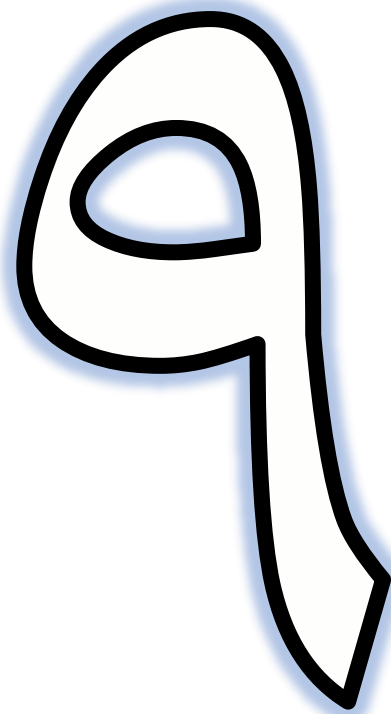


اصنع كرات باستخدام العجين عددها مناسب  
للرقم الموجود في الصورة وضعها على النجمة  
ثم شكّل بالعجين الرقم الموجود أمامك



اصنع كرات باستخدام العجين عددها مناسب  
للرقم الموجود في الصورة وضعها على النجمة



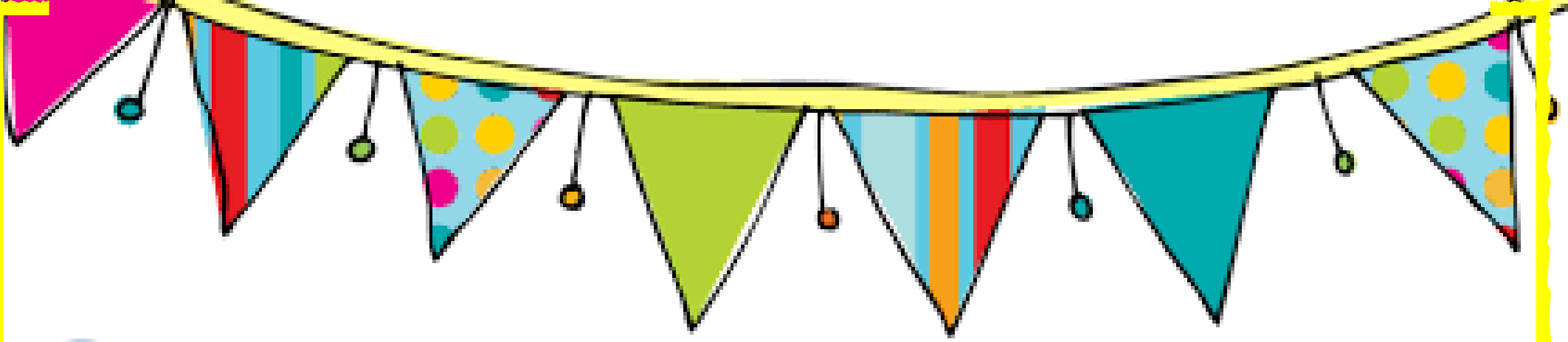
ثم شكّل بالعجين الرقم الموجود أمامك



اصنع كرات باستخدام العجين عددها مناسب  
للرقم الموجود في الصورة وضعها على النجمة


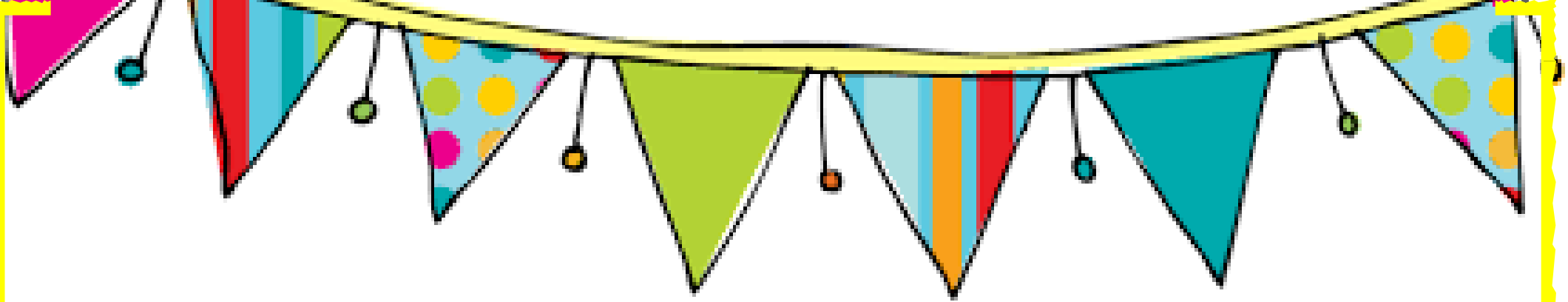
ثم شكّل بالعجين الرقم الموجود أمامك





اصنع كرات باستخدام العجين عددها مناسب  
للرقم الموجود في الصورة وضعها على النجمة

ثم شكّل بالعجين الرقم الموجود أمامك




اصنع كرات باستخدام العجين عددها مناسب  
للرقم الموجود في الصورة وضعها على النجمة

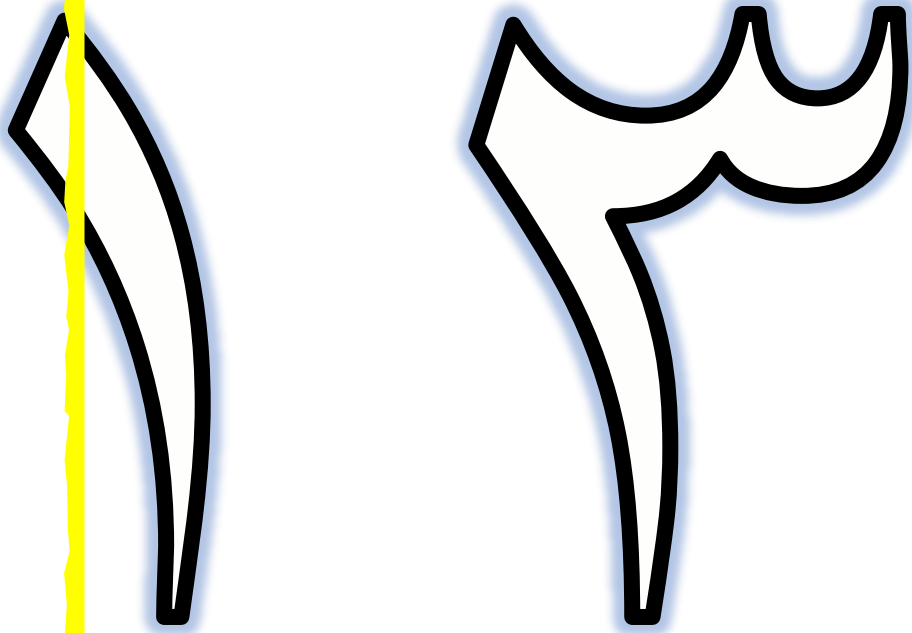
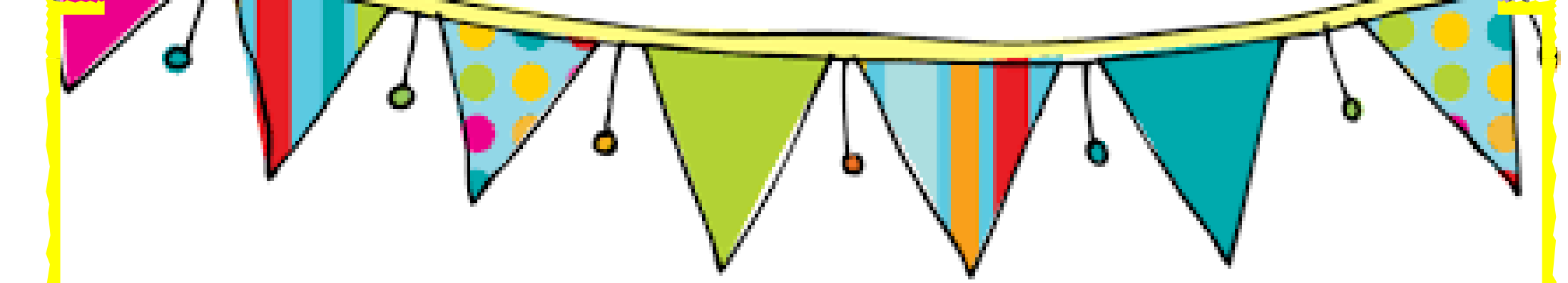


GENUESSISTIC


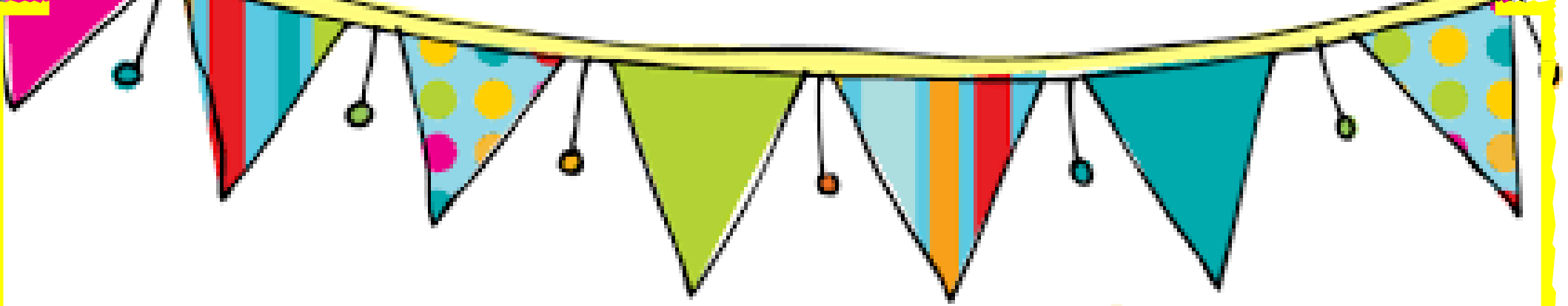
ثم شكّل بالعجين الرقم الموجود أمامك



اصنع كرات باستخدام العجين عددها مناسب  
للرقم الموجود في الصورة وضعها على النجمة  
ثم شكّل بالعجين الرقم الموجود أمامك


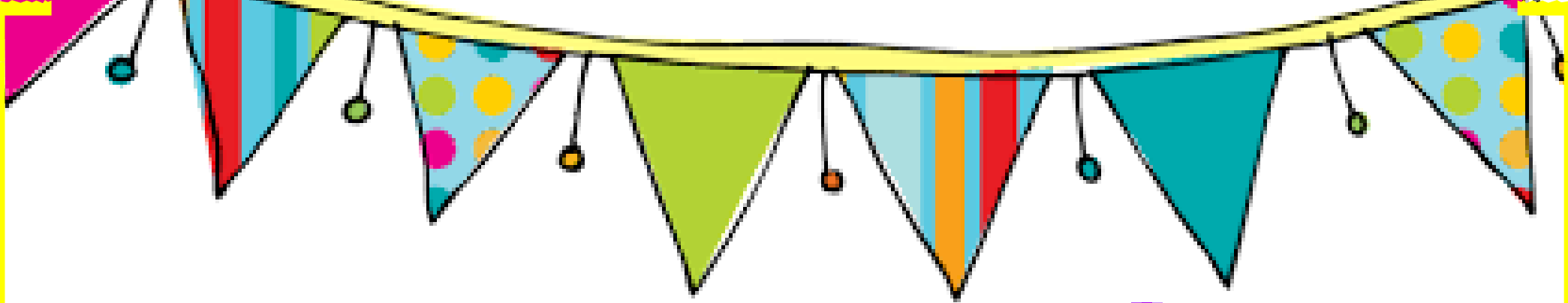


اصنع كرات باستخدام العجين عددها مناسب  
للرقم الموجود في الصورة وضعها على النجمة  
ثم شكّل بالعجين الرقم الموجود أمامك



اصنع كرات باستخدام العجين عددها مناسب  
للرقم الموجود في الصورة وضعها على النجمة

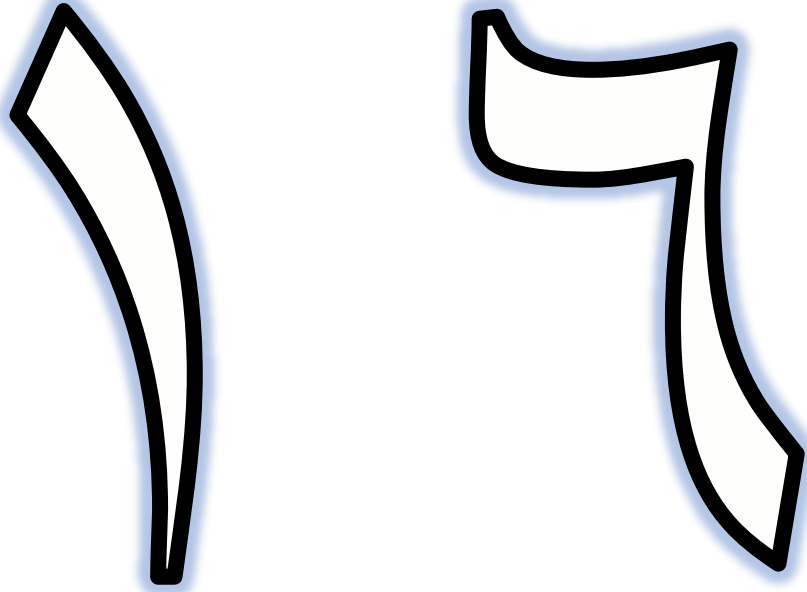
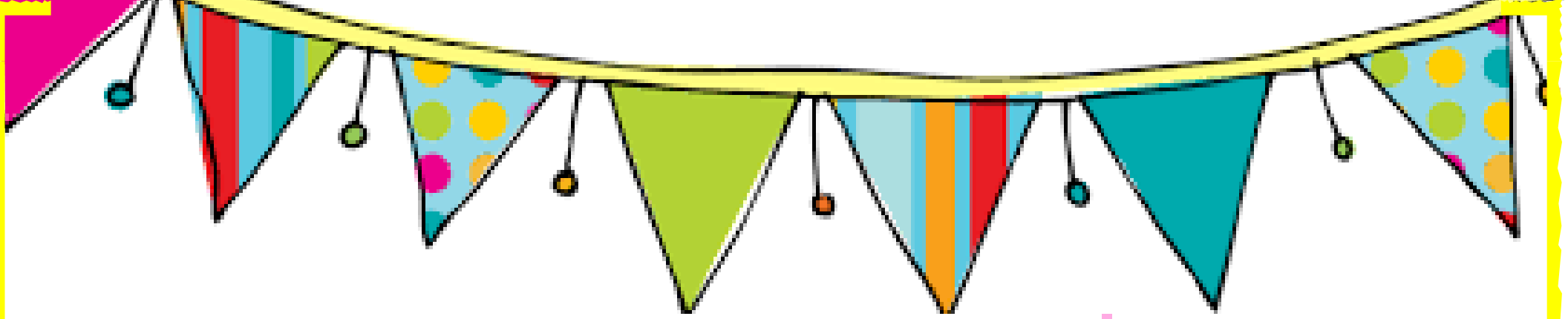
ثم شكّل بالعجين الرقم الموجود أمامك





اصنع كرات باستخدام العجين عددها مناسب  
للرقم الموجود في الصورة وضعها على النجمة

ثم شكّل بالعجين الرقم الموجود أمامك




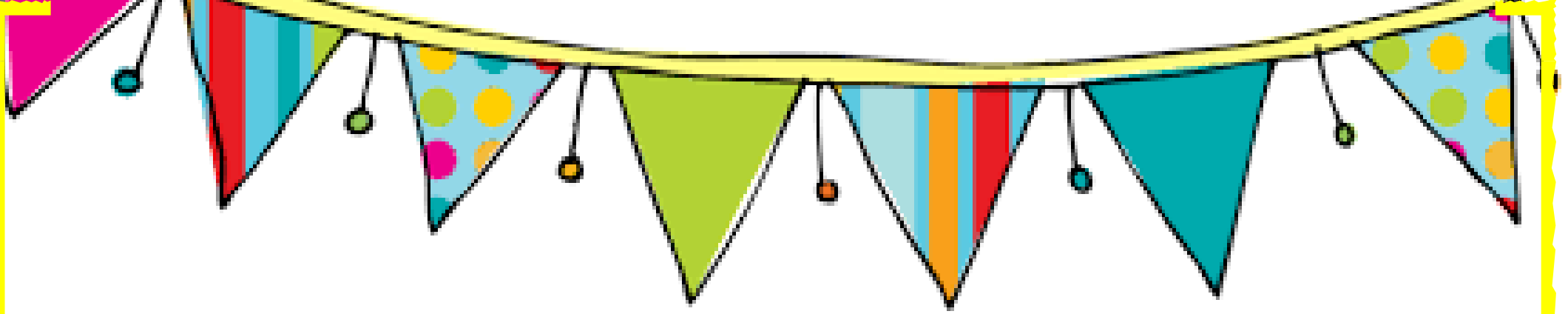


اصنع كرات باستخدام العجين عددها مناسب  
للرقم الموجود في الصورة وضعها على النجمة  
ثم شكّل بالعجين الرقم الموجود أمامك



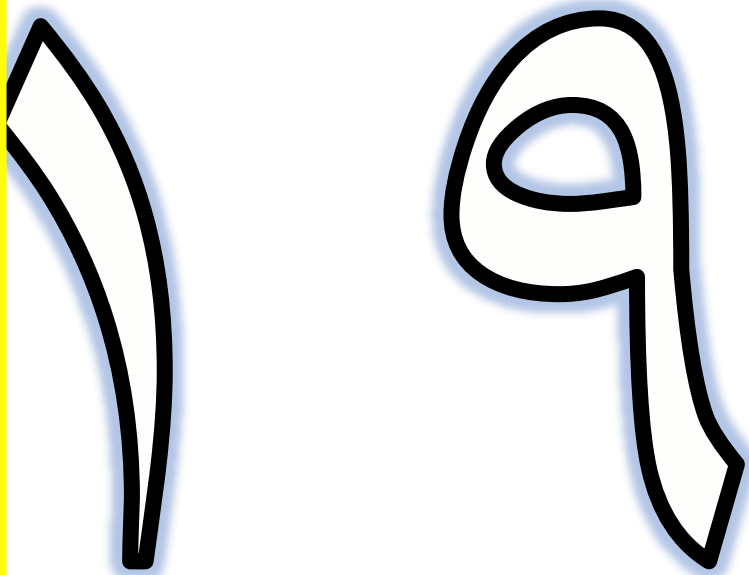
اصنع كرات باستخدام العجين عددها مناسب  
للرقم الموجود في الصورة وضعها على النجمة  
ثم شكّل بالعجين الرقم الموجود أمامك





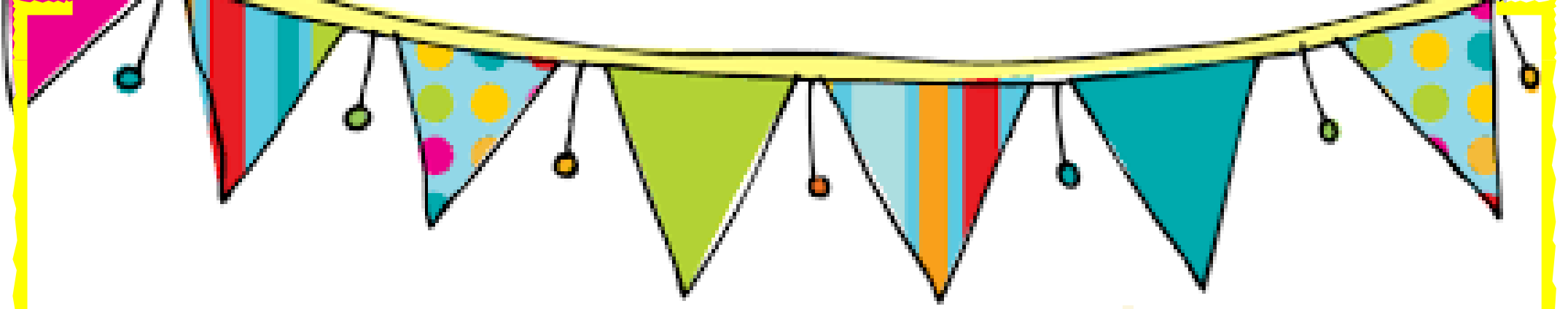


اصنع كرات باستخدام العجين عددها مناسب  
للرقم الموجود في الصورة وضعها على النجمة

ثم شكّل بالعجين الرقم الموجود أمامك



اصنع كرات باستخدام العجين عددها مناسب  
للرقم الموجود في الصورة وضعها على النجمة  
ثم شكّل بالعجين الرقم الموجود أمامك





اصنع كرات باستخدام العجين عددها مناسب  
للرقم الموجود في الصورة وضعها على النجمة  
ثم شكّل بالعجين الرقم الموجود أمامك

المجموعة

الثانية






اصنع كور بالعجين واملئ الخانات حسب الرقم الموجود أمامك يا صغيري



|  |  |  |  |  |
|--|--|--|--|--|
|  |  |  |  |  |
|  |  |  |  |  |







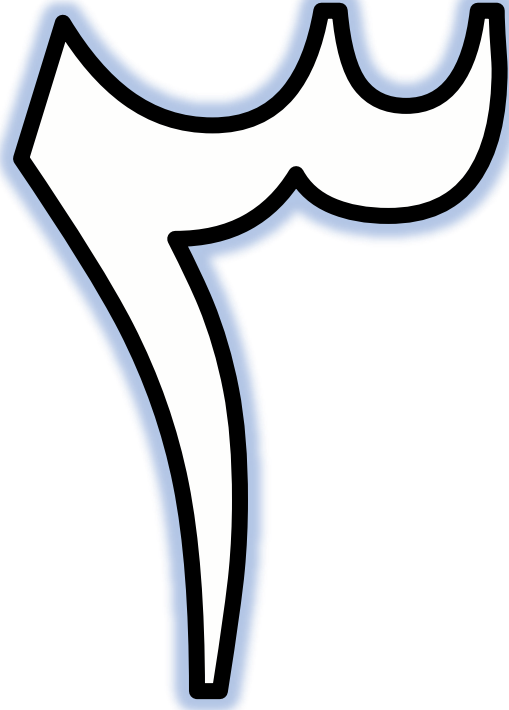
اصنع كور بالعجين واملئ الخانات حسب الرقم الموجود أمامك يا صغيري

|   |  |  |  |  |
|---|--|--|--|--|
|  |  |  |  |  |
|   |  |  |  |  |






اصنع كور بالعجين واملئ الخانات حسب الرقم الموجود أمامك يا صغيري



|   |   |  |  |  |
|---|---|--|--|--|
|  |  |  |  |  |
|   |   |  |  |  |







اصنع كور بالعجين واملئ الخانات حسب الرقم الموجود أمامك يا صغيري

|   |   |   |  |  |
|---|---|---|--|--|
|  |  |  |  |  |
|   |   |   |  |  |











اصنع كور بالعجين واملئ الخانات حسب الرقم الموجود أمامك يا صغيري

|   |   |   |  |  |
|---|---|---|--|--|
|  |  |  |  |  |
|   |   |   |  |  |












اصنع كور بالعجين واملئ الخانات حسب الرقم الموجود أمامك يا صغيري

|   |   |   |  |   |
|---|---|---|--|---|
|  |  |  |  |  |
|   |   |   |  |   |













اصنع كور بالعجين واملئ الخانات حسب الرقم الموجود أمامك يا صغيري


|   |   |   |  |   |
|---|---|---|--|---|
|  |  |  |  |  |
|  |   |   |  |   |













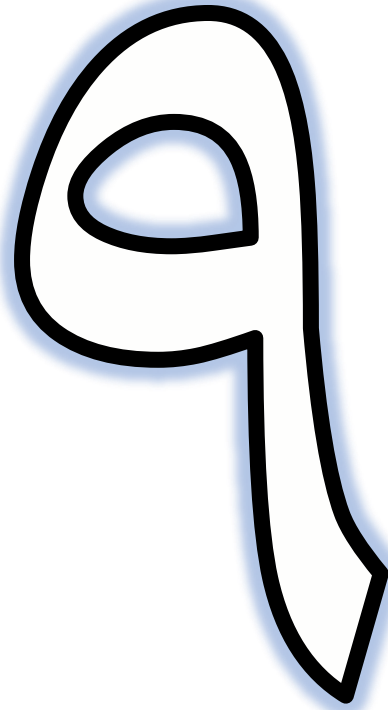
اصنع كور بالعجين واملئ الخانات حسب الرقم الموجود أمامك يا صغيري

|   |   |   |  |   |
|---|---|---|--|---|
|  |  |  |  |  |
|  |  |   |  |   |






اصنع كور بالعجين واملئ الخانات حسب الرقم الموجود أمامك يا صغيري

|   |   |   |  |   |
|---|---|---|--|---|
|  |  |  |  |  |
|  |  |  |  |   |















اصنع كور بالعجين واملئ الخانات حسب الرقم الموجود أمامك يا صغيري
















اصنع كور بالعجين واملئ الخانات حسب الرقم الموجود أمامك يا صغيري


|   |   |   |  |   |
|---|---|---|--|---|
|  |  |  |  |  |
|  |  |  |  |  |















اصنع كور بالعجين واملئ الخانات حسب الرقم الموجود أمامك يا صغيري

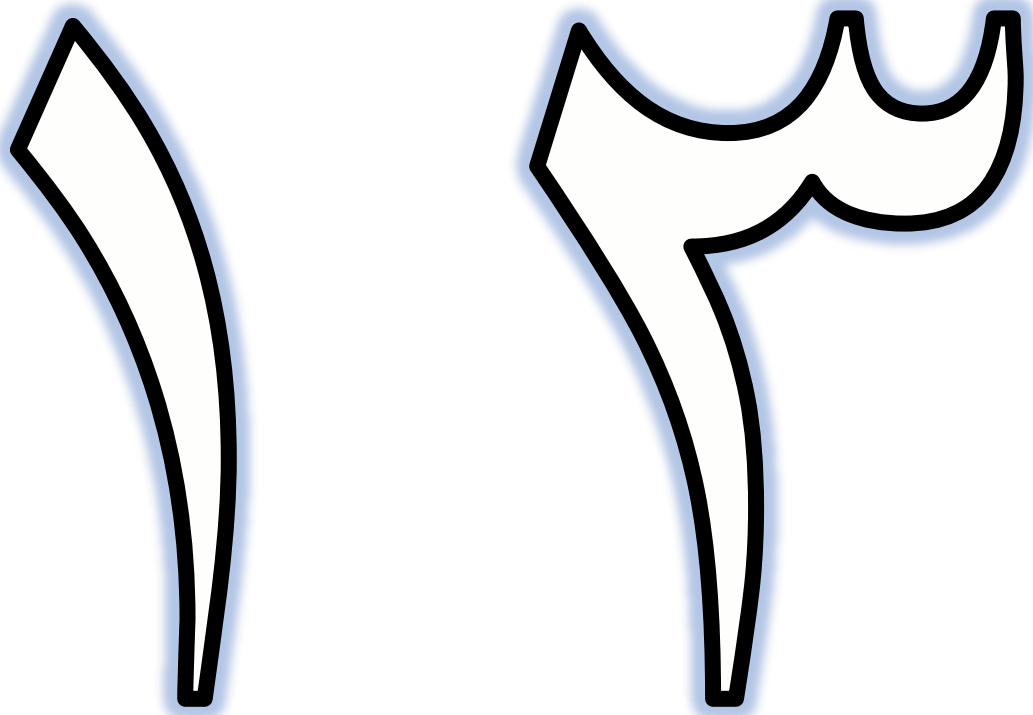
|   |   |   |  |   |
|---|---|---|--|---|
|  |  |  |  |  |
|  |  |  |  |  |
|  |   |   |  |   |
|   |   |   |  |   |



















اصنع كور بالعجين واملئ الخانات حسب الرقم الموجود أمامك يا صغيري

|   |   |   |  |   |
|---|---|---|--|---|
|  |  |  |  |  |
|  |  |  |  |  |
|  |  |   |  |   |
|   |   |   |  |   |


















اصنع كور بالعجين واملئ الخانات حسب الرقم الموجود أمامك يا صغيري

|   |   |   |  |   |
|---|---|---|--|---|
|  |  |  |  |  |
|  |  |  |  |  |
|  |  |  |  |   |
|   |   |   |  |   |


















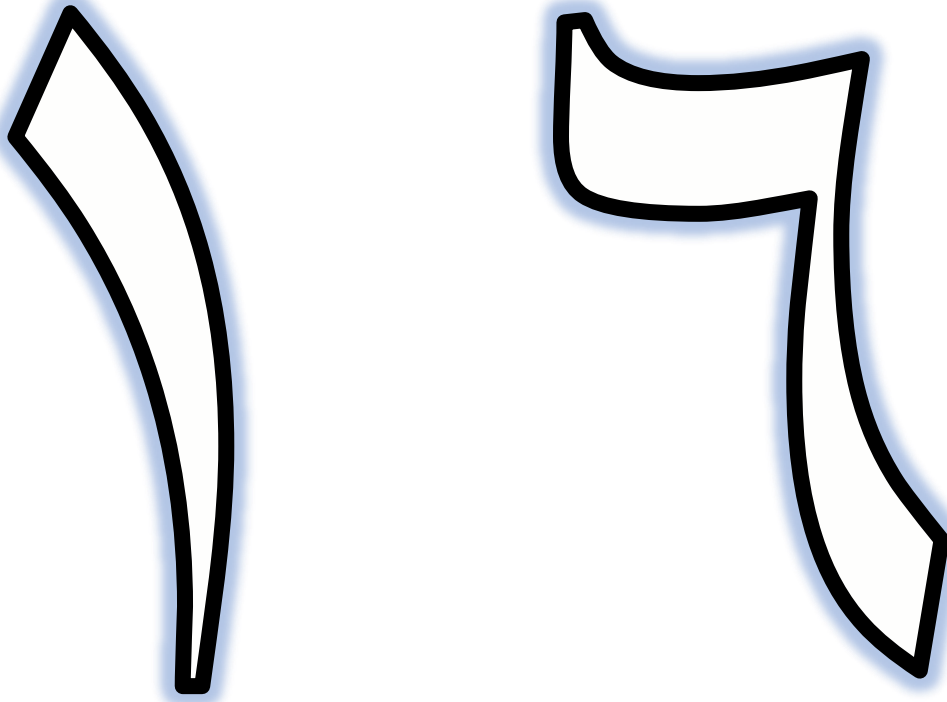
اصنع كور بالعجين واملئ الخانات حسب الرقم الموجود أمامك يا صغيري

|   |   |   |  |   |
|---|---|---|--|---|
|  |  |  |  |  |
|  |  |  |  |  |
|  |  |  |  |   |
|   |   |   |  |   |




















اصنع كور بالعجين واملئ الخانات حسب الرقم الموجود أمامك يا صغيري

|   |   |   |  |   |
|---|---|---|--|---|
|  |  |  |  |  |
|  |  |  |  |  |
|  |  |  |  |  |
|   |   |   |  |   |





















اصنع كور بالعجين واملئ الخانات حسب الرقم الموجود أمامك يا صغيري

|   |   |   |  |   |
|---|---|---|--|---|
|  |  |  |  |  |
|  |  |  |  |  |
|  |  |  |  |  |
|  |   |   |  |   |






















اصنع كور بالعجين واملئ الخانات حسب الرقم الموجود أمامك يا صغيري

|   |   |   |  |   |
|---|---|---|--|---|
|  |  |  |  |  |
|  |  |  |  |  |
|  |  |  |  |  |
|  |  |   |  |   |






















اصنع كور بالعجين واملئ الخانات حسب الرقم الموجود امامك يا صغيري



|   |   |   |  |   |
|---|---|---|--|---|
|  |  |  |  |  |
|  |  |  |  |  |
|  |  |  |  |  |
|  |  |  |  |   |























اصنع كور بالعجين واملئ الخانات حسب الرقم الموجود أمامك يا صغيري

|   |   |   |  |   |
|---|---|---|--|---|
|  |  |  |  |  |
|  |  |  |  |  |
|  |  |  |  |  |
|  |  |  |  |   |





اصنع كور بالعجين واملئ الخانات حسب الرقم الموجود أمامك يا صغيري



|   |   |   |  |   |
|---|---|---|--|---|
|  |  |  |  |  |
|  |  |  |  |  |
|  |  |  |  |  |
|  |  |  |  |  |



المجموعة

الثالثة







اصنع كور بالعجين واملئ الخانات حسب الرقم الموجود أمامك يا صغيري

|  |  |  |  |  |
|--|--|--|--|--|
|  |  |  |  |  |
|  |  |  |  |  |






اصنع كور بالعجين واملئ الخانات حسب الرقم الموجود أمامك يا صغيري

|  |  |  |  |  |
|--|--|--|--|--|
|  |  |  |  |  |
|  |  |  |  |  |






اصنع كور بالعجين واملئ الخانات حسب الرقم الموجود أمامك يا صغيري

|  |  |  |  |  |
|--|--|--|--|--|
|  |  |  |  |  |
|  |  |  |  |  |





اصنع كور بالعجين واملئ الخانات حسب الرقم الموجود أمامك يا صغيري


|  |  |  |  |  |
|--|--|--|--|--|
|  |  |  |  |  |
|  |  |  |  |  |



اصنع كور بالعجين واملئ الخانات حسب الرقم الموجود أمامك يا صغيري

|  |  |  |  |  |
|--|--|--|--|--|
|  |  |  |  |  |
|  |  |  |  |  |







اصنع كور بالعجين واملئ الخانات حسب الرقم الموجود أمامك يا صغيري

|  |  |  |  |  |
|--|--|--|--|--|
|  |  |  |  |  |
|  |  |  |  |  |









اصنع كور بالعجين واملئ الخانات حسب الرقم الموجود أمامك يا صغيري

|  |  |  |  |  |
|--|--|--|--|--|
|  |  |  |  |  |
|  |  |  |  |  |






اصنع كور بالعجين واملئ الخانات حسب الرقم الموجود أمامك يا صغيري

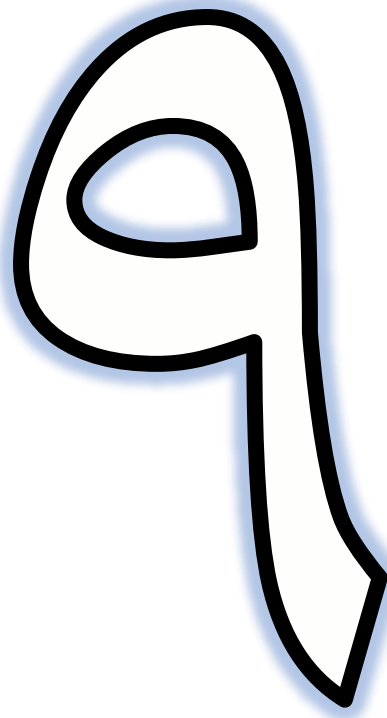
|  |  |  |  |  |
|--|--|--|--|--|
|  |  |  |  |  |
|  |  |  |  |  |





اصنع كور بالعجين واملئ الخانات حسب الرقم الموجود أمامك يا صغيري

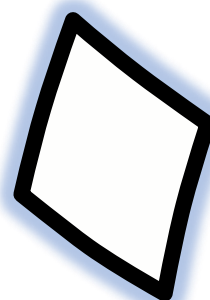

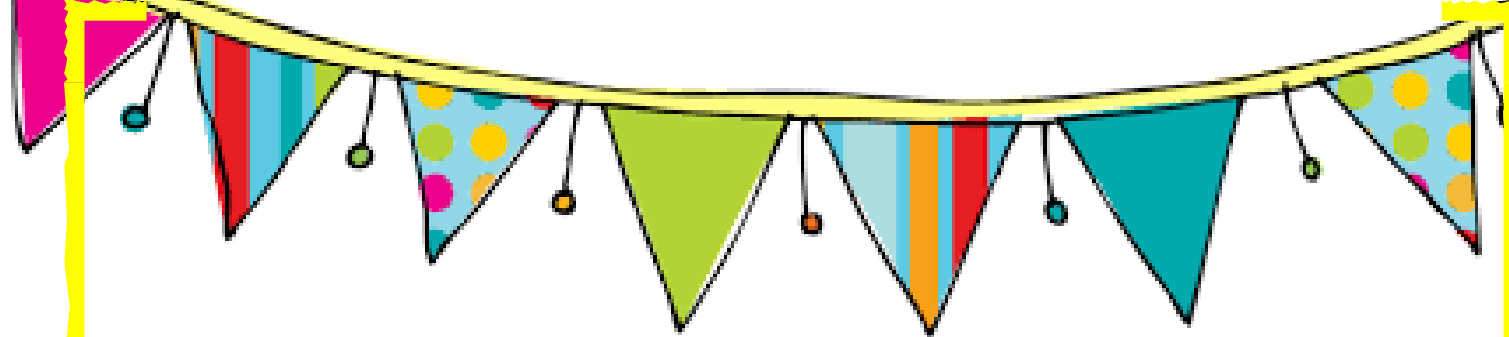
|  |  |  |  |  |
|--|--|--|--|--|
|  |  |  |  |  |
|  |  |  |  |  |



اصنع كور بالعجين واملئ الخانات حسب الرقم الموجود أمامك يا صغيري



|  |  |  |  |  |
|--|--|--|--|--|
|  |  |  |  |  |
|  |  |  |  |  |






اصنع كور بالعجين واملئ الخانات حسب الرقم الموجود امامك يا صغيري

|  |  |  |  |  |
|--|--|--|--|--|
|  |  |  |  |  |
|  |  |  |  |  |



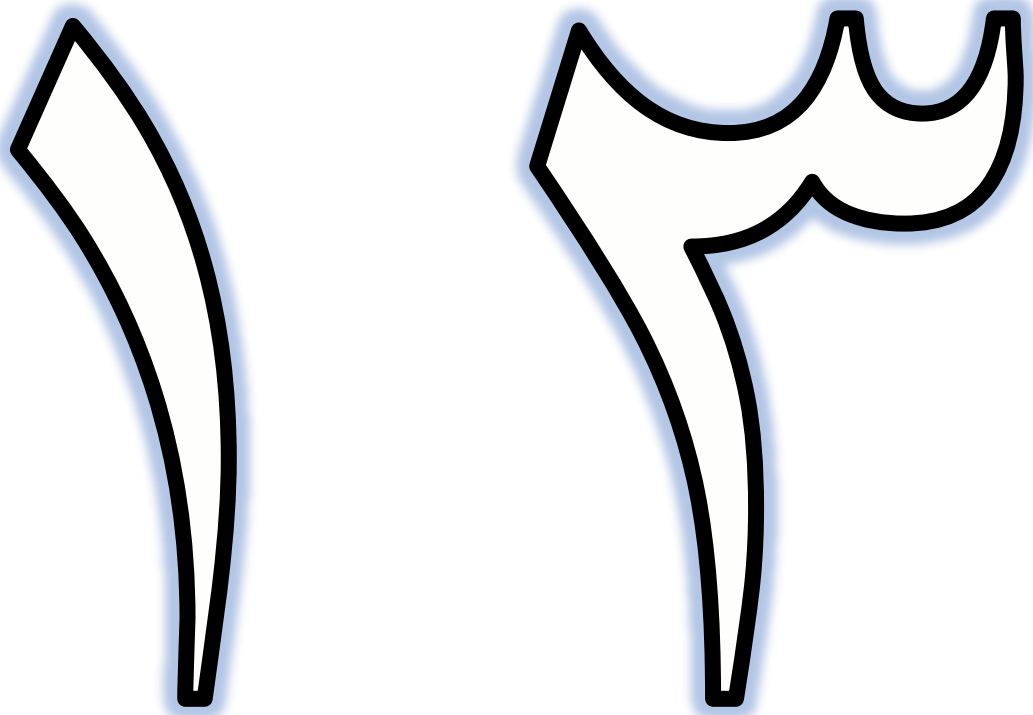
اصنع كور بالعجين واملئ الخانات حسب الرقم الموجود أمامك يا صغيري

|  |  |  |  |  |
|--|--|--|--|--|
|  |  |  |  |  |
|  |  |  |  |  |
|  |  |  |  |  |
|  |  |  |  |  |



اصنع كور بالعجين واملئ الخانات حسب الرقم الموجود أمامك يا صغيري


|  |  |  |  |  |
|--|--|--|--|--|
|  |  |  |  |  |
|  |  |  |  |  |
|  |  |  |  |  |
|  |  |  |  |  |



اصنع كور بالعجين واملئ الخانات حسب الرقم الموجود أمامك يا صغيري

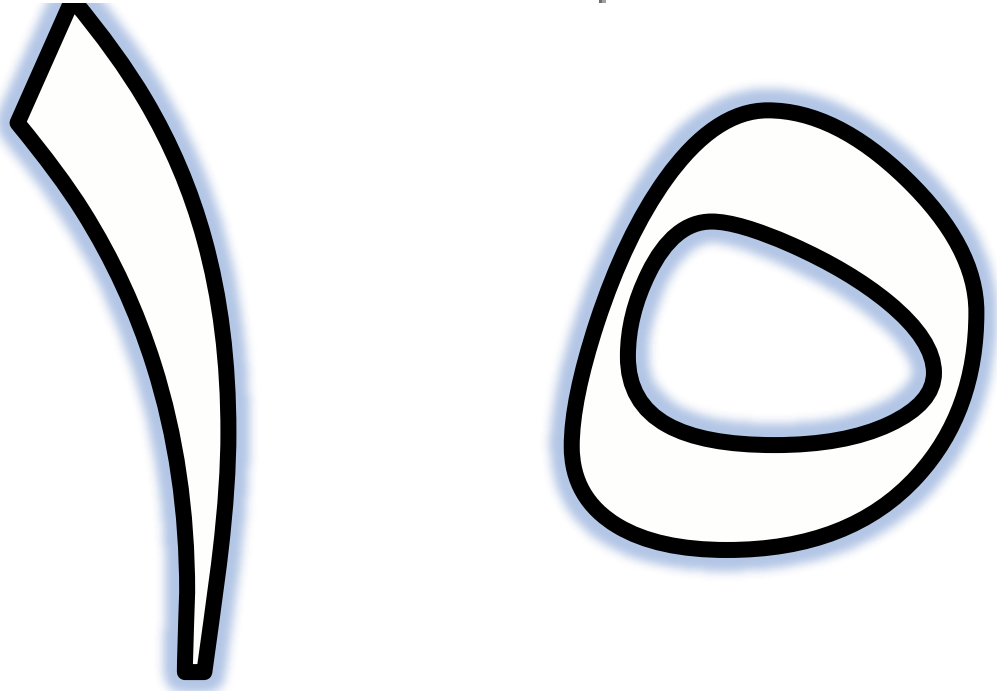

|  |  |  |  |  |
|--|--|--|--|--|
|  |  |  |  |  |
|  |  |  |  |  |
|  |  |  |  |  |
|  |  |  |  |  |





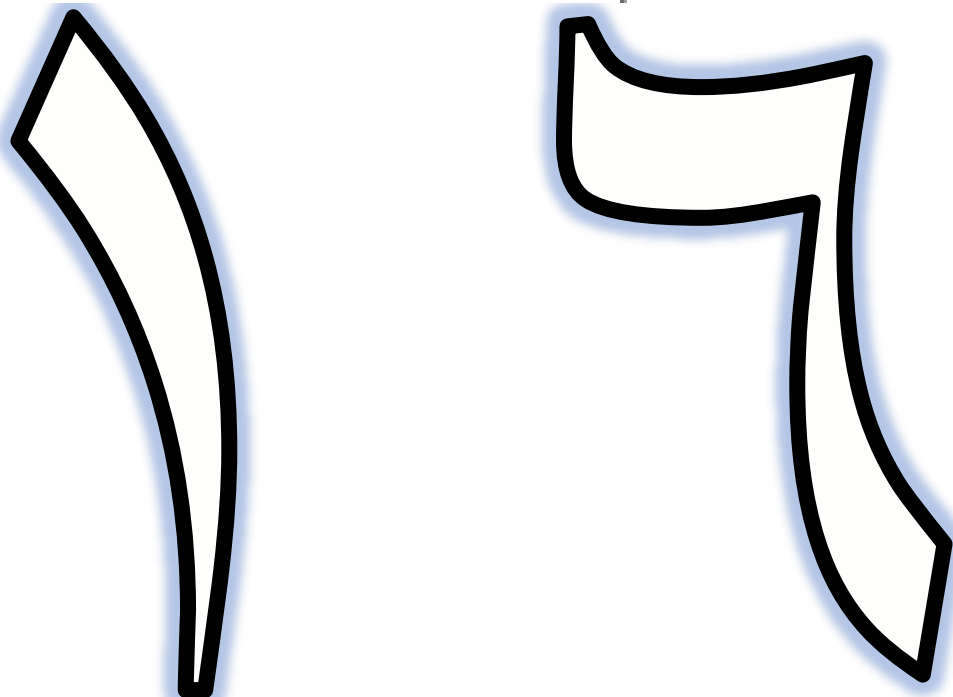

اصنع كور بالعجين واملئ الخانات حسب الرقم الموجود أمامك يا صغيري

|  |  |  |  |  |
|--|--|--|--|--|
|  |  |  |  |  |
|  |  |  |  |  |
|  |  |  |  |  |
|  |  |  |  |  |



اصنع كور بالعجين واملئ الخانات حسب الرقم الموجود أمامك يا صغيري


|  |  |  |  |  |
|--|--|--|--|--|
|  |  |  |  |  |
|  |  |  |  |  |
|  |  |  |  |  |
|  |  |  |  |  |



اصنع كور بالعجين واملئ الخانات حسب الرقم الموجود أمامك يا صغيري


|  |  |  |  |  |
|--|--|--|--|--|
|  |  |  |  |  |
|  |  |  |  |  |
|  |  |  |  |  |
|  |  |  |  |  |





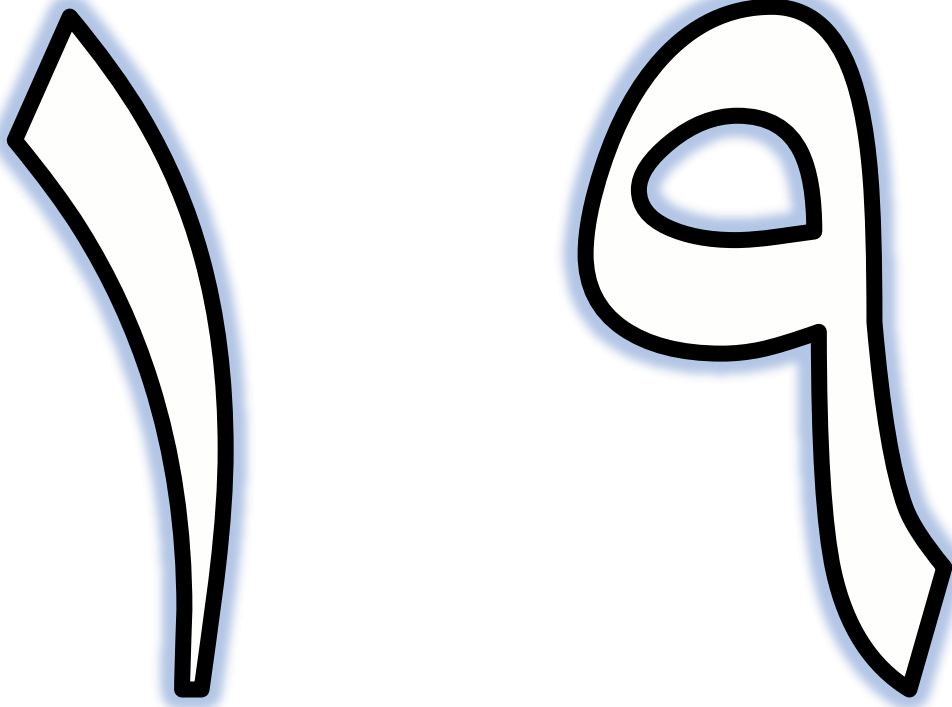
اصنع كور بالعجين واملئ الخانات حسب الرقم الموجود أمامك يا صغيري

|  |  |  |  |  |
|--|--|--|--|--|
|  |  |  |  |  |
|  |  |  |  |  |
|  |  |  |  |  |
|  |  |  |  |  |





اصنع كور بالعجين واملئ الخانات حسب الرقم الموجود أمامك يا صغيري

|  |  |  |  |  |
|--|--|--|--|--|
|  |  |  |  |  |
|  |  |  |  |  |
|  |  |  |  |  |
|  |  |  |  |  |



اصنع كور بالعجين واملئ الخانات حسب الرقم الموجود أمامك يا صغيري

|  |  |  |  |  |
|--|--|--|--|--|
|  |  |  |  |  |
|  |  |  |  |  |
|  |  |  |  |  |
|  |  |  |  |  |



اصنع كور بالعجين واملئ الخانات حسب الرقم الموجود أمامك يا صغيري

|  |  |  |  |  |
|--|--|--|--|--|
|  |  |  |  |  |
|  |  |  |  |  |
|  |  |  |  |  |
|  |  |  |  |  |





المجموعة

الرابعة








اكتب الرقم الذي أمامك:

|   |   |   |   |   |
|---|---|---|---|---|
| ◆ | ◆ | ◆ | ◆ | ◆ |
| ◆ | ◆ | ◆ | ◆ | ◆ |
| ◆ | ◆ | ◆ | ◆ | ◆ |
| ◆ | ◆ | ◆ | ◆ | ◆ |






اكتب الرقم الذي أمامك:

|   |   |   |   |   |
|---|---|---|---|---|
| ١ | ١ | ١ | ١ | ١ |
| ١ | ١ | ١ | ١ | ١ |
| ١ | ١ | ١ | ١ | ١ |
| ١ | ١ | ١ | ١ | ١ |






اكتب الرقم الذي أمامك:

|   |   |   |   |   |
|---|---|---|---|---|
| ٢ | ٢ | ٢ | ٢ | ٢ |
| ٢ | ٢ | ٢ | ٢ | ٢ |
| ٢ | ٢ | ٢ | ٢ | ٢ |
| ٢ | ٢ | ٢ | ٢ | ٢ |







اكتب الرقم الذي أمامك:

|   |   |   |   |   |
|---|---|---|---|---|
| ٣ | ٣ | ٣ | ٣ | ٣ |
| ٣ | ٣ | ٣ | ٣ | ٣ |
| ٣ | ٣ | ٣ | ٣ | ٣ |
| ٣ | ٣ | ٣ | ٣ | ٣ |







اكتب الرقم الذي أمامك:

|   |   |   |   |   |
|---|---|---|---|---|
| ز | ز | ز | ز | ز |
| ز | ز | ز | ز | ز |
| ز | ز | ز | ز | ز |
| ز | ز | ز | ز | ز |






اكتب الرقم الذي أمامك:

|   |   |   |   |   |
|---|---|---|---|---|
| ٥ | ٥ | ٥ | ٥ | ٥ |
| ٥ | ٥ | ٥ | ٥ | ٥ |
| ٥ | ٥ | ٥ | ٥ | ٥ |
| ٥ | ٥ | ٥ | ٥ | ٥ |






اكتب الرقم الذي أمامك:

|   |   |   |   |   |
|---|---|---|---|---|
| ٧ | ٧ | ٧ | ٧ | ٧ |
| ٧ | ٧ | ٧ | ٧ | ٧ |
| ٧ | ٧ | ٧ | ٧ | ٧ |
| ٧ | ٧ | ٧ | ٧ | ٧ |






اكتب الرقم الذي أمامك:

|   |   |   |   |   |
|---|---|---|---|---|
| ۷ | ۷ | ۷ | ۷ | ۷ |
| ۷ | ۷ | ۷ | ۷ | ۷ |
| ۷ | ۷ | ۷ | ۷ | ۷ |
| ۷ | ۷ | ۷ | ۷ | ۷ |



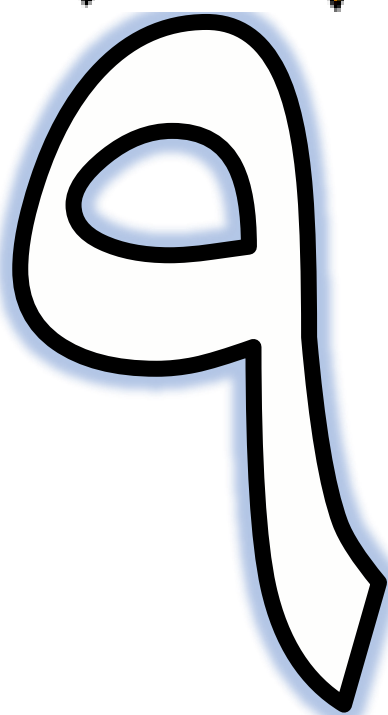




اكتب الرقم الذي أمامك:

|   |   |   |   |   |
|---|---|---|---|---|
| ا | ا | ا | ا | ا |
| ا | ا | ا | ا | ا |
| ا | ا | ا | ا | ا |
| ا | ا | ا | ا | ا |








اكتب الرقم الذي أمامك:



|   |   |   |   |   |
|---|---|---|---|---|
| ٩ | ٩ | ٩ | ٩ | ٩ |
| ٩ | ٩ | ٩ | ٩ | ٩ |
| ٩ | ٩ | ٩ | ٩ | ٩ |
| ٩ | ٩ | ٩ | ٩ | ٩ |





اكتب الرقم الذي أمامك:



|   |   |   |   |   |
|---|---|---|---|---|
| ١ | ١ | ١ | ١ | ١ |
| ١ | ١ | ١ | ١ | ١ |
| ١ | ١ | ١ | ١ | ١ |
| ١ | ١ | ١ | ١ | ١ |



اكتب الرقم الذي أمامك:

|   |   |   |   |   |
|---|---|---|---|---|
| ٥ | ٥ | ٥ | ٥ | ٥ |
| ٥ | ٥ | ٥ | ٥ | ٥ |
| ٥ | ٥ | ٥ | ٥ | ٥ |
| ٥ | ٥ | ٥ | ٥ | ٥ |

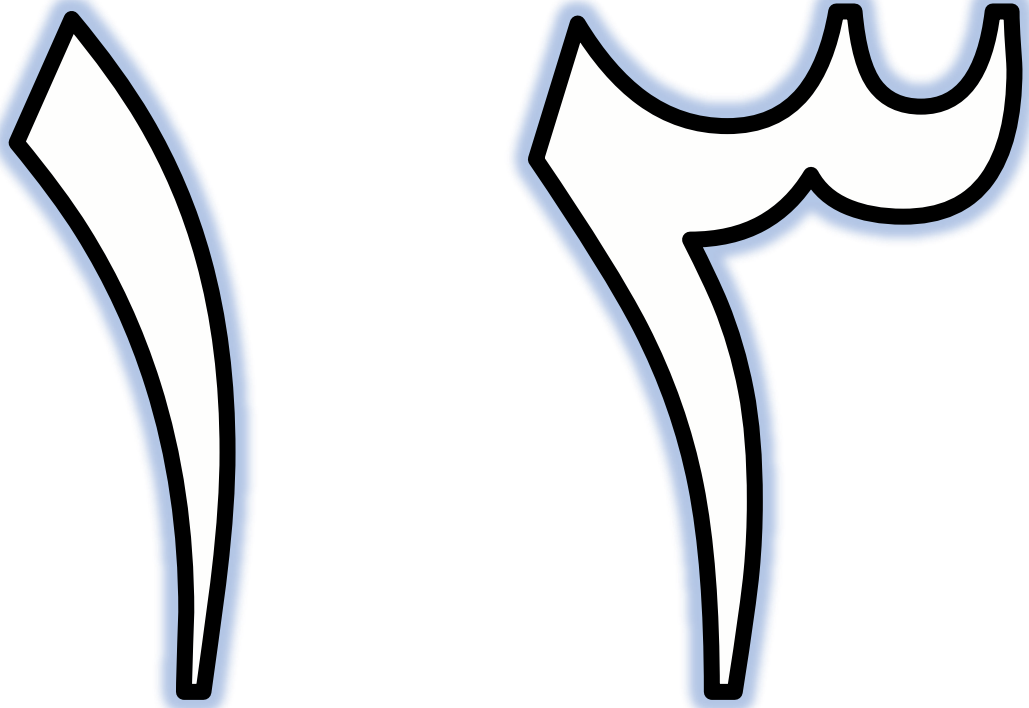




اكتب الرقم الذي أمامك:

|    |    |    |    |    |
|----|----|----|----|----|
| ١٢ | ١٢ | ١٢ | ١٢ | ١٢ |
| ١٢ | ١٢ | ١٢ | ١٢ | ١٢ |
| ١٢ | ١٢ | ١٢ | ١٢ | ١٢ |
| ١٢ | ١٢ | ١٢ | ١٢ | ١٢ |






اكتب الرقم الذي أمامك:




|    |    |    |    |    |
|----|----|----|----|----|
| ١٣ | ١٣ | ١٣ | ١٣ | ١٣ |
| ١٣ | ١٣ | ١٣ | ١٣ | ١٣ |
| ١٣ | ١٣ | ١٣ | ١٣ | ١٣ |
| ١٣ | ١٣ | ١٣ | ١٣ | ١٣ |





اكتب الرقم الذي أمامك:

|    |    |    |    |    |
|----|----|----|----|----|
| ١٤ | ١٤ | ١٤ | ١٤ | ١٤ |
| ١٤ | ١٤ | ١٤ | ١٤ | ١٤ |
| ١٤ | ١٤ | ١٤ | ١٤ | ١٤ |
| ١٤ | ١٤ | ١٤ | ١٤ | ١٤ |

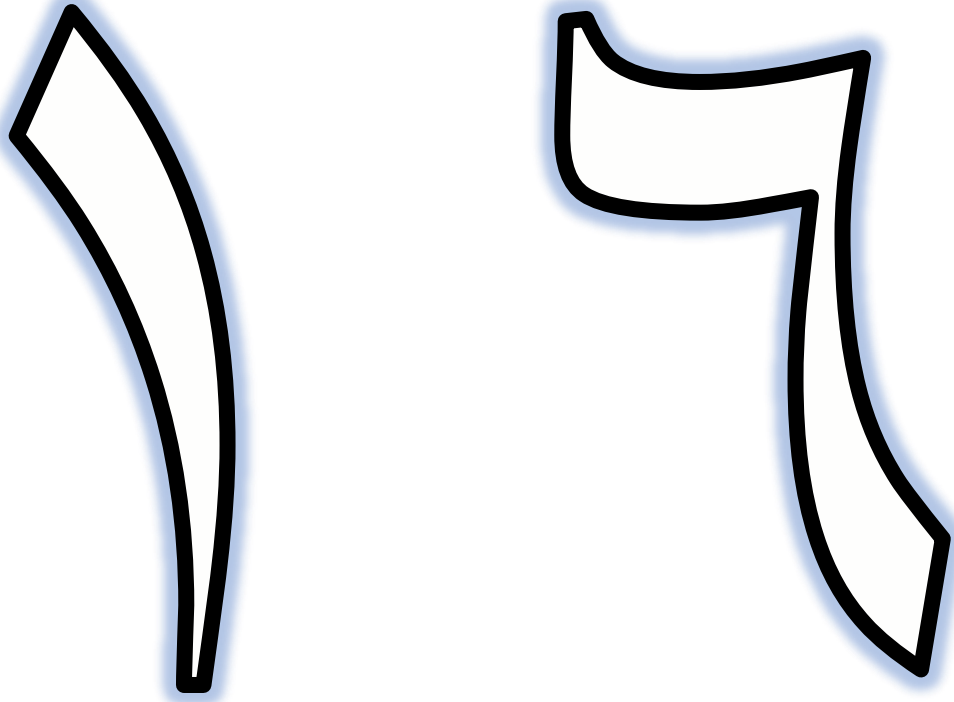


اكتب الرقم الذي أمامك:

|    |    |    |    |    |
|----|----|----|----|----|
| ١٥ | ١٥ | ١٥ | ١٥ | ١٥ |
| ١٥ | ١٥ | ١٥ | ١٥ | ١٥ |
| ١٥ | ١٥ | ١٥ | ١٥ | ١٥ |
| ١٥ | ١٥ | ١٥ | ١٥ | ١٥ |


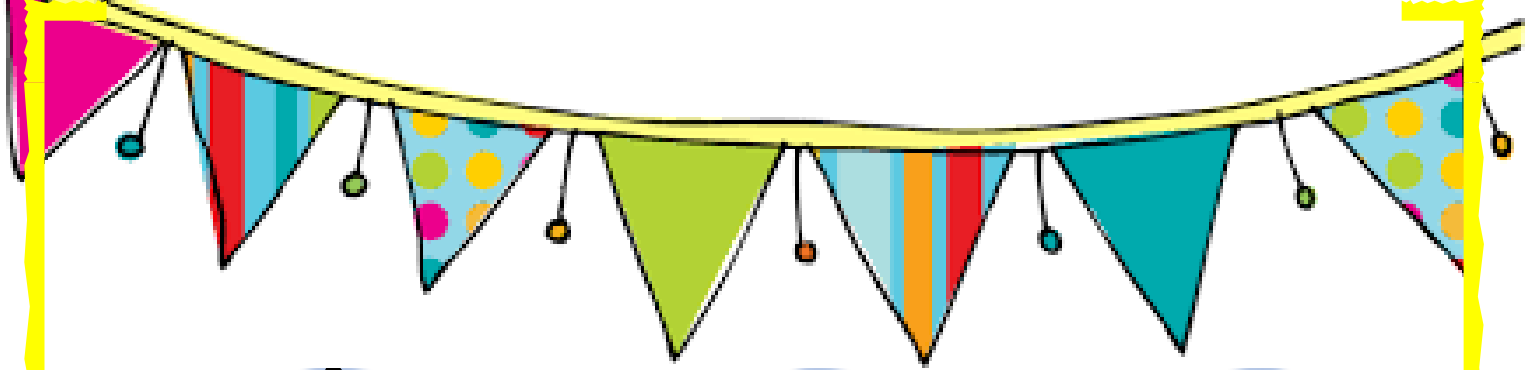






اكتب الرقم الذي أمامك:



|    |    |    |    |    |
|----|----|----|----|----|
| ١٦ | ١٦ | ١٦ | ١٦ | ١٦ |
| ١٦ | ١٦ | ١٦ | ١٦ | ١٦ |
| ١٦ | ١٦ | ١٦ | ١٦ | ١٦ |
| ١٦ | ١٦ | ١٦ | ١٦ | ١٦ |



اكتب الرقم الذي أمامك:

|    |    |    |    |    |
|----|----|----|----|----|
| ١٧ | ١٧ | ١٧ | ١٧ | ١٧ |
| ١٧ | ١٧ | ١٧ | ١٧ | ١٧ |
| ١٧ | ١٧ | ١٧ | ١٧ | ١٧ |
| ١٧ | ١٧ | ١٧ | ١٧ | ١٧ |

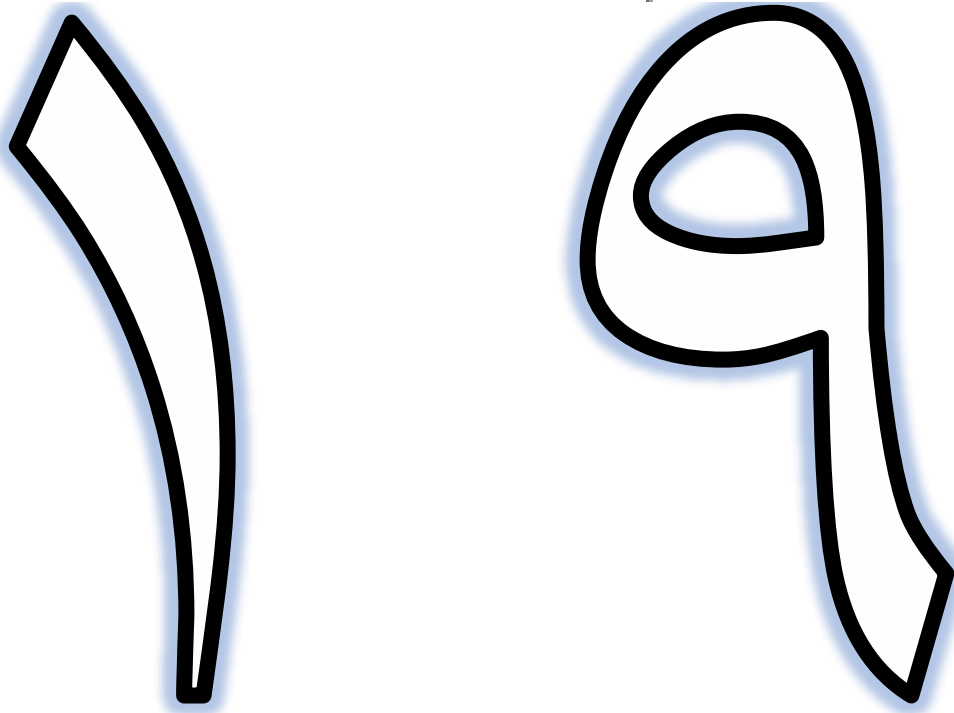




اكتب الرقم الذي أمامك:

|     |     |     |     |     |
|-----|-----|-----|-----|-----|
| ا ا | ا ا | ا ا | ا ا | ا ا |
| ا ا | ا ا | ا ا | ا ا | ا ا |
| ا ا | ا ا | ا ا | ا ا | ا ا |
| ا ا | ا ا | ا ا | ا ا | ا ا |







اكتب الرقم الذي أمامك:

|    |    |    |    |    |
|----|----|----|----|----|
| ١٩ | ١٩ | ١٩ | ١٩ | ١٩ |
| ١٩ | ١٩ | ١٩ | ١٩ | ١٩ |
| ١٩ | ١٩ | ١٩ | ١٩ | ١٩ |
| ١٩ | ١٩ | ١٩ | ١٩ | ١٩ |






اكتب الرقم الذي أمامك:

|     |     |     |     |     |
|-----|-----|-----|-----|-----|
| ٢ . | ٢ . | ٢ . | ٢ . | ٢ . |
|     | ٢ . | ٢ . | ٢ . | ٢ . |
| ٢ . | ٢ . | ٢ . | ٢ . | ٢ . |
| ٢ . | ٢ . | ٢ . | ٢ . | ٢ . |



المجموعة

الخامسة



GENIUSSISTIC


© 2014



اكتب الرقم الذي أمامك:

|   |   |   |   |   |
|---|---|---|---|---|
| ◆ | ◆ | ◆ | ◆ | ◆ |
|   |   |   |   |   |
|   |   |   |   |   |
|   |   |   |   |   |






اكتب الرقم الذي أمامك:


|   |   |   |   |   |
|---|---|---|---|---|
| ١ | ١ | ١ | ١ | ١ |
|   |   |   |   |   |
|   |   |   |   |   |
|   |   |   |   |   |






اكتب الرقم الذي أمامك:

|   |   |   |   |   |
|---|---|---|---|---|
| ٢ | ٢ | ٢ | ٢ | ٢ |
|   |   |   |   |   |
|   |   |   |   |   |
|   |   |   |   |   |



اكتب الرقم الذي أمامك:



|   |   |   |   |   |
|---|---|---|---|---|
| ٣ | ٣ | ٣ | ٣ | ٣ |
|   |   |   |   |   |
|   |   |   |   |   |
|   |   |   |   |   |



اكتب الرقم الذي أمامك:

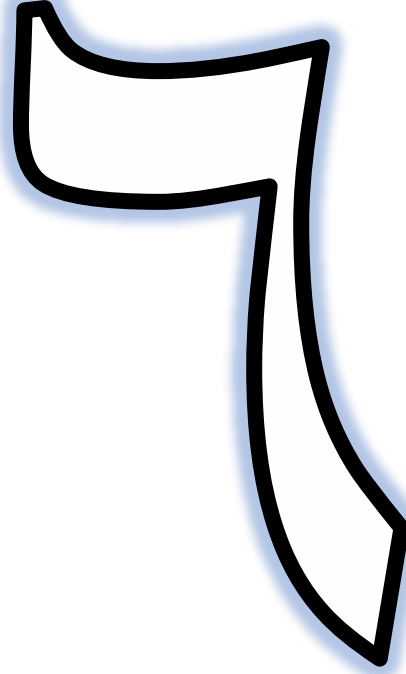
|   |   |   |   |   |
|---|---|---|---|---|
| ع | ع | ع | ع | ع |
|   |   |   |   |   |
|   |   |   |   |   |
|   |   |   |   |   |





اكتب الرقم الذي أمامك:



|   |   |   |   |   |
|---|---|---|---|---|
| 5 | 5 | 5 | 5 | 5 |
|   |   |   |   |   |
|   |   |   |   |   |
|   |   |   |   |   |



اكتب الرقم الذي أمامك:

|   |   |   |   |   |
|---|---|---|---|---|
| ٦ | ٦ | ٦ | ٦ | ٦ |
|   |   |   |   |   |
|   |   |   |   |   |
|   |   |   |   |   |






اكتب الرقم الذي أمامك:

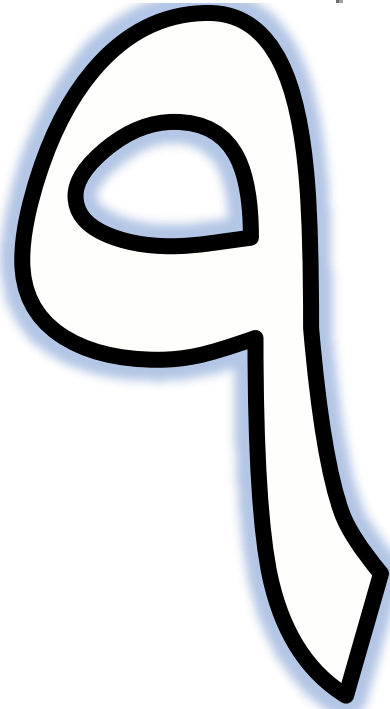
|   |   |   |   |   |
|---|---|---|---|---|
| ٧ | ٧ | ٧ | ٧ | ٧ |
|   |   |   |   |   |
|   |   |   |   |   |
|   |   |   |   |   |





اكتب الرقم الذي أمامك:

|   |   |   |   |   |
|---|---|---|---|---|
| ٧ | ٧ | ٧ | ٧ | ٧ |
|   |   |   |   |   |
|   |   |   |   |   |
|   |   |   |   |   |





اكتب الرقم الذي أمامك:

|   |   |   |   |   |
|---|---|---|---|---|
| ٩ | ٩ | ٩ | ٩ | ٩ |
|   |   |   |   |   |
|   |   |   |   |   |
|   |   |   |   |   |











اكتب الرقم الذي أمامك:

|   |   |   |   |   |
|---|---|---|---|---|
| ١ | ١ | ١ | ١ | ١ |
|   |   |   |   |   |
|   |   |   |   |   |
|   |   |   |   |   |



اكتب الرقم الذي أمامك:

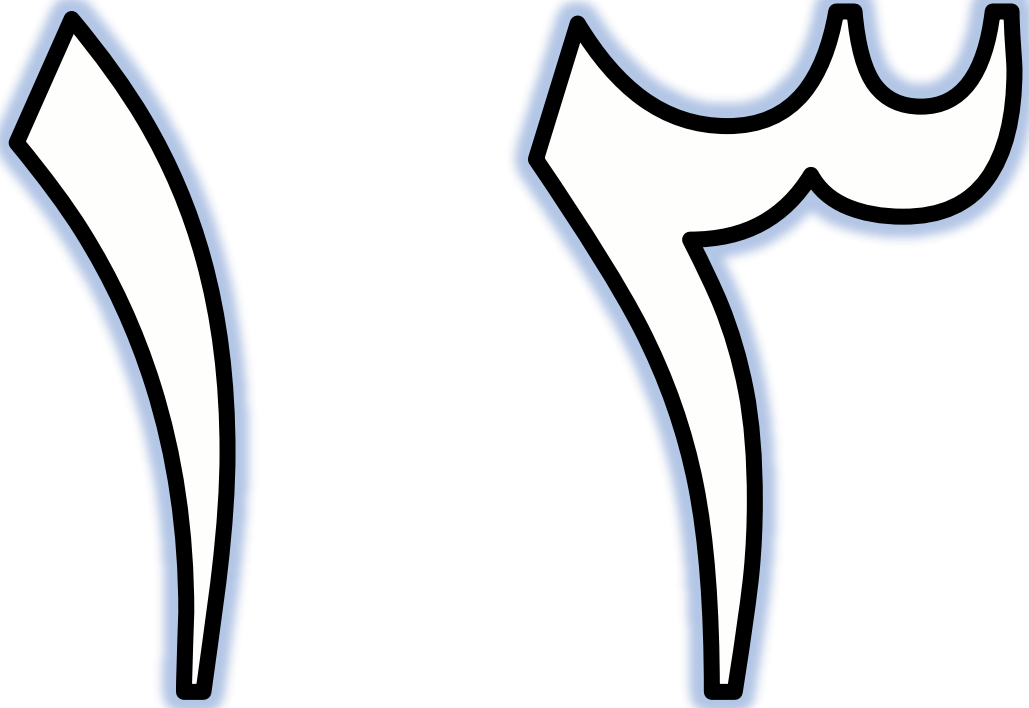
|    |    |    |    |    |
|----|----|----|----|----|
| ١١ | ١١ | ١١ | ١١ | ١١ |
|    |    |    |    |    |
|    |    |    |    |    |
|    |    |    |    |    |



اكتب الرقم الذي أمامك:

|    |    |    |    |    |
|----|----|----|----|----|
| ١٢ | ١٢ | ١٢ | ١٢ | ١٢ |
|    |    |    |    |    |
|    |    |    |    |    |
|    |    |    |    |    |





اكتب الرقم الذي أمامك:

|    |    |    |    |    |
|----|----|----|----|----|
| ١٣ | ١٣ | ١٣ | ١٣ | ١٣ |
|    |    |    |    |    |
|    |    |    |    |    |
|    |    |    |    |    |



اكتب الرقم الذي أمامك:




١٤

١٤

١٤

١٤

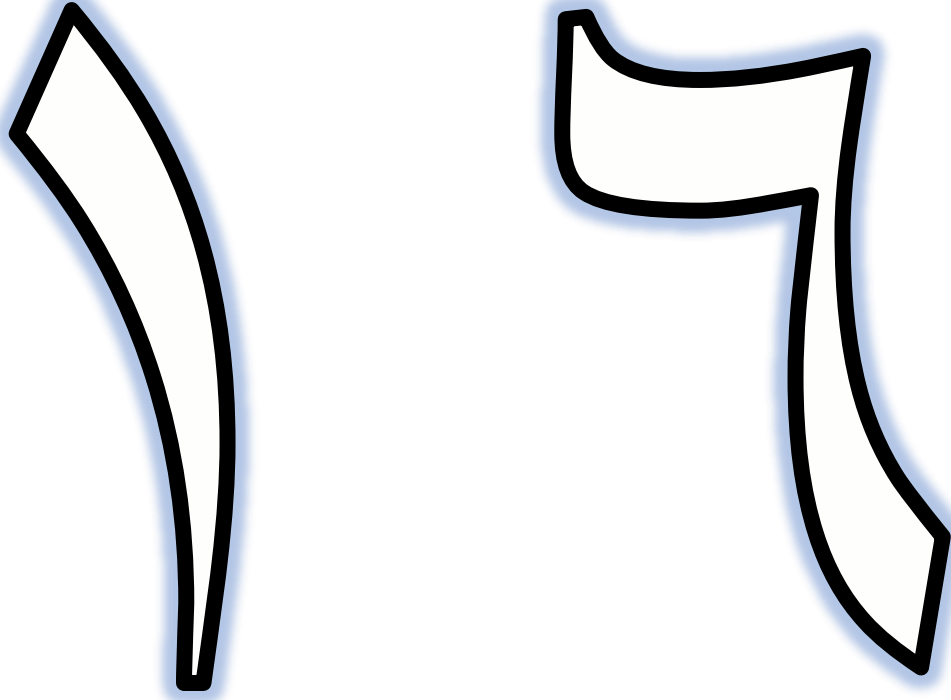

١٤



اكتب الرقم الذي أمامك:



|    |    |    |    |    |
|----|----|----|----|----|
| ١٥ | ١٥ | ١٥ | ١٥ | ١٥ |
|    |    |    |    |    |
|    |    |    |    |    |
|    |    |    |    |    |





اكتب الرقم الذي أمامك:

|    |    |    |    |    |
|----|----|----|----|----|
| ١٦ | ١٦ | ١٦ | ١٦ | ١٦ |
|    |    |    |    |    |
|    |    |    |    |    |
|    |    |    |    |    |





اكتب الرقم الذي أمامك:

|    |    |    |    |    |
|----|----|----|----|----|
| ١٧ | ١٧ | ١٧ | ١٧ | ١٧ |
|    |    |    |    |    |
|    |    |    |    |    |
|    |    |    |    |    |



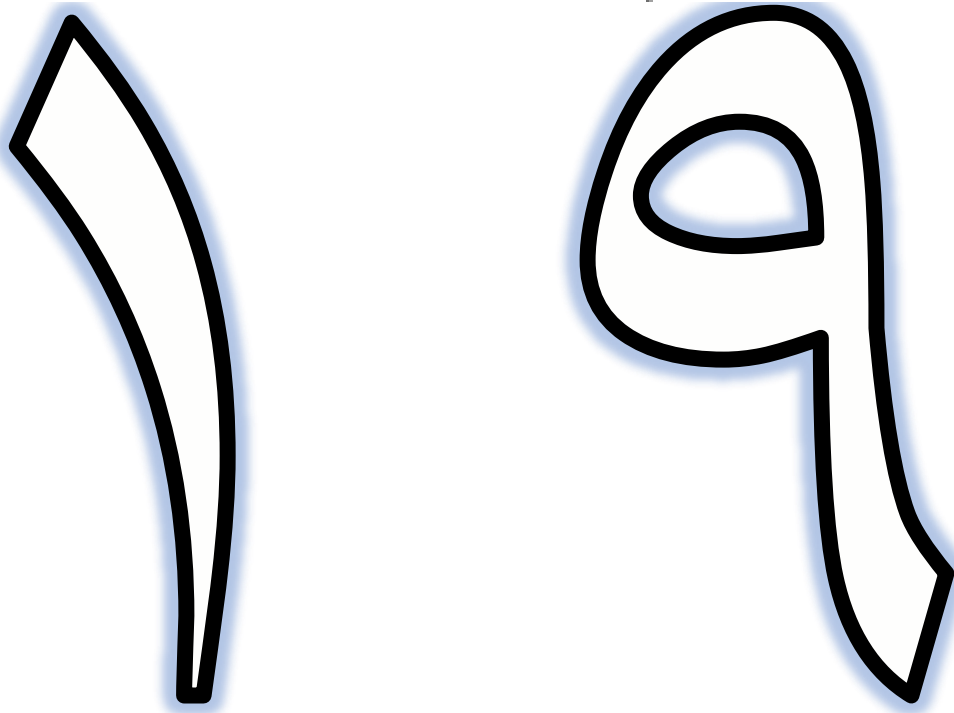




اكتب الرقم الذي أمامك:

|    |    |    |    |    |
|----|----|----|----|----|
| ١٨ | ١٨ | ١٨ | ١٨ | ١٨ |
|    |    |    |    |    |
|    |    |    |    |    |
|    |    |    |    |    |







اكتب الرقم الذي أمامك:


|    |    |    |    |    |
|----|----|----|----|----|
| ١٩ | ١٩ | ١٩ | ١٩ | ١٩ |
|    |    |    |    |    |
|    |    |    |    |    |
|    |    |    |    |    |





اكتب الرقم الذي أمامك:

|    |    |    |    |    |
|----|----|----|----|----|
| ٢. | ٢. | ٢. | ٢. | ٢. |
|    |    |    |    |    |
|    |    |    |    |    |
|    |    |    |    |    |



**GENIUSSISTIC**

شكرا لاستخدامكم منتجات جينيوسيسستك  
التعليمية أتطلع دائما لخدمتكم  
لتكونوا متميزين والأكفأ في مجالكم  
بوركت جهودكم  
زميلتكم المعلمة  
ريم أسامة عطالة



GENIUSSISTIC