

تحذير شديد اللهجة!!!!



جميع النصوص الخاصة بالدورة التعليمية عليها حقوق محفوظة، ولا يحق لأي شخص استخدام هذه النصوص في مؤلفات خاصة وأغراض مادية شخصية كدورات تعليمية مقابل مبلغ مالي أو بيعها بطرق مختلفة، وسيكون عرضة للجزاء القانوني في حال وجود أي مساس بتلك الحقوق 🚫

الدرس الثاني (الأزمنة المستمرة):

بدايةً دعونا نتعرف على أهم نقطتين يتوجب علينا معرفتها قبل الدخول في تفاصيل أزمنة اللغة الإنجليزية التي يظن البعض بأنها معقدة وهي كالتالي:

النقطة الأولى (الإستخدام):

لكل زمن من أزمنة اللغة الإنجليزية له أستخدامه و وقته الخاص الذي تبنى عليه والجملة، وهذه الاستخدامات هي كالتالي:

1 من المضارع المستمر Present continuous

يستخدم زمن المضارع المستمر للدلالة على حدث يحدث الآن أي في الوقت الحالي.

2 من الماضي المستمر Past continuous

يستخدم زمن الماضي المستمر للتعبير عن حدث صار أو تم بالماضي واستمر الى ما دون الحاضر، أين زمن الحدث نفسه إستمر من إلى نقطة أخرى وكلاهما في الماضي.

3 من المستقبل المستمر Future continuous

بشكل عام هذا الزمن يستخدم للتعبير عن حدث أو نشاط أو فعل معين سوف يحصل باستمرارية معينة في وقت معين في المستقبل. وهما كالتالي:

● المستقبل القريب: ويستخدم عندما يكون الشخص عازما على فعل شيء ما في المستقبل.

● المستقبل البعيد: ويستخدم للتعبير عن حدث سيحدث في المستقبل، وغالباً ما تستخدم عند الحوار، أي بصورة مباشرة أثناء الكلام دون تخطيط مسبق.

النقطة الثانية (الأفعال المساعدة):

لكل زمن من أزمنة اللغة الإنجليزية له أفعاله المساعدة الخاصة في تكوين وتركيب الجمل التي تبنى عليه هيكل الجملة، وهذه الاستخدامات هي كالتالي:

✂ المضارع المستمر :

Am >> I
Is >> she, he, it
Are >> you, we, they

الماضي المستمر:

Was >> I, she, he, it
Were >> you, we, they

المستقبل المستمر:

Will be << مع جميع ضمائر الفاعل
Shall be >> I, we

أولاً زمن المضارع المستمر:

صيغته

.....+ (Subject + H.V + Verb(ing)

فاعل ثم الفعل المساعد ثم الفعل مضاف إليه المقطع ing للدلالة على الاستمرارية ثم تكلمة الجملة.

Helping verbs الأفعال المساعدة

الأفعال المساعدة التي تدل على زمن المضارع المستمر وهي كالتالي :

I >>>>>> am

She, he, it >>>>> is

They, you, we >>>> are

قد يكون الفاعل اسم وليس ضمير فعندما يكون اسم مفرد نستخدم الفعل المساعد is وعندما يكون اسم جمع نستخدم الفعل المساعد are.

امثلة: Examples:

(He/she) is reading the story
(هو/هي) (يقرأ/تقرأ) القصة.

Omar/Nuha is reading the book
(عمر/نهي) (يقرأ/تقرأ) الكتاب.

I'm (I am) drinking water
انا اشرب الماء.

عند نفي الجملة في زمن المضارع المستمر لابد ان نضيف كلمة not التي تدل على النفي بين الفعل والفعل المساعد.

.They are not (aren't) eating

انهم لا يأكلون

.He is not (isn't) moving

هو لا يتحرك.

.I'm not saying I agree with them all

انا لا اقول اني اتفق معهم جميعاً.

ثانياً الماضي المستمر:

صيغته

..... + (Subject + H.V + Verb(ing

فاعل ثم الفعل المساعد ثم الفعل مضاف إليه المقطع ing للدلالة على الاستمرارية ثم تكملة الجملة.

Helping verbs الأفعال المساعدة

(كان) He, She, I >>>> was
(كان) We, you they >>>> were

قد يكون الفاعل اسم وليس ضمير فعندما يكون اسم مفرد نستخدم الفعل المساعد was وعندما يكون الفاعل اسم جمع نستخدم الفعل were. المساعد

.I was studying hard yesterday from 6 am to 12 pm

انا كنت اذاكر بجد ليلة البارحة من الساعة 6 صباحاً حتى الساعة 12 ظهراً.

امثلة Examples

.He was playing football

هو كان يلعب كرة القدم.

.She was eating bread

هي كانت تأكل الخبز.


.Ahmed was eating a green salad

احمد كان يأكل سلطة خضراء.

.They were hiding behind the wall

كانوا مختبئين خلف الجدار.

.You were driving the car
انت كنت تقود السيارة.


عند نفي الجملة في زمن الماضي المستمر نضيف كلمة not التي تدل على النفي كما تعودنا على صياغتها. 

.He wasn't (was not) drawing on the Plate
هي لم تكن ترسم على اللوحة.

.You weren't (were not) planning to eat a dessert
انت لم تكن تخطط لأكل الحلوى.

📌 ثالثاً المستقبل المستمر:

المستقبل القريب: 

صيغته 

..... + (Subject+H.V+going to+be+verb(ing


فاعل ثم الفعل المساعد ثم going to الدالة على المستقبل القريب ثم be الكينونة ثم الفعل مضاف إليه المقطع ing للدلالة على الإستمرارية.

Examples: أمثلة 

.I am going to be studying at the library
سأدرس في المكتبة

.He is going to be taking a shower
هو سيأخذ حماماً (سيستحم).

.We are going to be moving this area
نحن سنغادر هذا المكان.

النفي في زمن المستقبل القريب المستمر يكون كالتالي: وضع اداة النفي بين الفاعل و going to وتكون مسبوقة بالفعل المساعد كما هو موضح أدناه 

.I am not going to be studying at the library
انا لن ادرس في المكتبة.

.He is not going to be taking a shower
هو لن يستحم.

.We are not going to be moving this area
نحن لن نغادر هذا المكان.

المستقبل البعيد:

صيغته

.....+(Subject + H.V + verb(ing

فاعل ثم الفعل المساعد ثم الفعل مضاف إليه المقطع ing للدلالة على الاستمرارية ثم تكملة الجملة.

Helping verbs الأفعال المساعدة

Will be <<< مع جميع ضمائر الفاعل

Shall be <<< مع I, we فقط

أمثلة: Examples:

.He will be writing at five o'clock tomorrow evening
سيكتب في الساعة الخامسة مساءً غداً.

.She will be studying at eight o'clock
ستذاكر عند الساعة الثامنة.

النفي زمن المستقبل المستمر يكون كالتالي: تأتي اداة النفي not بين be و will ويكون الفعل بنفس صيغته الاستمرارية كما هو موضح أدناه

أمثلة: Example:

.I will not (won't) be playing at that time
لن العب في ذلك الوقت، انا لن استمر في اللعب في ذلك الوقت.

.We will not (won't) be going to the cinema tonight
نحن لن نذهب إلى السينما الليلة.

تحذير شديد اللهجة!!!!



جميع النصوص الخاصة بالدورة التعليمية عليها حقوق محفوظة، ولا يحق لأي شخص إستخدام هذه النصوص في مؤلفات خاصة وأغراض مادية شخصية كدورات تعليمية مقابل مبلغ مالي او بيعها بطرق مختلفة، وسيكون عرضة للجزاء القانوني في حال وجود اي مساس بتلك الحقوق 🚫