



# مساعدة الطالب المبسط لأهم مبادئ القراءة في اللغة الإنجليزية

اعداد المعلمة : دعاء إمام



# أولاً: الحروف



عدد الاحرف باللغة الإنجليزية (٢٦) حرف وكل حرف له شكلين :

١- الاحرف الكبيرة (capital letters)

٢- الاحرف الصغيرة (small letters)



ولكل حرف نطق مختلف عن اسمه وستجدون باركود لكيفية قراءة كل حرف ونطقه .

## الاحرف الكبيرة (capital letters)



\* نلاحظ ان الاحرف الكبيرة تأخذ الاسطر الثلاث العلوية عند الكتابة

## الاحرف الصغيرة (small letters)



\* نلاحظ ان أغلب الاحرف الصغيرة تأخذ الاسطر بالمنتصف عند الكتابة ماعدا بعض الاحرف ذات الطول او الذيل

الآن يحتاج الطفل إلى :



التركيز والهدوء



المكان المناسب



جهاز لوحي وشبكة انترنت



قلم رصاص وممحاة




الوان خشبية

ويحتاج الأب/الأم/المعلم إلى :

كوب قهوة مع الأمل والصبر  
لتحقيق كل النتائج الجميلة







## نصائح مهمة قبل البدء

- ١- قم بتشغيل مقطع القراءة بالباركود للحرف لمعرفة طريقة قراءته وتأكد من وضوح الصوت .
- ٢- قم بتشغيل مقطع الكتابة بالباركود لمعرفة الطريقة الصحيحة للكتابة
- ٣- اثناء تكرار كتابة الحرف قم بترديده حتى يثبت في ذهنك .
- ٤- لا تنتقل للحرف التالي الا عند التأكد من حفظ شكل الحرف الذي يسبقه وصوته .
- ٥- كل طفل لديه أسلوبه الخاص في حفظ الحرف فاتبع طريقته الناجحة دائما في كل حرف .
- ٦- راجع الحروف كل ما انتهيت من جزء و كل ما اردت ان تكمل مرة أخرى .
- ٧- دائما بإمكانك الاطلاع على اكثر من مقطع لتعزيز حفظ نطق كل حرف .



الطفل دائما بحاجة للنوم  
الكافي ليلا ليأخذ العقل الراحة  
والاعداد الجيد

مقطع الكتابة	الحرف	مقطع القراءة
	Ss	

S S S S S S S S S

S S S S S S S S S

S

s s s s s s s s s s s s s s s

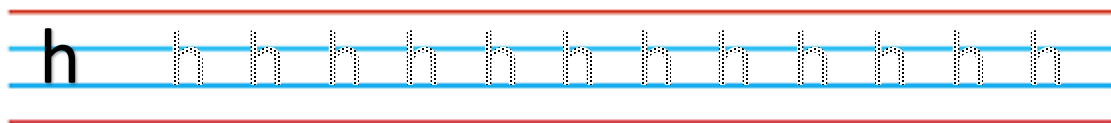
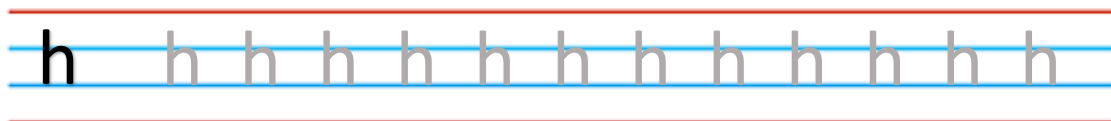
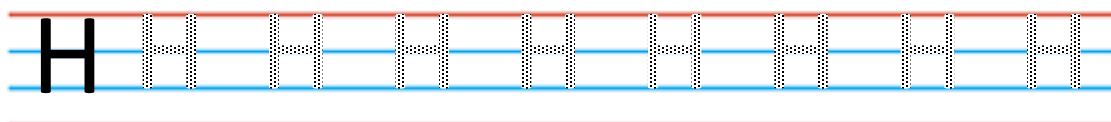
s s s s s s s s s s s s s s s


s

Snail	Star	Sun
		

color 


مقطع الكتابة	الحرف	مقطع القراءة
	Hh	



House	horse	Hat
		





مقطع الكتابة	الحرف	مقطع القراءة
	Dd	

D D D D D D D D D



D D D D D D D D D

D


d d d d d d d d d d d d d

h d d d d d d d d d d d d d

h

Doll	dog	Duck
		



مقطع الكتابة	الحرف	مقطع القراءة
	Aa	

A A A A A A A A A




A A A A A A A A A

A

a a a a a a a a a a a



a a a a a a a a a a a

a

Apple	ant	airplane
		

color 



مقطع الكتابة	الحرف	مقطع القراءة
	Mm	

M M M M M M M

M M M M M M M

M



m m m m m m m m m m

m m m m m m m m m m

m

Moon	Milk	map
		

color

مقطع الكتابة	الحرف	مقطع القراءة
	Bb	

B B B B B B B B B





B B B B B B B B B



B

b b b b b b b b b b

b b b b b b b b b b

b

	boy	Bird	book
			

مقطع الكتابة	الحرف	مقطع القراءة
	Ff	

F F F F F F F F F F




F F F F F F F F F F

F



f f f f f f f f f f

f f f f f f f f f f

f

fire	Fruit	fox
		

color

مقطع الكتابة	الحرف	مقطع القراءة
	Ee	

E E E E E E E E E E




E E E E E E E E E E

E



e e e e e e e e e e e e

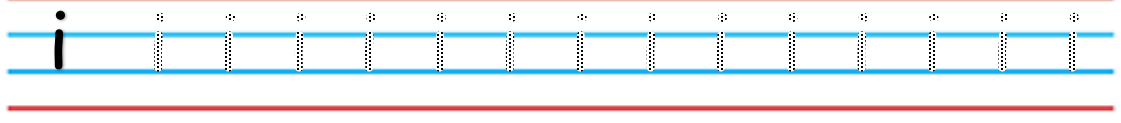
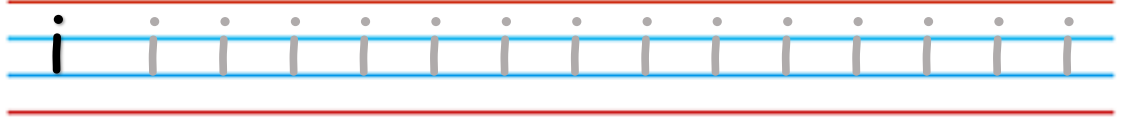
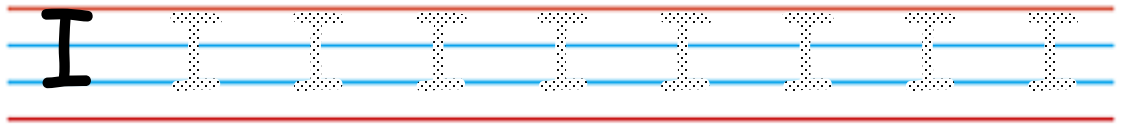
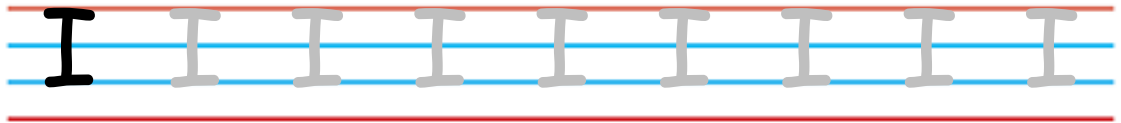
e e e e e e e e e e e e


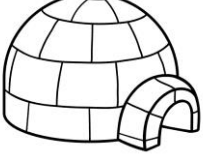
e

eyes	Elephant	egg
		

color

مقطع الكتابة	الحرف	مقطع القراءة
	Ii	



Ice-cream	ink	igloo
		

color 

مقطع الكتابة	الحرف	مقطع القراءة
	Nn	

N N N N N N N N


N N N N N N N N

N

n n n n n n n n n n

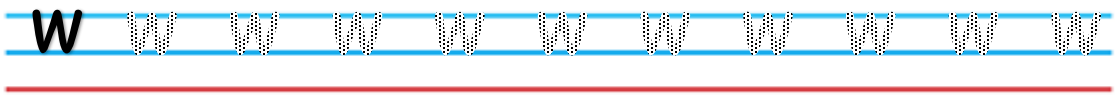
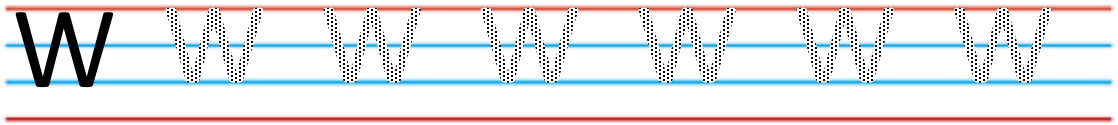
n n n n n n n n n n

n

nest	nine	net
		

color 



مقطع الكتابة	الحرف	مقطع القراءة
	Ww	

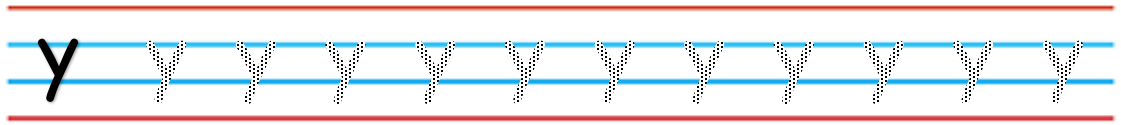
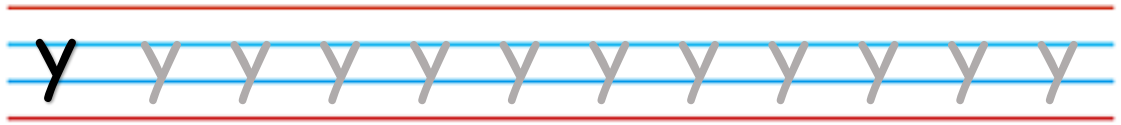
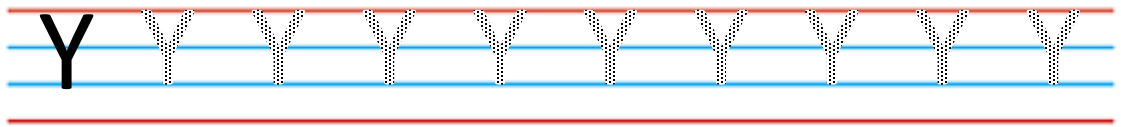
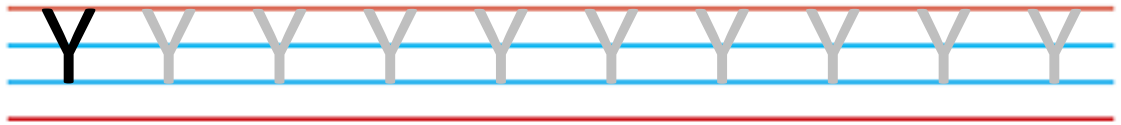




wolf	watch	well
		





مقطع الكتابة	الحرف	مقطع القراءة
	Yy	



yacht	Yo-yo	yogurt
		



مقطع الكتابة	الحرف	مقطع القراءة
	Zz	

Z Z Z Z Z Z Z Z Z Z




Z Z Z Z Z Z Z Z Z Z

Z



Z Z Z Z Z Z Z Z Z Z Z Z

Z Z Z Z Z Z Z Z Z Z Z Z

Z

zoo	Zebra	zero
		

color

مقطع الكتابة	الحرف	مقطع القراءة
	Cc	

C C C C C C C C C




C C C C C C C C C

C



C C C C C C C C C C C

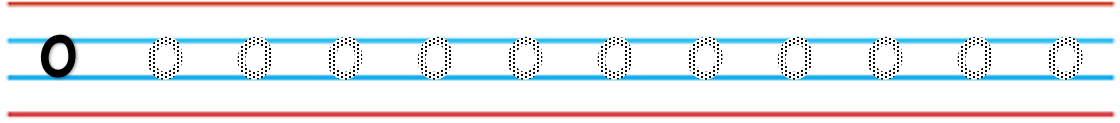
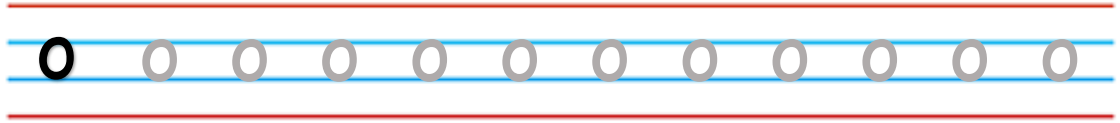
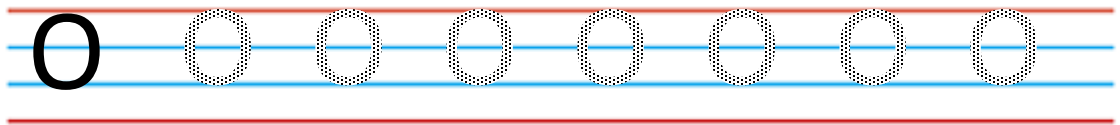
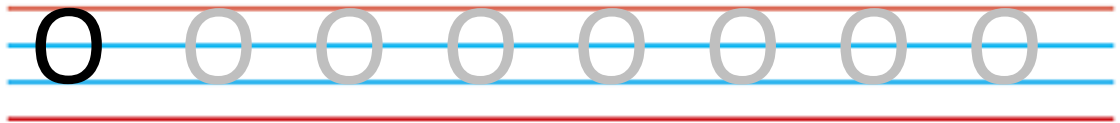
C C C C C C C C C C C




C

cap	car	Cat
		



color 

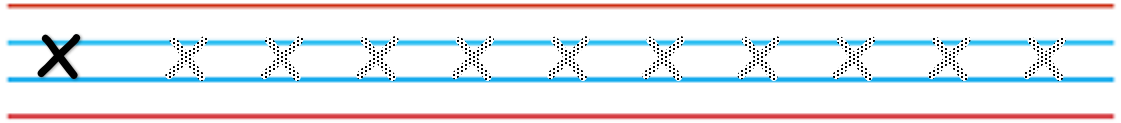
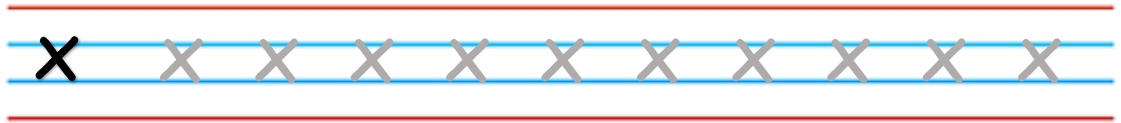
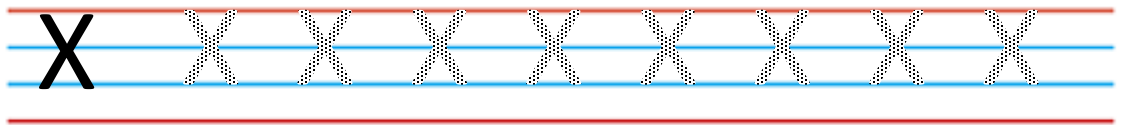
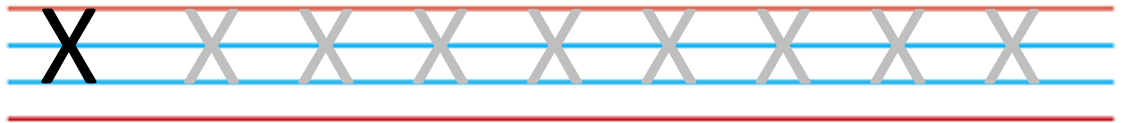
مقطع الكتابة	الحرف	مقطع القراءة
	O o	



orange	ox	olive
 <p>Orange</p>		



مقطع الكتابة	الحرف	مقطع القراءة
	Xx	



X-ray	xylophone	fox
		



مقطع الكتابة	الحرف	مقطع القراءة
	Gg	

G G G G G G G G


G G G G G G G G

G



g g g g g g g g g g g g

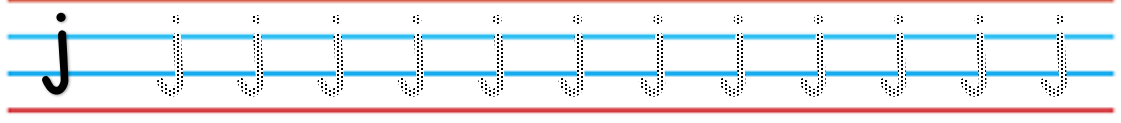
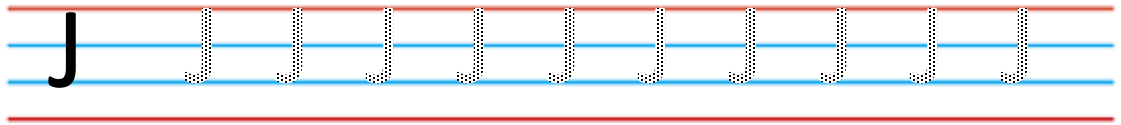
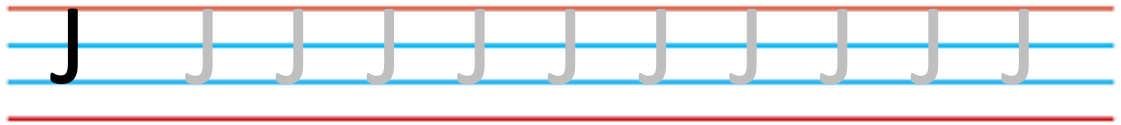
g g g g g g g g g g g g





g

Gum	goat	grill
		

color

مقطع الكتابة	الحرف	مقطع القراءة
	ز	



	jelly	juice	Jam
			



مقطع الكتابة	الحرف	مقطع القراءة
	Kk	

K K K K K K K K K


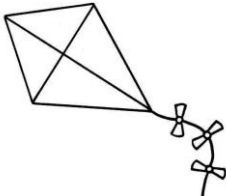


K K K K K K K K K

K

k k k k k k k k k k k k k

k k k k k k k k k k k k k

k

	kite	key	kangaroo
			

مقطع الكتابة	الحرف	مقطع القراءة
	Qq	

Q Q Q Q Q Q Q Q


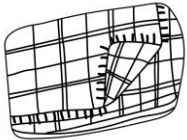
Q Q Q Q Q Q Q Q

Q



q q q q q q q q q q

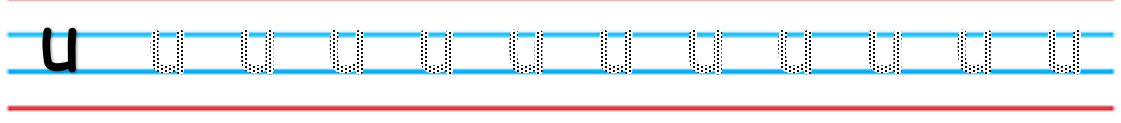
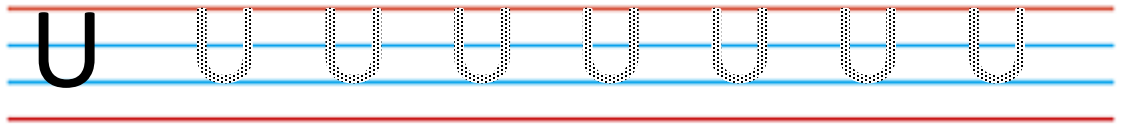
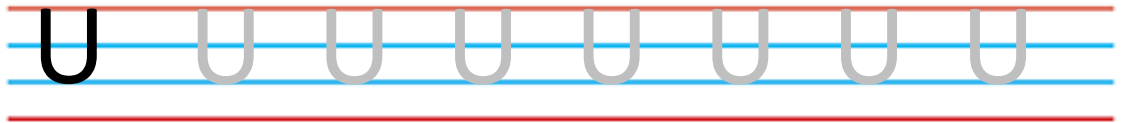
q q q q q q q q q q q




q

Queen	quilt	Question
		



color 

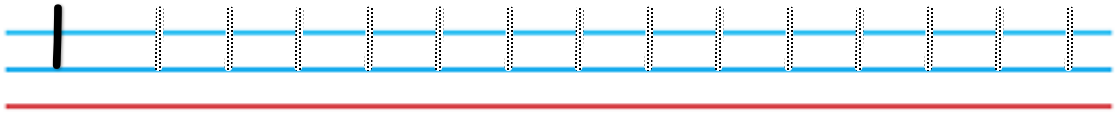
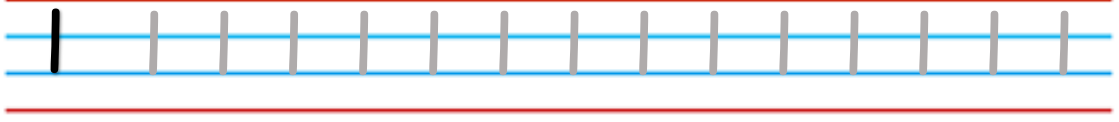
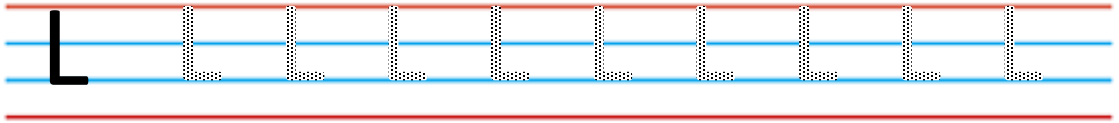
مقطع الكتابة	الحرف	مقطع القراءة
	Uu	




umbrella	Under	Up
		

color 

مقطع الكتابة	الحرف	مقطع القراءة
	L I	



lamp	lemon	Lollipop
	 LEMON	



مقطع الكتابة	الحرف	مقطع القراءة
	Rr	

R R R R R R R R R




R R R R R R R R R

R

r r r r r r r r r r

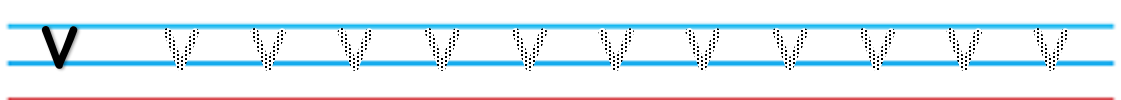
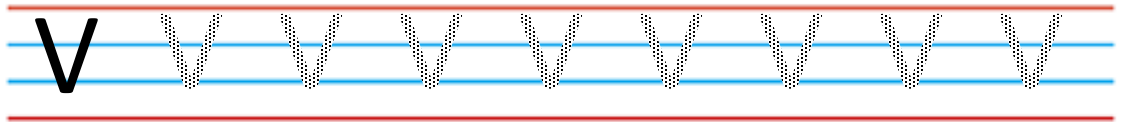
r r r r r r r r r r




r

road	rabbit	Ring
		



color 

مقطع الكتابة	الحرف	مقطع القراءة
	Vv	



van	Vegetables	vase
		

color 

مقطع الكتابة	الحرف	مقطع القراءة
	Pp	

P P P P P P P P P




P P P P P P P P P

P

p p p p p p p p p p p



p p p p p p p p p p p

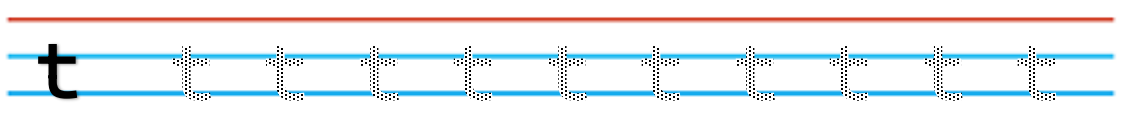
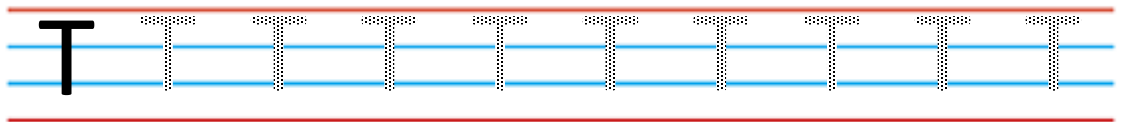
p





parrot	pen	pencil
		

color




مقطع الكتابة	الحرف	مقطع القراءة
	Tt	



	tiger	ten	taxi
 color			

# تغير قراءة الحروف



- \* هناك بعض الأحرف تتغير قراءتها عندما تأتي مع حرف آخر
- \* وهناك بعض الأحرف يتغير نطقها في كلمات محددة
- \* وهناك بعض الأحرف لا تنطق في الكلمة!

وقبل ان نبدأ فيها يجب ان تكون متقنا لجميع الاحرف السابقة ثم تبدأ تدريجيا بمعرفة هذه الحروف .

لا تنسى دائما ان التعليم في الوقت الحالي لا يقتصر على معلم او كتاب .. فالمصادر تأتي اليك بمجرد ان تطلبها .. وهناك بحر من المواقع التعليمية فان شعرت انك لم تتقن جيدا ابحت عن ذلك في اليوتيوب او المواقع التعليمية وتذكر ان كل مهارة يزداد اتقانها بالتدريب المستمر ..



لا تقلق من الخطأ فلولا الأخطاء لما تعلمنا باتقان



حرف Cc



الحرف ( C ) له طريقتين في النطق :



١- ينطق (س) اذا  
جاءت بعده الاحرف  
التالية:  
(y - i - e)



٢- ينطق (ك) اذا  
جاءت بعده بقية  
الاحرف .



انسخ

copy

انسخ الكلمات ورددتها وتأكد من النطق من الباركود

car

cow

cell

cent



# حرف Gg



الحرف ( g ) له طريقتين في النطق :



١- ينطق (ج) اذا  
جاءت بعده الاحرف  
التالية:  
(y - i - e)



٢- ينطق كما هو اذا  
جاءت بعده بقية  
الاحرف .



انسخ

copy

انسخ الكلمات ورددتها وتأكد من النطق من الباركود

magic

danger

goat

gum

\* هناك كلمات لا تنطبق عليها القاعدة السابقة مثل :  
Tiger - gift - get





# الفرق بين (i - e)



١- ينطق حرف ( i )  
بكسرة شديدة



٢- ينطق حرف ( e )  
بكسرة خفيفة جدا



انسخ

copy

انسخ الكلمات ورددتها وتأكد من النطق من الباركود

pen

hen

pin

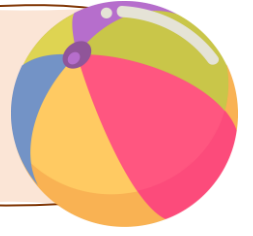
pig

pencil

bed



# الفرق بين (p-b)



١- ينطق حرف (b)  
بضم الشفتين وإخراج  
الصوت (بدون هواء)



٢- ينطق حرف (p)  
بضم الشفتين وإخراج  
الصوت (مع اخراج  
الهواء)



انسخ

copy

انسخ الكلمات ورددتها وتأكد من النطق من الباركود

panda

parrot

bird

ball

bee

pet



# الفرق بين (o-u)



١- ينطق حرف (u)  
بإخراج ضمة خفيفة  
وقصيرة وفتح الفم  
فتحاً خفيفاً



٢- ينطق حرف (o)  
بإخراج ضمة أطول  
قليلاً وفتح الفم فتحاً  
أكبر



انسخ

copy

انسخ الكلمات ورددتها وتأكد من النطق من الباركود

top

box

bug

nut

hot

bus



# الحروف الساكنة والمتحركة

تنقسم الحروف في اللغة الإنجليزية الى قسمين :

حروف ساكنة  
consonant

جميع الاحرف ماعدا  
الحروف الخمس المتحركة



حروف متحركة  
vowels

هي خمسة فقط

a-i-o-u-e

ولتسهيل حفظها نضعها  
في وجه سعيد



لا تراكم عليك المعلومات  
دون ان تتأكد من فهمك  
للمعلومات السابقة خذ وقتك الكافي








# الحروف المتحركة

## للحروف المتحركة صوتان






### صوت قصير

تنطق بصوت قصير عندما يكون هناك حرف متحرك واحد فقط مثل الكلمات التالية

a	Cat Bat hat	
e	Bed Ten hen	
i	Pin Pig bib	
o	Dog Top box	
u	Bug Sun nut	

### صوت طويل

تنطق بصوت طويل عندما يجتمع حرفين متحركين مثل :

ai	train	 تنطق الحرف الأول فقط بصوت طويل
ea	leaf	
ie	Pie	
oa	boat	
ue	avenue value	
ee	jeep	
ea	feet	
ea	pea	
oo	boot tooth igloo	
ou	House Cloud sound	



هناك المزيد من المواضيع للأصوات الطويلة هنا

اعداد المعلمة دعاء إمام




## قاعدة أخرى للصوت الطويل

إذا جاء بعد الحرف المتحرك ( y ) او ( w ) فإننا نطقها بالصوت الطويل مثل :

Yellow  
Bow



Boy  
Soy



## قاعدة (( e )) السحرية

- تأتي في اخر الكلمة ولا تنطق.
- تجعل الحرف المتحرك في وسط الكلمة ينطق بصوت طويل وعند اضافتها في نهاية الكلمة يتغير الصوت والمعنى



### أمثلة

pine e pin

fine e fin

hate e hat

cube e cub

# الأصوات المركبة

بعض الحروف يتغير نطقها حين تأتي سويا مثلا

(ch) تنطق (تش)

cheese  
chair



(sh) تنطق (ش)

shirt  
shampoo



(ph) تنطق (ف)

phone  
photo



(ck) تنطق (ك)

duck  
clock



انسخ

copy

انسخ الكلمات ورددتها وتأكد من النطق من الباركود

shirt

phone

# الأصوات المركبة

(th) له نطقين أحيانا ينطق (ث) و أحيانا ينطق (ذ)

(th) تنطق (ث)

three  
thing



(th) تنطق (ذ)

mother  
brother



(tion) تنطق (شن)



action  
lotion



# التدريب على إضافة الحروف المتحركة بعد الساكنة



اقرأ

read

لا تنسى تطبيق  
قواعد الحروف  
السابقة التي  
تعلمتها

	a	e	i	o	u
<b>b</b>	ba	be	bi	bo	bu
<b>c</b>	ca	ce	ci	co	cu
<b>d</b>	da	de	di	do	du
<b>f</b>	fa	fe	fi	fo	fu
<b>g</b>	ga	ge	gi	go	gu
<b>h</b>	ha	he	hi	ho	hu
<b>j</b>	ja	je	ji	jo	ju
<b>k</b>	ka	ke	ki	ko	ku
<b>l</b>	la	le	li	lo	lu
<b>m</b>	ma	me	mi	mo	mu
<b>n</b>	na	ne	ni	no	nu
<b>p</b>	pa	pe	pi	po	pu
<b>q</b>	qa	qe	qi	qo	qu
<b>r</b>	ra	re	ri	ro	ru
<b>s</b>	sa	se	si	so	su
<b>t</b>	ta	te	ti	to	tu
<b>v</b>	va	ve	vi	vo	vu
<b>w</b>	wa	we	wi	wo	wu
<b>y</b>	ya	ye	yi	yo	yu
<b>z</b>	za	ze	zi	zo	zu





## التدريب على الكلمات الثلاثية



اقرأ

read

cat	box	sun	bin	dog	sit
cap	bus	pin	nap	dig	log
wet	leg	big	net	cot	peg
red	man	can	hat	ten	fun
pig	jam	mat	van	pot	sad
dad	ice	cut	pen	say	pay
run	pan	tap	hen	bed	mud

تأكد من قراءتك من خلال الاستماع والتكرار للكلمات السابقة من المقطع التالي :



## التدريب على الكلمات الرباعية



اقرأ

read

hand	bank	read	bark	sand	camp
band	time	play	kite	cake	girl
cave	tree	game	bake	four	fire
coin	nest	fork	bird	book	nose
bone	ring	duck	five	frog	lake
boat	crab	face	feet	gate	leaf
rose	cube	wood	tire	bike	make

تأكد من قراءتك من خلال الاستماع والتكرار للكلمات السابقة من المقطع التالي :





## قراءة القصص القصيرة



اقرأ

read

### My Cat



I have a cat. My cat is orange  
It has a long tail. Her eyes are  
brown . It likes to run . and  
jump. I love to play with  
my cat . It makes me happy.



أخيراً لكي تتقن القراءة دائماً تحتاج  
للاستماع والتكرار وقد يحدث ذلك  
بمساعدة الأفلام الكرتونية المترجمة  
وترجمة الكلمات للفهم .. حاول دائماً  
وستنجح بإذن الله .. وكلما زدت حصياتك  
من الكلمات كلما سهلت عليك القراءة  
وتذكر دائماً ان لا تخجل من ان تخطيء  
فالكل يخطئ لكن المهم ان تتعلم اصلاح  
الخطأ .. وان المصادر عديدة ومتنوعة  
ولا تعتمد على معلم فقط بل على مدى حبك  
للتعلم والاكتشاف ☺  
لأي ملاحظات

[duaa\\_imam@hotmail.com](mailto:duaa_imam@hotmail.com)

