

العلوم

الصف الأول الابتدائي

الفصل الدراسي الأول

الدرس الأول المخلوقات الحية

نشاط و أوراق عمل الدرس



<https://t.me/Presentationyosef>

برزنتيشن العلوم للمرحلة الابتدائية

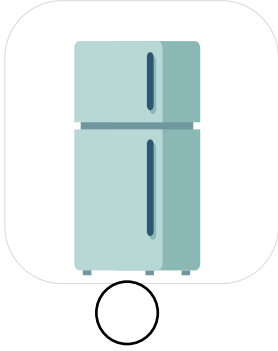
presentation

أ. يوسف سليمان البلوي


ظل الدائرة أسفل الصورة باللون المناسب

● أشياء غير حية

● مخلوقات حية






صل بخط بين الصورة والعبارة المناسبة له :



مخلوقات
حية



أشياء
غير حية




ظل الدائرة أمام الاجابة الصحيحة فيما يلي

أي من الصور التالية مخلوق حي :



أي من الصور التالية شي غير حي:



أي من الصور التالية ينمو ويتغير :



ظل الدائرة أمام الاجابة الصحيحة فيما يلي

أي من الصور التالية لا ينمو ولا يتغير :



أي من الصور التالية من حاجات المخلوق الحي



أي من الصور التالية يحتاجه النبات لكي ينمو ويعيش



العلوم

الصف الأول الابتدائي

الفصل الدراسي الأول

الدرس الثاني : النَّبَاتُ وَأَجْزَاؤُهَا

نشاط و أوراق عمل الدرس




<https://t.me/Presentationyosef>

برزنتيشن العلوم للمرحلة الابتدائية

presentation

أ. يوسف سليمان البلوي

صل أجزاء النبات و مكانه الصحيح في الصورة الكاملة



جذور



أزهار




ساق



ثمار




أوراق



ظل الدائرة أمام الإجابة الصحيحة فيما يلي

أي من الصور التالية جذور نبات



أي من الصور التالية أزهار نبات



أي من الصور التالية أوراق نبات



أي من الصور التالية ساق نبات




ظل الدائرة أمام الاجابة الصحيحة فيما يلي

ينقل الغذاء والماء إلى أجزاء النبات الأخرى :



يثبت النبات في التربة:



تستخدم ضوء الشمس والهواء والماء لصنع الغذاء:



تمتص الماء و الأملاح المعدنية من التربة



صل أجزاء النبات ووظائفها

تَحْمَلُ الْأُورَاقُ،
تَنْقُلُ الْمَاءَ وَالغُذَاءَ إِلَى
بَقِيَّةِ أَجْزَاءِ النَّبَاتِ.

تُثَبِّتُ النَّبَاتَ فِي التُّرْبَةِ،
وَتَأْخُذُ مِنْهَا الْمَاءَ وَالْأَمْلاحَ
الذَّائِبَةَ فِيهِ

تَسْتُخْذِمُ ضَوْءَ الشَّمْسِ وَالْهَوَاءَ
وَالْمَاءَ لِتَصْنَعَ الْغُذَاءَ.

