



جامعة طيبة  
Taibah University

للعام الجامعي  
1445هـ


## خطوات الترشيح الإلكتروني للقبول في جامعة طيبة



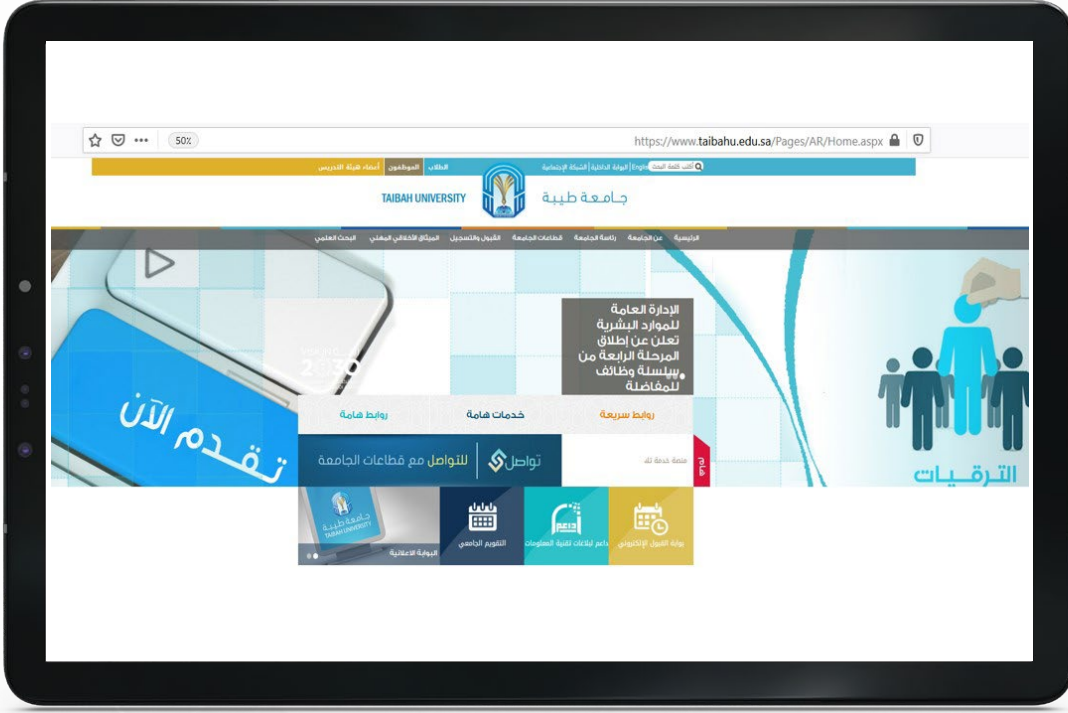
## خطوات الترشيح

للاتحاق بالجامعة عليك الدخول لموقع الجامعة على الإنترنت من خلال الرابط أدناه، ثم الضغط على أيقونة القبول الإلكتروني، ثم اختيار الترشيح للقبول في برامج الانتظام للفصل الأول للعام الجامعي 1445 هـ.

[www.taibahu.edu.sa](http://www.taibahu.edu.sa)



## الترشيح الإلكتروني



من خلال الدخول على رابط الجامعة [www.taibahu.edu.sa](http://www.taibahu.edu.sa) قم بالضغط على أيقونة (بوابة القبول الإلكتروني) من صفحة الجامعة الرئيسية



قم بالضغط على أيقونة (بوابة القبول الإلكتروني) من صفحة الجامعة الرئيسية من خلال الدخول على رابط الجامعة [www.taibahu.edu.sa](http://www.taibahu.edu.sa)



ومنها اختر (الترشيح للقبول في برامج الانتظام)



عندها ستنتقل إلى الصفحة الرئيسية لبوابة القبول الإلكتروني،



وللتسجيل عليك الضغط على أيقونة  
(التسجيل في برامج الانتظام)

شروط الترشيح لمرامح الإنظام للسعوديين

شروط الترشيح للقبول في برامج وكليات الجامعة وفروعها للعام الجامعي 1445 هـ

أولاً: شروط الترشيح للانتظام لمرحلة البكالوريوس والكليات التطبيقية في الجامعة وفروعها:

- أن يكون المرشح/ة سعودي الجنسية ، أو ابن/ة مواطنة أو ام مواطن/ة ، و يجب إرفاق المستندات لغير السعوديين فقط.
- أن يكون المرشح/ة حاصل/ة على شهادة الثانوية أو ما يعادلها من منطقة المدينة المنورة، ويجب إرفاق (إثبات السكن) إذا كانت شهادة الثانوية من خارج منطقة المدينة المنورة.
- شرط القبول في التخصصات الصحية يتم اختصارها على الخريجين لأخر سنتين فقط بدء من خريجي 1443 هـ.
- مدة صلاحية درجة القدرات والتحصيلي حسب ما يحدده المركز الوطني للقياس بوزارة التعليم.
- المفاضلة بين الطلاب والطالبات حسب النسبة الموزونة والموزعة على النحو التالي:
- الطلاب حسب الموزونة الثلاثية بالتخصصات العلمية: 40% نسبة الثانوية، 30% درجة القدرات 30% درجة التحصيلي.
- الطلاب حسب الموزونة الثنائية للتخصصات الأدبية والكليات الأخرى: 50% نسبة الثانوية، 50% درجة القدرات.
- الطالبات حسب الموزونة الثلاثية لجميع التخصصات: 40% نسبة الثانوية، 30% درجة القدرات و30% درجة التحصيلي.
- الحد الأدنى للنسبة الموزونة الثلاثية للقبول في التخصصات الصحية 85% للطلاب و85% للطالبات على مستوى الجامعة.
- الحد الأدنى للنسبة الموزونة الثلاثية للقبول في التخصصات العلمية 70% للطلاب و70% للطالبات على مستوى الجامعة.
- الحد الأدنى للنسبة الموزونة الثنائية للقبول في التخصصات الأدبية والكليات التطبيقية 70% للطلاب والموزونة الثلاثية 70% للطالبات على مستوى الجامعة.
- لا يمكن التعديل على البيانات الأكاديمية بعد إغلاق بوابة الترشيح.
- يتحمل الطالب/ة كامل المسؤولية عن صحة البيانات ومتابعة توجيهات وإجراءات القبول من خلال ما يتم نشره على بوابة القبول الإلكتروني، ورسائل الجوال، والبريد الإلكتروني للمتقدم.
- يتم إلغاء قبول الطالب الذي لم يباشر الدراسة في الفصل الأول ولم يتقدم بطلب اعتذار.
- لا يحق للطالب التقدم للترشيح إذا كان مُقبداً بالجامعة.
- لا يحق للطالب المنسحب التقدم للجامعة مرة أخرى (برقم وسجل جديد) إلا بعد مضي سنتين من تاريخ انسحابه من الجامعة ويستثنى من ذلك الطالب المنسحب خلال الفصل الدراسي الأول للعام الجامعي 1444 هـ فقط.
- يتم إلغاء قبول الطالب المقبول في جامعة أخرى بناءً على البيانات الواردة من نظام مقبول لوزارة التعليم.
- تمنع أنظمة الجامعات قبول أي طالب سبق له الحصول على البكالوريوس، دبلوم مشارك، دبلوم متوسط أو كان مفصولاً لأسباب تأديبية من إحدى الجامعات الحكومية بالمتنكية أو من أي جامعة أخرى.
- يجب على الطالب/ة تأكيد القبول عبر بوابة القبول الإلكتروني في التخصص ل يتم حفظ مقعد له وطباعة إشعار القبول خلال الفترة الزمنية المعلنة (يجب الانتباه أن عدم تأكيد الرغبة يسقط حق الطالب/ة في الترشيح).
- أصحاب الظروف الخاصة والموهبة يجب عليهم إرفاق المستندات المطلوبة خلال فترة التقديم، أما الأشخاص ذوي الإعاقة فيتم سحب بياناتهم ألياً من وزارة الموارد البشرية والتنمية الاجتماعية
- ان لا يكون الطالب مقيد أو مقبول أو سبق له الحصول على البكالوريوس أو كان مفصولاً لأسباب أكاديمية أو تأديبية من إحدى الجامعات الحكومية بالمتنكية أو أي جامعة أخرى، وفي حال ثبت ذلك فيحق للجامعة إلغاء قبول الطالب.
- أن يكون الطالب لائقاً طبيياً.
- مناسبة حالة الطالب الصحية أو النفسية للتخصصات الصحية، وفي حال اكتشاف خلاف ذلك يحق للجامعة تحويل قبوله للتخصصات الأخرى داخل الجامعة.
- إعلان المرشحين للقبول عبر بوابة القبول الإلكتروني عن طريق المفاضلة بين المتقدمين، وفقاً لمعايير القبول المعلنة وحسب ترتيب الرغبات وتوفر المقاعد وشروط القبول في الكليات والطاقة الاستيعابية للجامعة.
- متابعة الطالب للتعليمات والتبليغات الخاصة من خلال حسابه في بوابة القبول الإلكتروني والرسائل النصية على هواتفه المقبولين.
- الطالب الكفيل يتم اعطاؤه من اختبارات القياس حسب قرار المركز الوطني للقياس بوزارة التعليم.
- الجامعة لا تمنح الطالب أكثر من فرصتين للقبول بمعنى انه لا يحق للطالب المقبول الحصول على أكثر من رقمين جامعيين في حياته الدراسية بالجامعة.

تمت قراءة الشروط والإطلاع على دليل التخصصات والبرامج المتاحة، وأنا ممن تطمئن عليه شروط الترشيح للترشيح اضغط هنا

ستظهر لك صفحة (شروط الترشيح) بعد قراءتك للشروط بعناية والتأكد من مطابقتها لها ، قم بتحديد المربع





سيطلب منك النظام إدخال (رقم الهوية)، ثم اضغط على أيقونة تسجيل البيانات الشخصية والأكاديمية

1 - عليك الان التأكد من البيانات الشخصية، وتعبئة جميع الحقول الفارغة في محل السكن وبيانات التواصل .

### واختيار مكان السكن



عمادة القبول و التسجيل  
Department of Admission and Registration

ELECTRONIC ADMISSION بوابة القبول الإلكتروني

الصفحة الرئيسية

التسجيل في برامج الأنظمة للسعوديين

| العائلة  | الجد     | الاب     | الاسم الأول | عربي   |
|----------|----------|----------|-------------|--------|
| محمد     | عبدالله  | محمد     | عبدالله     | عربي   |
| MOHAMMED | ABDULLAH | MOHAMMED | ABDULLAH    | العربي |

| الجنسية | محل الميلاد | تاريخ الميلاد | نوع الهوية           |
|---------|-------------|---------------|----------------------|
| سعودي   | الرياض      | 1443          | بطاقة الهوية الوطنية |

| الجنس | الحالة الاجتماعية | رقم هوية الطالب | مكان الاصدار |
|-------|-------------------|-----------------|--------------|
| ذكر   | متزوج             |                 |              |

تواصل

| العنوان الحالي    | رقم الهاتف |
|-------------------|------------|
| الرياض - حي الفتح | AM@HOTM    |

قائمة باب (فصلا اوتاج معراج (المنطقة)

0148222222

مكان السكن

### بياناتك الشخصية



عمادة القبول و التسجيل  
Department of Admission and Registration

ELECTRONIC ADMISSION بوابة القبول الإلكتروني

الصفحة الرئيسية

التسجيل في برامج الأنظمة للسعوديين

| العائلة  | الجد     | الاب     | الاسم الأول | عربي   |
|----------|----------|----------|-------------|--------|
| محمد     | عبدالله  | محمد     | عبدالله     | عربي   |
| MOHAMMED | ABDULLAH | MOHAMMED | ABDULLAH    | العربي |

| الجنسية | محل الميلاد | تاريخ الميلاد | نوع الهوية           |
|---------|-------------|---------------|----------------------|
| سعودي   | الرياض      | 28-01-1425    | بطاقة الهوية الوطنية |

| الجنس | الحالة الاجتماعية | رقم هوية الطالب | مكان الاصدار         |
|-------|-------------------|-----------------|----------------------|
| ذكر   | متزوج             | 1001100000      | بطاقة الهوية الوطنية |

محل السكن وبيانات التواصل

| العنوان الحالي    | رقم الهاتف     | حساب       | قائمة باب (فصلا اوتاج معراج (المنطقة) |
|-------------------|----------------|------------|---------------------------------------|
| الرياض - حي الفتح | AM@HOTMAIL.COM | 0505555555 | 0148222222                            |

مكان السكن



- 1- بعد ذلك تأكد من صحة البيانات المُدخلة قبل حفظ الصفحة
- 2- ثم قم بتأكيد ذلك بتحديد المربع  أسفل الصفحة
- 3- واضغط على أيقونة استكمال ترتيب الرغبات



**عمادة القبول و التسجيل**  
Dean's Office of Admission and Registration

**بوابة القبول الإلكتروني**  
ELECTRONIC ADMISSION

الصفحة الرئيسية

**التسجيل في برامج الإنظام للسعوديين**

**البيانات الشخصية والأكاديمية للطلاب**

| الاسم الاول | الاب     | الجد     | العائلة  |
|-------------|----------|----------|----------|
| عبدالله     | محمد     | عبدالله  | محمد     |
| ABDULLAH    | MOHAMMED | ABDULLAH | MOHAMMED |

عربي  
انجليزي

| الجنس | الحالة الاجتماعية | تاريخ الميلاد | محل الميلاد     | الجنسية |
|-------|-------------------|---------------|-----------------|---------|
| ذكر   | أعزب              | 28-01-1425    | المدينة المنورة | سعودي   |

رقم هوية الطالب: 1001100000  
مكان الاصدار: المدينة المنورة

**محل السكن وبيانات التواصل**

| هاتف ثابت (فضلا ادخل صغاح المنطقة) | جوال       | البريد الإلكتروني | العنوان الحالي    |
|------------------------------------|------------|-------------------|-------------------|
| 0148222222                         | 0505555555 | AM@HOTMAIL.COM    | المنطقة - حي الفج |

مكان السكن: المدينة المنورة

ليس لديك ضمان اجتماعي  
 ليس لديك إعاقات

\* المعلومات التي في الأعلى تسحب بشكل آلي من وزارة الموارد البشرية والتنمية الاجتماعية

**اختيار فرع الجامعة**

المدينة المنورة

**البيانات الأكاديمية للطلاب**

| البيانات الواردة من وزارة التعليم ومركز قياس | الدرجة      |
|--|-------------|
| درجة الثانوية العامة                         | 98.93 %     |
| نسبة شهادة الثانوية                          | 1442        |
| نوع شهادة الثانوية                           | علمي - طلاب |
| درجة اختبار القدرات                          | 94.0        |
| درجة اختبار التخصصات                         | 96.0        |
| المؤونة البنائية                             | 96.465      |
| المؤونة التلانية                             | 96.572      |

الإدارة العامة للتعليم بمنطقة المدينة المنورة  
مكتب التعليم غرب المدينة المنورة

الإستكمال وترتيب الرغبات

تمت بمراجعة البيانات

- 1 - بعد تأكيد بياناتك (الشخصية والاكاديمية) الآن سنقوم بتحديد التخصص المراد.
- 2 - يظهر في صفحة ترتيب الرغبات جميع التخصصات المتاحة للطالب وذلك حسب شروط القبول مثل نوع الثانوية العامة والنسبة الموزونة.
- 3 - كل رغبة يظهر فيها بيانات الفرع واسم الكلية واسم التخصص ونوع المؤهل (بكالوريوس، دبلوم).
- 4 - يمكن للطالب ترتيب الرغبات من فروع مختلفة .
- 5 - لابد من ترتيب جميع الرغبات المتاحة وذلك بنقلها من الخانة اليمنى إلى الخانة اليسرى باستخدام الأسهم الموجودة في الصفحة.



- 6 - لابد من التأكد من صحة ترتيب التخصصات وذلك من الأعلى للأسفل حسب رغبة الطالب. علماً بأن نظام الفرز الآلي يأخذ الرغبة الأعلى وفي حال عدم توفرها يتجه للرغبة التالية إلى أن يصل إلى رغبة متاحة للطالب.
- 7 - يتحمل الطالب مسؤولية عدم حصوله على قبول في التخصص الذي يرغب فيه في حال عدم قيامه بترتيب الرغبات بالشكل الصحيح ولن يتم تعديل القبول للطالب بعد الفرز الآلي.
- 8 - لطباعتها اضغط على ايقونة طباعة الرغبات المسجلة.







لقد قمت بترشيح نفسك للقبول في الجامعة  
وحصلت على رقم استمارة الترشيح  
قم بتدوينه وكلمة السر  
حتى تتمكن من متابعة حالة ترشيحك والدخول على بوابة القبول الإلكتروني





ولاستكمال إجراءات قبولك يمكنك ذلك بالضغط على (الدخول لاستكمال إجراءات القبول) في الصفحة الرئيسية لبوابة القبول الإلكتروني



عمادة القبول والتسجيل  
Deanship of Admission and Registration

ELECTRONIC ADMISSION

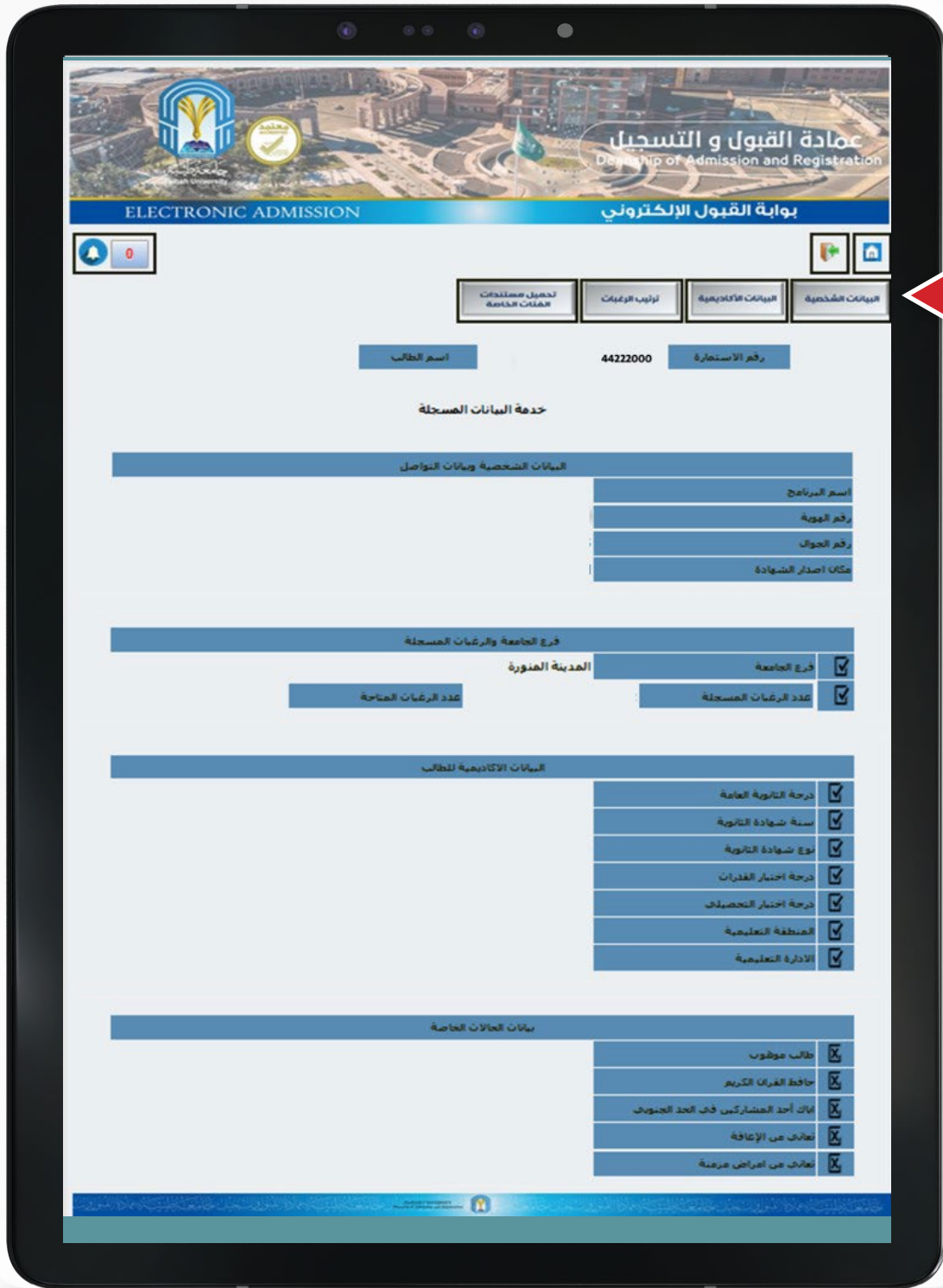
بوابة القبول الإلكتروني

الصفحة الرئيسية

بح شكل مستمر # ملاحظات على القبول

|              |                |
|--------------|----------------|
| 4422222222   | رقم الاستمارة: |
| •••••        | كلمة السر:     |
| تسجيل الدخول |                |

قم بإدخال رقم استمارة الترشيح وكلمة السر



عمادة القبول و التسجيل  
Department of Admission and Registration

ELECTRONIC ADMISSION بوابة القبول الإلكتروني

تحميل مستندات الفئات الخاصة  
ترتيب الرغبات  
البيانات الأكاديمية  
البيانات الشخصية

اسم الطالب: 44222000 رقم الاستمارة

خدمة البيانات المسجلة

البيانات الشخصية وبيانات التواصل

اسم المرشح  
رقم الهوية  
رقم الجوال  
مكان إصدار الشهادة

فرع الجامعة و المدينتان المسجلة

فرع الجامعة   
المدينة المنورة  
عدد الرغبات المسجلة   
عدد الرغبات المتاحة

البيانات الأكاديمية للطلاب

درجة الثانوية العامة   
سنة شهادة الثانوية   
نوع شهادة الثانوية   
درجة اختبار القدرات   
درجة اختبار التحصيل   
المنطقة التعليمية   
الإدارة التعليمية

بيانات الحالات الخاصة

طالب موظف   
حافظ القرآن الكريم   
لم يأت أحد المشاركين في الحد الجنوبي   
عائلتي من الإعاقة   
عائلتي من أمراض مزمنة

ستظهر صفحة بياناتك المسجلة ويمكنك استكمال البيانات من الأيقونات الموجودة في أعلى الصفحة

تحميل مستندات  
الفئات الخاصة

ترتيب الرغبات

البيانات الأكاديمية

البيانات الشخصية



ELECTRONIC ADMISSION بوابة القبول الإلكتروني

بيانات شخصية | بيانات الاحتمائية | ترتيب الرغبات | تعديل مستندات الملفات الخاصة

اسم الطالب | رقم الاستمارة

العائلة | الجد | الاب | الاسم الاول

عربي | انجليزي

الجنس | الحالة الاجتماعية | تاريخ الميلاد | محل الميلاد | الجنسية

ذكر | انثى | 28 محرم 1425 | المدينة المنورة | سعودي

رقم هوية الطالب | تاريخ انتهاء الهوية | مكان الاصدار | نوع الهوية

1128449343 | المدينة المنورة | بطاقة الهوية الوطنية

سجل السكن وبيانات التواصل

| الهاتف ثابت (فصلا ادخال مفاتيح امطنية) | جواب      | ايميل الإلكتروني | العنوان الحالي  |
|--|-----------|------------------|---|
| 014822222                              | 055555555 | HH@HU1MAIL.COM   | منى 6507 وحدة 161 شارع عقيل بن جعفر بن منيه كود 42351 ح. الفنانين - المدينة المنورة |

مكان السكن | المدينة المنورة

ليس لديك صفات احتمائية | ليس لديك صفات

اختيار فرع الجامعة | المدينة المنورة | اختيار فرع الجامعة الذي ترغب في الدراسة به

حفظ

التأكد من البيانات الشخصية، وتعديل بيانات السكن وبيانات التواصل.

### البيانات الشخصية





و تحديث البيانات الأكاديمية

البيانات الأكاديمية



أو إعادة ترتيب رغباتك وطباعتها

ترتيب الرغبات

## تحميل مستندات الفئات الخاصة



1 - قم بتحميل المستندات المطلوبة بدقة بناءً على التنبيهات المذكورة أسفل الصفحة وهي كالتالي:

- يجب تحميل مستند لكل اختيار
- يجب أن تكون الصورة واضحة
- المرفقات عبارة عن (صور، ملفات)
- حجم الملف لا يزيد عن 2000 كيلو بايت
- امتداد الملف (PDF, JPG, JPEG, GIF, JIF, JPX, PNG)

2 - ثم اضغط حفظ

هناك خدمات يمكنك الوصول إليها بالضغط على هذه الأيقونات حسب الخدمة المطلوبة



- 1 - كأن تصلك تنبيهات إذا لم تقم باستكمال مراحل القبول والتي ستظهر لك هنا.
- 2 - ويمكنك الرجوع للصفحة الرئيسية من هنا.
- 3 - أو الخروج من البوابة بالضغط هنا.





1 - الان اضغط على تأكيد القبول المبدئي بالجامعة حيث عليك تأكيد رغبتك بالقبول في الجامعة بعد قراءة التعهد بعنايه



1 - أما إذا كنت تريد إلغاء رغبتك بالقبول في الجامعة عليك الضغط على (إلغاء القبول المبدئي بالجامعة)

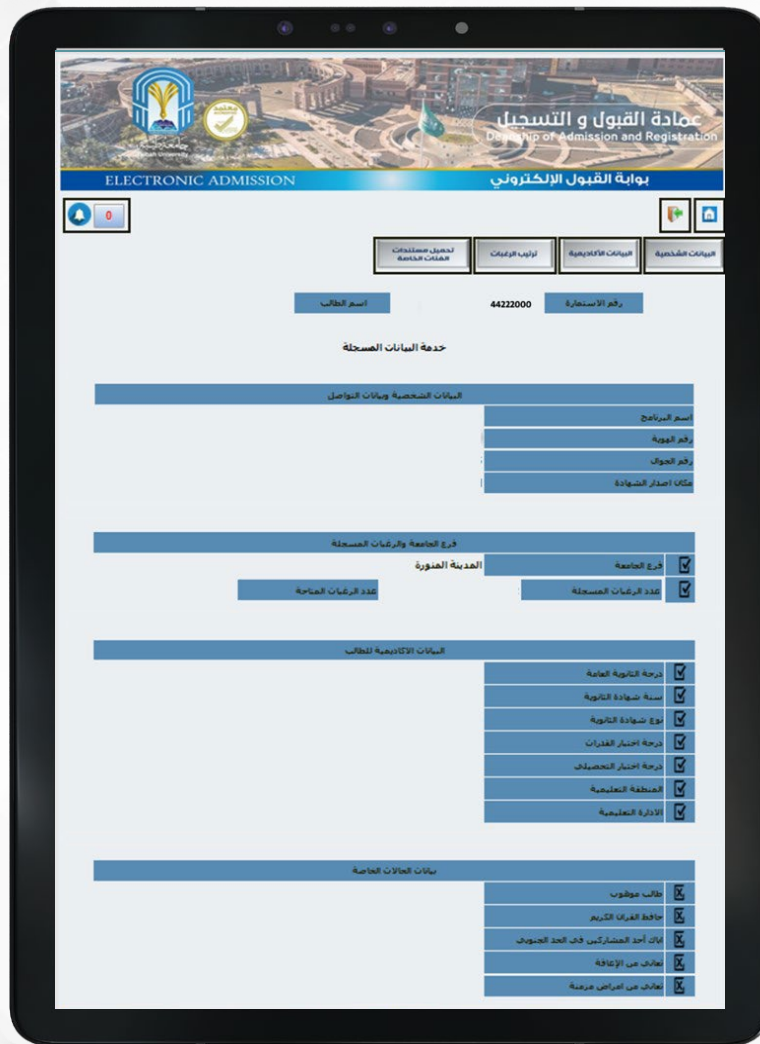


3 - ثم الضغط على أيقونة إلغاء الرغبة في القبول

2 - أكد ذلك بتحديد المربع



1 - يمكنك طباعة البيانات المسجلة بالضغط على (خدمة طباعة البيانات المسجلة)



اسم الطالب: 4422000 رقم الاستمارة

خدمة البيانات المسجلة

البيانات الشخصية وبيانات التواصل

اسم البرنامج  
رقم الهوية  
رقم الجوال  
مكان إصدار الشهادة

فرع الجامعة والبرامج المسجلة

العمدة المقررة  
عدد الرغبات المسجلة  
عدد الرغبات الخاصة

البيانات الأكاديمية للطلاب

درجة التخرج العامة  
سنة شهادة الثانوية  
نوع شهادة الثانوية  
درجة اختبار القدرات  
درجة اختبار التحصيل  
المنطقة التعليمية  
الإدارة التعليمية

بيانات العالان الخاصة

طالب موظف  
حافظ القرآن الكريم  
بلات أحد المشاركين في أحد الفعاليات  
مخالف من الإنفاذ  
مخالف من المراكز مبرمة





1 - اضغط على (تعديل بيانات التواصل) لتعديل بيانات التواصل الخاصة بك (الهاتف الثابت، الجوال، البريد الإلكتروني، العنوان الحالي)

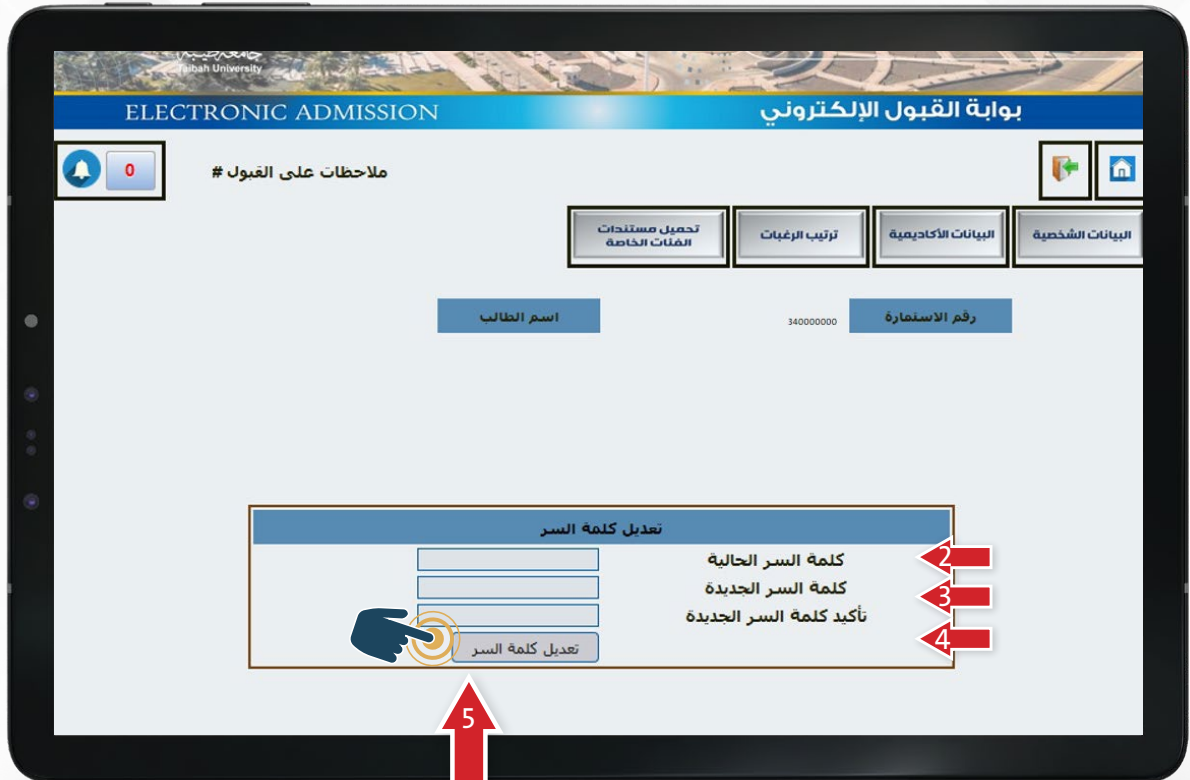


2 - ثم اضغط حفظ





1 - ويمكنك تعديل كلمة السر



2 - قم بإدخال كلمة السر الحالية

3 - ثم الجديدة

4 - ثم قم بتأكيدا

5 - بعد ذلك اضغط على

تعديل كلمة السر



1 - تحميل المستندات الداعمة



2 - بعد ذلك قم بتحميل المستندات المطلوبة بدقة بناءً على التنبيهات المذكورة أسفل الصفحة وهي كالتالي:

- يجب تحميل مستند لكل اختيار.
- يجب أن تكون الصورة واضحة.
- المرفقات عبارة عن (صور، ملفات).
- حجم الملف لا يزيد عن 2000 كيلو بايت.
- امتداد الملف (PDF,JPG,JPEG,GIF,JIF,JPX,PNG).

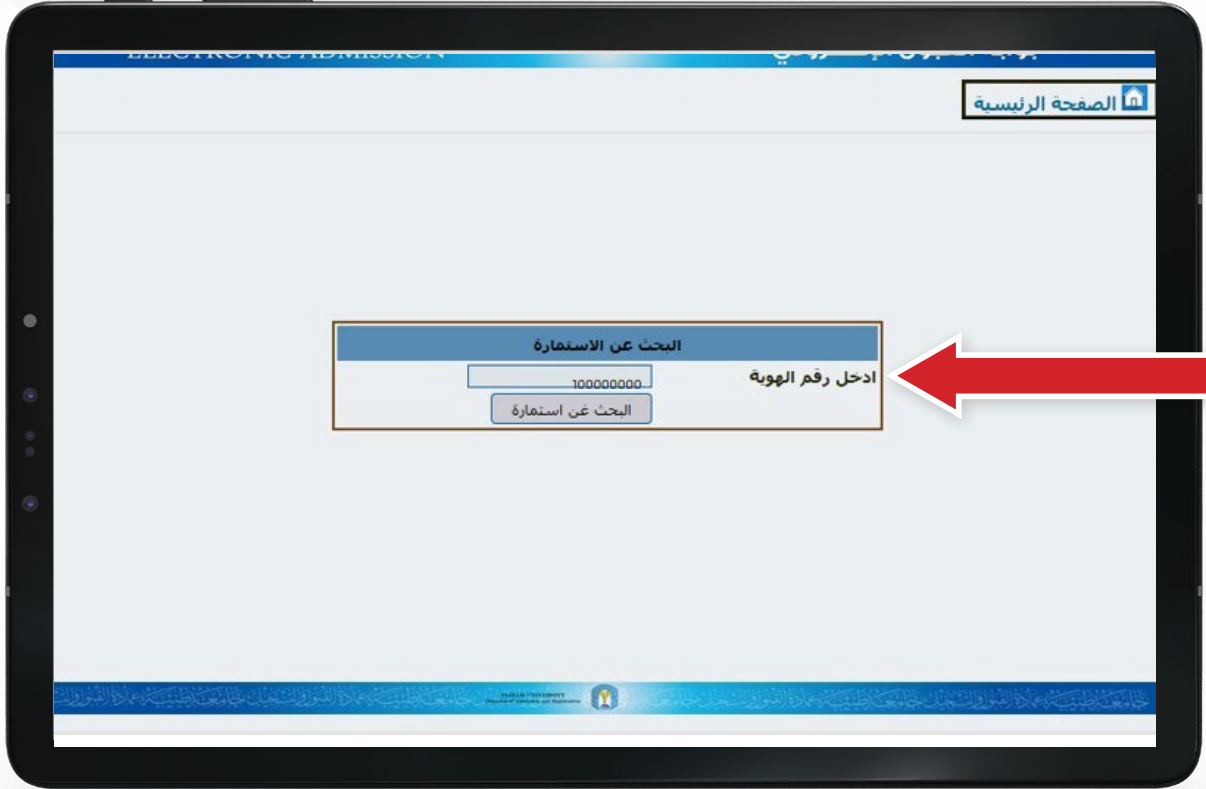
## 1 - للبحث عن رقم استمارة ترشيحك عليك الذهاب إلى الصفحة الرئيسية لبوابة القبول الإلكتروني



## 2 - والضغط على (البحث عن استمارة)



1 - ثم عليك ادخال رقم هويتك ثم اضغط أيقونة البحث عن استمارة



البحث عن الاستمارة

ادخل رقم الهوية

100000000

البحث عن استمارة

2 - سيظهر رقم استمارة ترشيحك



عمادة القبول والتسجيل  
Department of Admission and Registration

بوابة القبول الإلكتروني

رقم الاستمارة

البرنامج

340000000



## 2 - ادخل رقم استمارة ترشيحك



Dean's Office of Admission and Registration

ELECTRONIC ADMISSION بوابة القبول الإلكتروني

الصفحة الرئيسية حطات على القبول

مراحل القبول للاستمارة

340000000

ادخل رقم الاستمارة

مراحل القبول

## 4 - ستظهر مراحل قبولك حسب وقت وتاريخ التسجيل



Dean's Office of Admission and Registration

ELECTRONIC ADMISSION بوابة القبول الإلكتروني

الصفحة الرئيسية

|          |                                     |
|----------|-------------------------------------|
|          | تاريخ الاستلام                      |
| 44222002 | رقم الاستمارة                       |
|          | النساء الاستمارة                    |
|          | البيانات الشخصية                    |
|          | البيانات الأكاديمية                 |
|          | تسجيل الرغبات                       |
|          | تغيير العرع                         |
|          | تأكيد القبول المبدئي بجامعة طيبة    |
|          | القبول النهائي وإصدار الرقم الجامعي |





1 - كما تستطيع استعادة كلمة السر الخاصة بترشيحك بالضغط على (استعادة كلمة السر)



ELECTRONIC ADMISSION

بوابة القبول الإلكتروني

الصفحة الرئيسية

إحظات على القبول

استعادة كلمة السر

ادخل رقم الهوية

ادخل رقم الاستمارة

ادخل رقم الجوال

استعادة كلمة السر

- 2 - قم بإدخال رقم هويتك
- 3 - ورقم الاستمارة
- 4 - والجوال المسجل في بوابة القبول
- 5 - ثم اضغط أيقونة استعادة كلمة السر

وسوف تصلك كلمة السر الجديدة برسالة نصية على الجوال



و إذا أردت الاطلاع على:

- شروط القبول
- البرامج والتخصصات المتاحة
- الجدول الزمني للقبول
- الدليل الإرشادي للترشيح
- الأسئلة الشائعة

قم بالضغط على الأيقونة المطلوبة وستظهر لك الملفات الخاصة بها



ومن هنا يمكنك أن تجد خدمات استكمال إجراءات القبول  
قم باختيار الخدمة التي تريدها بالضغط عليها



2 - كما يسعدنا تواصلك  
معنا للإجابة على  
استفساراتكم بالضغط  
على أيقونة (تواصل  
معنا)



جامعة طيبة  
Taibah University



اتصل بنا



DAR-ADMISSION@taibahu.edu.sa



014-8618800



Taibahu



Taibahu