

Ce livret appartient à :

.....



Cahier d'exercices

Sur les lettres de l'alphabet arabe

Classe :

Années : 20.. / 20..



Livret proposé par

<http://supports-islamiques.blogspot.fr/>

Retrouvez les livrets associés sur le site

SOMMAIRE

<u>Pages</u>	<u>Lettres</u>	<u>Pages</u>	<u>Lettres</u>
30-29.....	ض	2-1.....	أ
32-31.....	ط	4-3.....	ب
34-33.....	ظ	6-5.....	ث
36-35.....	ع	8-7.....	ج
38-37.....	غ	10-9.....	ح
40-39.....	ف	12-11.....	خ
42-41.....	ق	12-13.....	د
44-43.....	ك	16-15.....	ذ
46-45.....	ل	18-17.....	ر
48-47.....	م	20-19.....	ز
50-49.....	ن	22-21.....	س
52-51.....	هـ	24-23.....	ش
54-53.....	و	26-25.....	ص
56-55.....	ي	28-27.....	

Exercices sur la lettre Alif

Exercices

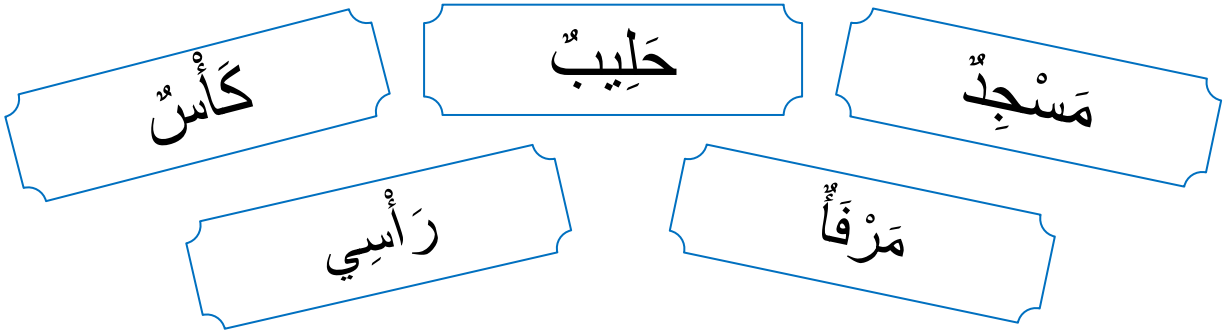


Date :

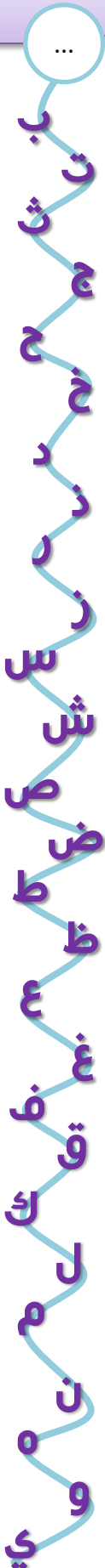
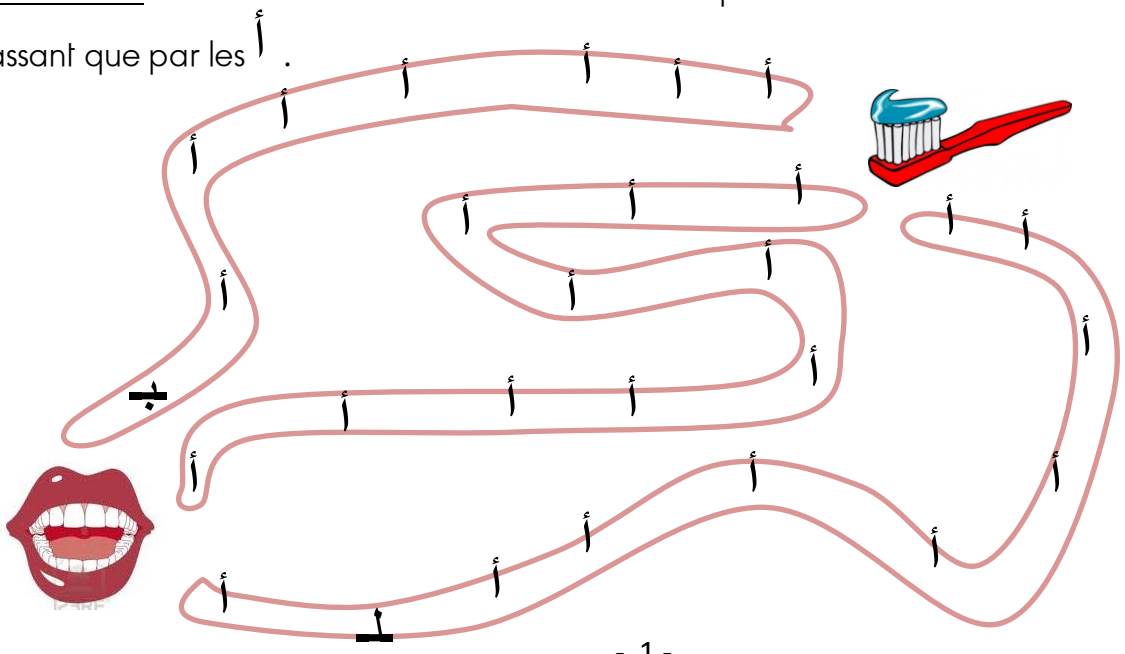
Exercice n°1 : Retrouve toutes les lettres أ .

أ ب م ب ك س أ ل ع
 ر ص أ ل ب أ
 ك أ ب ل ق أ غ

Exercice n°2 : Colorie toutes les étiquettes dont le mot contient la lettre أ .



Exercice n°3 : Trouve le chemin de la brosse à dents pour atteindre la bouche en ne passant que par les أ .




Exercice n°4 : Complète les mots à trous avec la lettre **أ** .
(attention à sa position dans le mot)

...زُنْب - م...زر - ...بي - مَرْف... .

Exercice n°5 : Retrouve la ligne qui ne contient que la lettre **أ** .

أ	أ	أ	ل	أ	أ	أ	أ	أ	أ
أ	أ	أ	أ	ل	أ	أ	أ	أ	أ
أ	أ	أ	أ	أ	أ	أ	أ	أ	أ

Exercice n°6 : Recompose le mot (regarde bien la position des lettres) .



		ف
--	--	---

ف

ر

أ

Exercice n°7 : Recopie le mot en pointillés et sur la dernière ligne seul.

أَسْمَانُ - أَسْمَانُ - أَسْمَانُ - أَسْمَانُ



Date :

...

Exercice n°1 : Retrouve toutes les lettres **ب**.

أ ب م ب ك س أ ي ز
ن ر ت ج ل ب أ
ك أ ب ل ث ج غ

Exercice n°2 : Relie la lettre **ب** en fonction de comment elle est écrite dans le mot .

أ ر ن ب

ب

ح ل ي ب

خ ب ز

ب

ث ع ب ا ن

ب ر ت ق ا ل

ب

ب ص ل

Exercice n°3 : Trouve le chemin du canard pour atteindre la marre en ne passant que par les **ب** .

ه	ي	ق	أ	ب
ك	ع	ب	ب	ب
م	ن	ب	ج	ت
ب	ب	ب	ن	ط



Exercice n°4 : Complète les mots à trous avec la lettre **ب** .
(attention à sa position dans le mot)

...رتقال - حلي... - ط...يب

Exercice n°5 : Mets une croix dans le carré à côté des mots qui contiennent la lettre **ب** .

عنب

بيض


شجرة

ظبي

عنزة

زيتون

Exercice n°6 : Recompose le mot (regarde bien la position des lettres) .



--	--	--

ز

خ

ب

Exercice n°7 : Recopie le mot en pointillés et sur la dernière ligne seul.

بَيْتٌ - بَيْتٌ - بَيْتٌ - بَيْتٌ

--

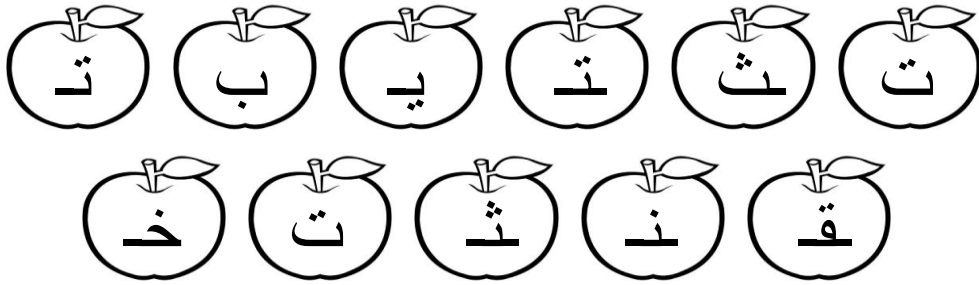
Exercices sur la lettre Tâ

Exercices



Date :

Exercice n°1 : Colorie toutes les pommes qui ont la lettre ت.



Exercice n°2 : Complète les mots à trous avec la lettre ت.
(attention à sa position dans le mot)

...لميد - س...ار - زي....

بر...قال - بي... - فس...ان

Exercice n°3 : Relie l'image à son mot.



★

★ تَفَاحَةٌ



★

★ زَيْتٌ

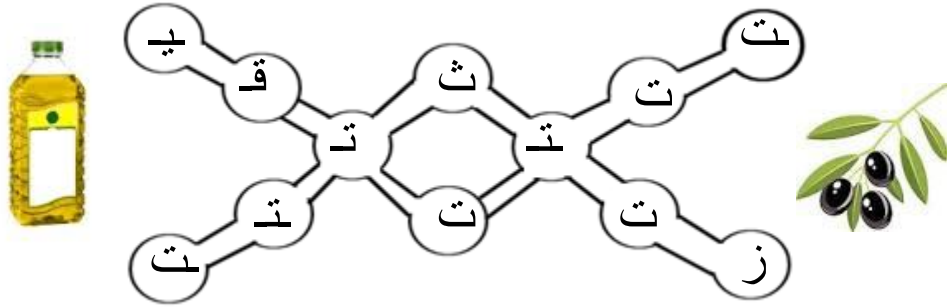


★

★ سِتَّارٌ



Exercice n°4 : Trouve le chemin des olives à l'huile d'olive en passant par les **ت**.



Exercice n°5 : Retrouve la ligne qui ne contient que la lettre **ت**.

ت	ت	ت	ت	ت	ت	ت	ت	ت	ت
ت	ت	ت	ت	ت	ت	ت	ت	ت	ت
ت	ت	ت	ت	ت	ت	ت	ت	ت	ت

Exercice n°6 : Recompose le mot (regarde bien la position des lettres) .



--	--	--

ا	ت	ز
---	---	---

Exercice n°7 : Recopie le mot en pointillés et sur la dernière ligne seul.

ت	ت	ت	ت
---	---	---	---

--



Date :

Exercice n°1 : Retrouve toutes les lettres **ث**.

ت ف ت ث ز خ
ش ث ب ق ع
أ م ش س ت ث

Exercice n°2 : Barre les mots intrus, ce sont ceux qui ne contiennent pas la lettre **ث**.

سيارة

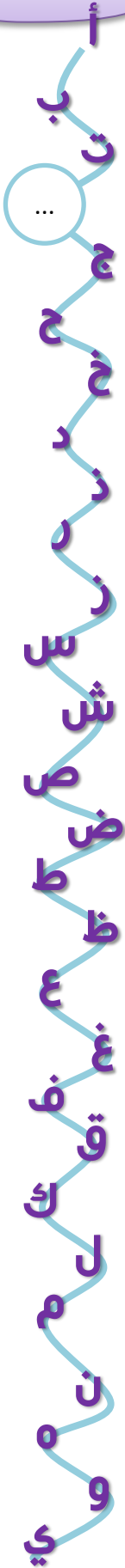
لثام

ثلاثة

محراث

مشمش

Exercice n°3 : Colorie le dessin dans lequel on entend la lettre **ث**.












Exercice n°4 : Complète les mots à trous avec la lettre **ث**.

(attention à sa position dans le mot)

...لاجة - ...د... - ...ور

Exercice n°5 : Relie la lettre **ث** en fonction de comment elle est écrite dans le mot.

Exercice n°6 : Recompose le mot (regarde bien la position des lettres).



--	--	--

ث	ج	ا
---	---	---

Exercice n°7 : Recopie le mot en pointillés et sur la dernière ligne seul.

ثياب - ثياب - ثياب

--



Date :

Exercice n°1 : Retrouve toutes les lettres ج .

ج د ح ب ج س ط ج ع
ر ص ج ث ب ج
ك ن ب ج ق ح غ

Exercice n°2 : Relie la lettre ج en fonction de comment elle est écrite dans le mot .

جرادة

مثلج

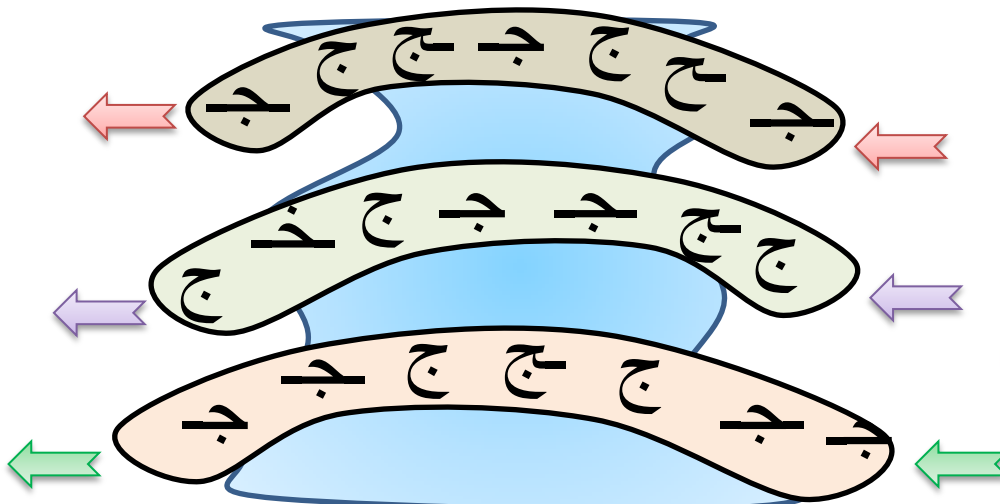
مسجد

ج

ج

ج

Exercice n°3 : Trouve le pont que doit emprunter la petite fille pour aller de l'autre côté. Tu ne dois passer que par les ج .




Exercice n°4 : Complète les mots à trous avec la lettre ج .
(attention à sa position dans le mot)

سـيـادـة - ...ذع - مزـلـ...

Exercice n°5 : Colorie l'étoile à côté des mots qui contiennent la lettre ج .

عجلة ★ جدار ★ خيار ★
نعاج ★ حليب ★ سلحفاة ★

Exercice n°6 : Recompose le mot (regarde bien la position des lettres) .



--	--	--

ر ج ز

Exercice n°7 : Recopie le mot en pointillés et sur la dernière ligne seul.

جـيـسـر	جـيـسـر	جـيـسـر	جـيـسـر
جـيـسـر	جـيـسـر	جـيـسـر	جـيـسـر


Exercices sur la lettre Hâ

Exercices



Date :

Exercice n°1 : Colorie toutes les bouteilles de lait qui ont la lettre ح.



Exercice n°2 : Complète les mots à trous avec la lettre ح.
(attention à sa position dans le mot)


...مار - ن...لة - ب...د...

س...فاة - ...ليب - ق...م...

Exercice n°3 : Relie l'image à son mot.



☆ حِصَانٌ



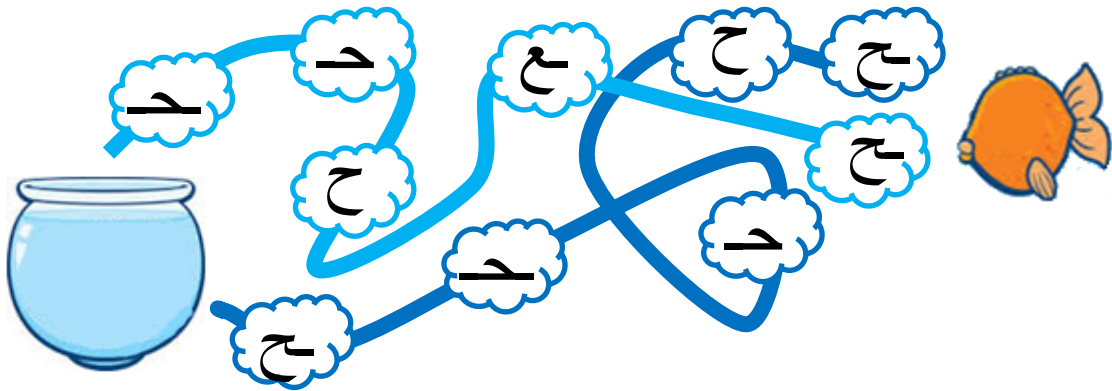
☆ لَحْمٌ



☆ قَمْحٌ




Exercice n°4 : Trouve le chemin du poisson pour qu'il retourne dans son aquarium en passant par les ح .



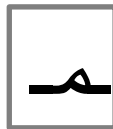

Exercice n°5 : Retrouve la ligne qui ne contient que la lettre ح .

ح	ـ	ح	ـ	ح	ـ	ح	ـ	ح	ـ
ح	ح	ـ	ح	ـ	ح	ـ	ح	ـ	ح
ـ	ح	ح	ح	ح	ح	ـ	ح	ح	ح

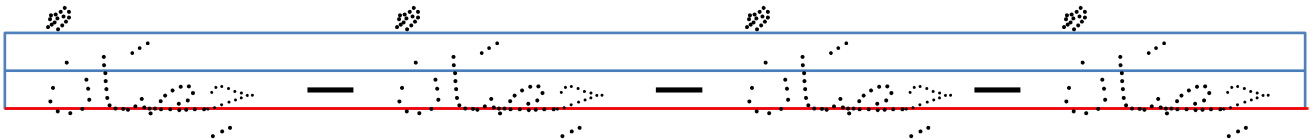
Exercice n°6 : Recompose le mot (regarde bien la position des lettres) .



--	--	--	--



Exercice n°7 : Recopie le mot en pointillés et sur la dernière ligne seul.





Date :

Exercice n°1 : Retrouve toutes les lettres خ .

ت ح خ ث غ ز خ
 غ ج ث غ ب ق م
 أ م ش د س خ ث خ

Exercice n°2 : Barre les mots intrus, ce sont ceux qui ne contiennent pas la lettre خ .

خزانة

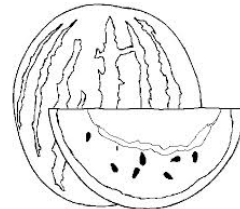
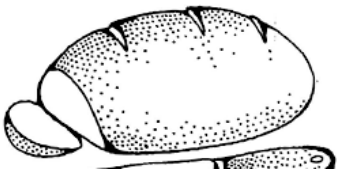
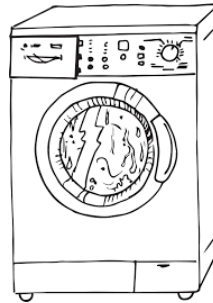

مخيم

مغرفة

غزال

نحلة

Exercice n°3 : Colorie le dessin dans lequel on entend la lettre خ .












* Les mots sont dans les leçons du livre.




Exercice n°4 : Complète les mots à trous avec la lettre **خ** .
(attention à sa position dans le mot)

...يمة - م...تار - بطي...

Exercice n°5 : Relie la lettre **خ** en fonction de comment elle est écrite dans le mot.

Exercice n°6 : Recompose le mot (regarde bien la position des lettres) .



--	--	--	--

ا	خ	ر	ب
---	---	---	---

Exercice n°7 : Recopie le mot en pointillés et sur la dernière ligne seul.

شباب - شباب - شباب

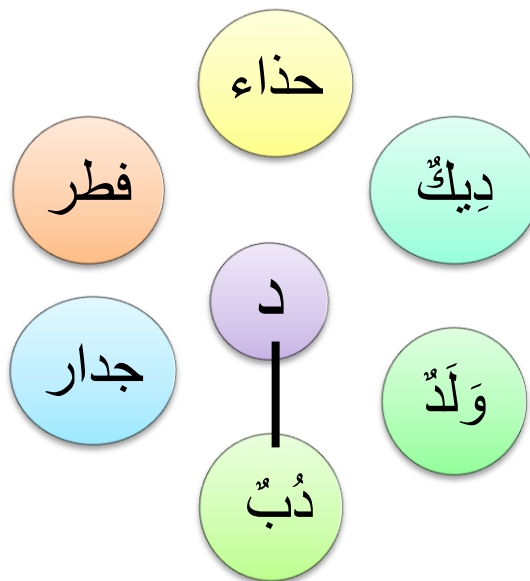


Date :

Exercice n°1 : Retrouve toutes les lettres د.

د غ أ ز د ب ن ذ
د غ ج ق ر ث ع
ر ص ض ذ ن

Exercice n°2 : Relie la lettre د lorsqu'elle se trouve dans le mot (comme l'exemple).



Exercice n°3 : Complète les mots à trous avec la lettre د .
(attention à sa position dans le mot)

أَسَدٌ - ...ار - ج...ي...



Exercice n°4 : Coloriage magique.

و ه

ح


↑ ح

↑ ح

↑ ح

↑ ح

↑ ح



Exercice n°5 : Recompose le mot (regarde bien la position des lettres) .



--	--	--

ا	ك	د
---	---	---

Exercice n°6 : Recopie le mot en pointillés et sur la dernière ligne seul.

<div style="display: flex; justify-content: space-around; align-items: center;"> كـ - كـ - كـ - كـ - كـ </div>



Date :

Exercice n°1 : Retrouve toutes les lettres ذ.

ذ
ذغ ذ ز ذ ب ن ذ
ذغ ذ خ ق ر ذ ع
ز ص ض ذ ن

Exercice n°2 : Relie la lettre ذ en fonction de comment elle est écrite dans le mot.

مذراة

ذ

ذبابة

ذرة

ذ

قنفذ

نافذة

ذ

تلميذ

Exercice n°3 : Relie l'image à son mot.



★

★ ذِئْبٌ



★

★ حِذَاءٌ



★

★ لَدِيدٌ




Exercice n°4 : Complète les mots à trous avec la lettre ذ .
(attention à sa position dans le mot)

...يل - قنف... - مه...ب

Exercice n°5 : Colorie Le losange à côté des mots qui contiennent la lettre ذ .

✧ باذنجان ✧ مذراة ✧ قفاز ✧
✧ غيوم ✧ تَلْمِيذٌ ✧ زرافة ✧

Exercice n°6 : Recompose le mot (regarde bien la position des lettres) .



			ذ
--	--	--	---

ب	ا	ذ	ب
---	---	---	---

Exercice n°7 : Recopie le mot en pointillés et sur la dernière ligne seul.

ذِكْءُ - ذِكْءُ - ذِكْءُ - ذِكْءُ

Exercices sur la lettre Râ

Exercices

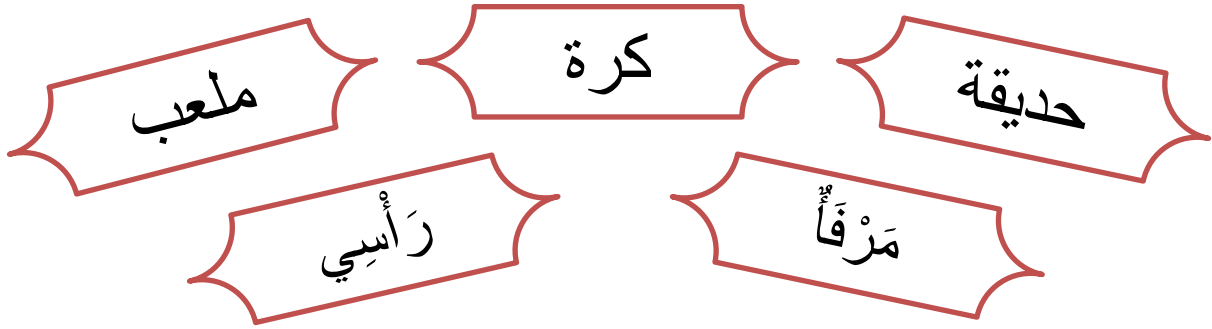


Date :

Exercice n°1 : Retrouve toutes les lettres ر .

ل ر م ز ع و ر ز ر
ح ه ف ض ب ل م ر
ك ز ر ث س ر ز ذ

Exercice n°2 : Colorie toutes les étiquettes dont le mot contient la lettre ر .



Exercice n°3 : Trouve le chemin pour que l'homme puisse rejoindre la mosquée en ne passant que par les ر .




Exercice n°4 : Complète les mots à trous avec la lettre ر .

(attention à sa position dans le mot)

س...ي... - ...مّانة - ...جل - ج...ا...ا...

Exercice n°5 : Entoure l'image lorsque tu entends la lettre ر .

* Les mots sont dans les leçons du livre.



Exercice n°6 : Recompose le mot (regarde bien la position des lettres) .



--	--	--

ك

ة

ر

Exercice n°7 : Recopie le mot en pointillés et sur la dernière ligne seul.

رجل - رجل - رجل - رجل

--


Exercices sur la lettre Zâÿ

Exercices



Date :

Exercice n°1 : Colorie toutes les fleurs qui ont la lettre ز.



Exercice n°2 : Complète les mots à trous avec la lettre ز.
(attention à sa position dans le mot)

قفا... - ...يتون - ...ورق

كر... - غ...ال - ج...ر

Exercice n°3 : Relie l'image à son mot.



★

★

زِرَّ



★

★

جَزْرٌ



★

★

كَزْرٌ



Exercice n°4 : Trouve le chemin de la petite fille pour aller à la prairie en passant

par les ز.



ذ	ر	غ	ز	ز	ز	ر
ز	ر	ز	ز	ذ	ز	ر
ز	ز	ز	غ	ذ	ز	ز



Exercice n°5 : Retrouve la ligne qui ne contient que la lettre ز.

ز ز ز ز ز ز ز ز ز ز
ز ز ز ز ر ز ز ز ز ز ز
ز ز ز ز ز ز ز ز ذ ز ز ز

Exercice n°6 : Recompose le mot (regarde bien la position des lettres) .



--	--	--	--

ز ه و ن

Exercice n°7 : Recopie le mot en pointillés et sur la dernière ligne seul.

زهرة - زهرة - زهرة - زهرة

--



Date :

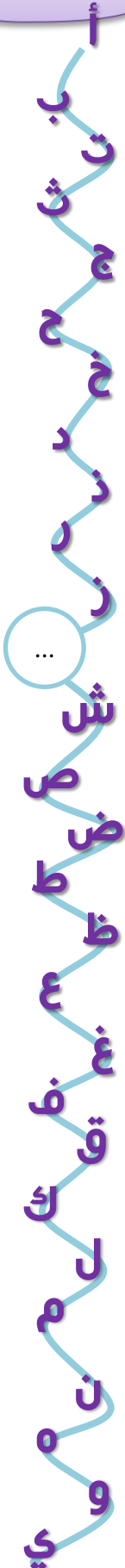



Exercice n°1 : Retrouve toutes les lettres **س**.

ش س ص س ح
س ش ه ص س
ي س ع ت ش ك

Exercice n°2 : Colorie la lettre **س** a chaque fois que tu la vois dans le mot et barre les mots qui n'ont pas la lettre.

سلة مشط فستان خنفس
شجرة ليمون لسان وسادة

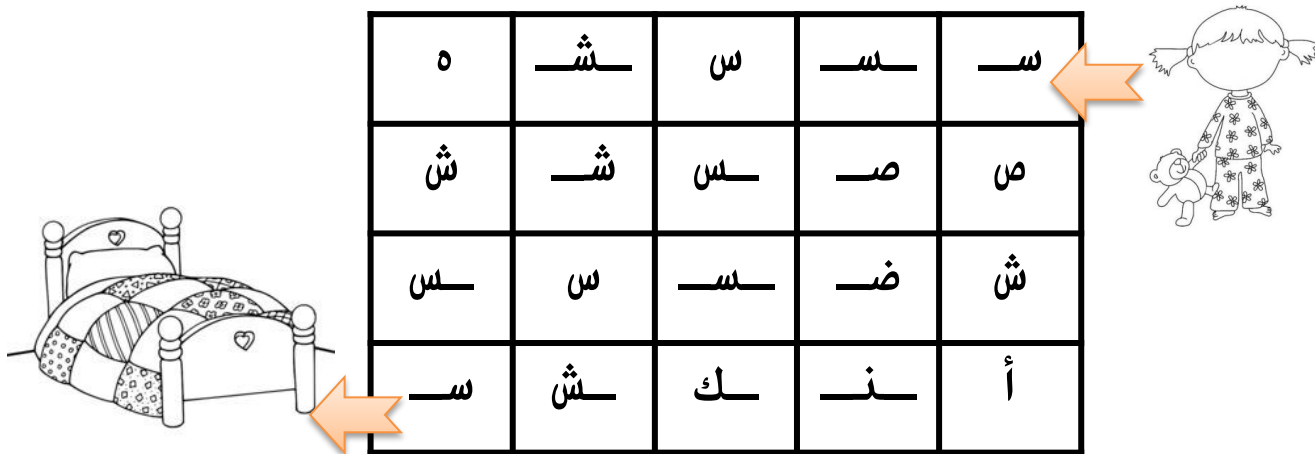
Exercice n°3 : Colorie le dessin dans lequel on entend la lettre **س**.



Exercice n°4 : Complète les mots à trous avec la lettre **س** .
(attention à sa position dans le mot)

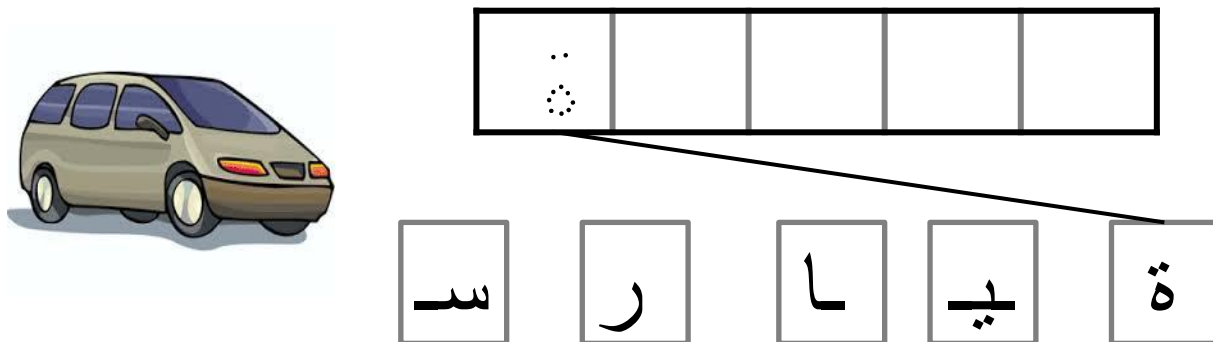
...اعة - شم... - م...افر - ل...ان

Exercice n°5 : Trouve le chemin de la petite fille pour aller dormir en passant par les **س**.



س	س	س	س	ه
ص	ص	س	ش	ش
ش	ض	س	س	س
أ	ن	ك	ش	س

Exercice n°6 : Recompose le mot (regarde bien la position des lettres) .



ة

س ر ا ي ة

Exercice n°7 : Recopie le mot en pointillés et sur la dernière ligne seul.

ششششش - ششششش - ششششش - ششششش

ششششش



Date :

Exercice n°1 : Retrouve toutes les lettres ش.

ش س ص س ح
س ش ه ش س
ش س ع ث ش ك

Exercice n°2 : Relie la lettre ش en fonction de comment elle est écrite dans le mot .

شجرة

ش

مشط

منشار

ش

عش

شمعة

ش

مشمش

Exercice n°3 : Complète les mots à trous avec la lettre ش .
(attention à sa position dans le mot)

مر... - ...رطي - ...عر

م...بك - فرا...ة - ر...ي



Exercice n°4 : Retrouve la ligne qui ne contient que la lettre ش.

ش	ش	ش	ش	ش	ش	ش	س
ش	ش	ش	ش	ش	ش	ش	ش
ش	ش	ش	ش	ش	ش	ش	ش

Exercice n°5 : Colorie le drapeau à côté des mots qui contiennent la lettre ش.

شجرة ش منشفة ش سمك ش
سفينة ش حشرة ش فلفل ش

Exercice n°6 : Recompose le mot (regarde bien la position des lettres) .



--	--	--

ش م ر

Exercice n°7 : Recopie le mot en pointillés et sur la dernière ligne seul.

شجرة - شجرة - شجرة - شجرة

--

Exercices sur la lettre صâd

Exercices



Date :

Exercice n°1 : Colorie tous les gilets qui ont la lettre ص inscrit dessus.



Exercice n°2 : Complète les mots à trous avec la lettre ص.

(attention à sa position dans le mot)

...ر...ور - غ...ين - أ...بي...

مق... - ...و... - ع...فور

Exercice n°3 : Relie l'image à son mot.



★



★



★

★ صَفْرٌ

★ بَصَلٌ

★ قَمِيصٌ



Exercice n°4 : Relie la lettre **ص** lorsqu'elle se trouve dans le mot.

بيض

أخضر

إجاص

ص

عصفور

مقص

صوان

Exercice n°5 : Retrouve la ligne qui ne contient que la lettre **ص**.

ص	ص	ص	خ	ص	ص	ص
ص	ص	ص	ص	ص	ص	ص
ص	ط	ص	ص	ص	ص	ص

Exercice n°6 : Recompose le mot (regarde bien la position des lettres) .



--	--	--	--

ا

ن

ح

ص

Exercice n°7 : Recopie le mot en pointillés et sur la dernière ligne seul.

صينكز - صينكز - صينكز

--



Date :

Exercice n°1 : Retrouve toutes les lettres **ض**.

ط ض ظ ص ض ل ك
ك ض أ ب ل ق ص د أ غ
ص ض ع ق ظ

Exercice n°2 : Colorie toutes les étiquettes dont le mot contient la lettre **ض**.

صندوق

مريض

أخضر

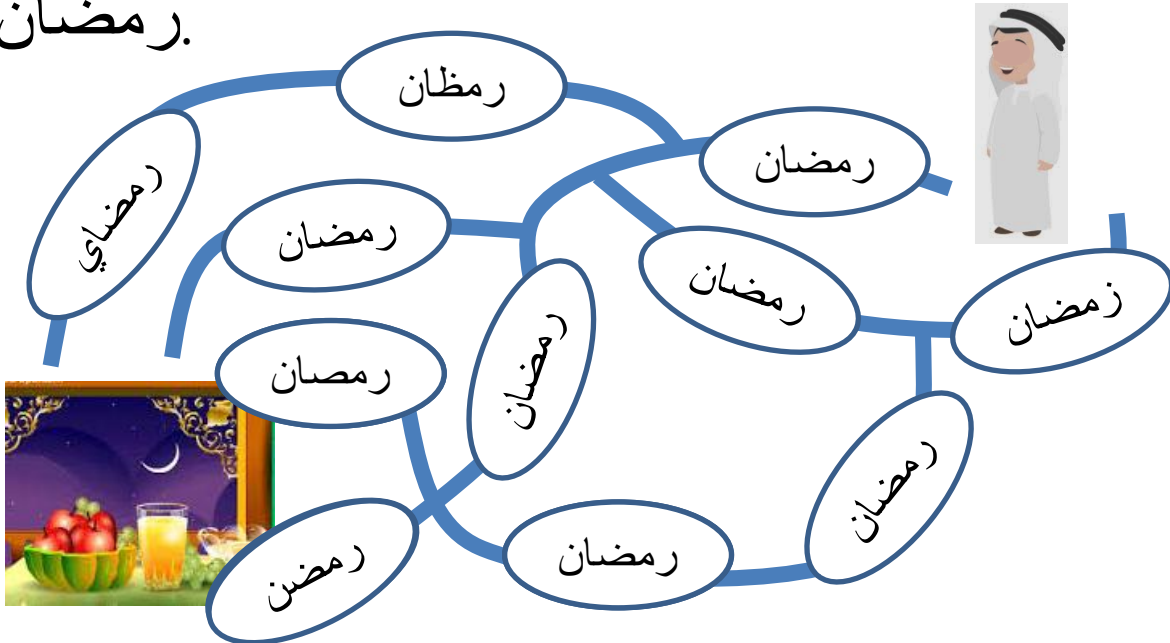
مطرقة

منضدة

مظلة

Exercice n°3 : Trouve le chemin que doit emprunter le garçon pour passer sur le mot

رمضان.



Exercice n°4 : Complète les mots à trous avec la lettre **ض** .
(attention à sa position dans le mot)

ي... - ...بع - م...رب - حو... .

Exercice n°5 : Retrouve la ligne qui ne contient que la lettre **ض** .

ض ض ظ ض ض ض ض ض ض
ض ض ض ض ض ض ض ض ض
ض ض ض ض ض ض ض ض ض

Exercice n°6 : Recompose le mot (regarde bien la position des lettres) .



--	--	--	--

ض	م	ب	ر
---	---	---	---

Exercice n°7 : Recopie le mot en pointillés et sur la dernière ligne seul.

ضِبَاكَةٌ - ضِبَاكَةٌ - ضِبَاكَةٌ

--


Exercices sur la lettre Tâ

Exercices

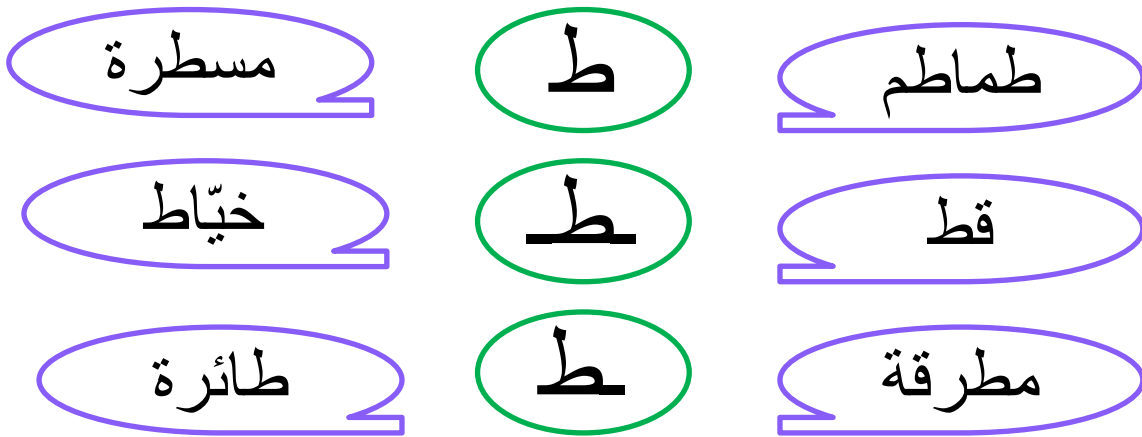


Date :

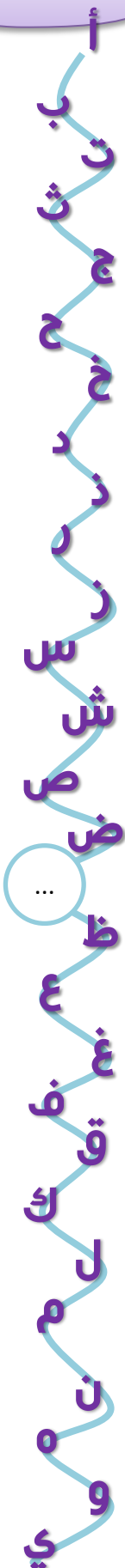

Exercice n°1 : Colorie en rouge toutes les tomates qui ont la lettre ط.



Exercice n°2 : Relie la lettre ط en fonction de comment elle est écrite dans le mot .



Exercice n°3 : Trouve le chemin de l'avion pour atteindre l'aéroport en ne passant que par les ط.



Exercice n°4 : Complète les mots à trous avec la lettre ط .
(attention à sa position dans le mot)

...ماطم - ق... - ق...ار

Exercice n°5 : Mets une croix dans le carré à côté des mots qui contiennent la lettre ط .

مطرقة مشط ظل

أخضر يقطين ذئب

Exercice n°6 : Recompose le mot (regarde bien la position des lettres) .



ة				ط
---	--	--	--	---

ه ط ف م ر

Exercice n°7 : Recopie le mot en pointillés et sur la dernière ligne seul.

طائرة - طائرة - طائرة - طائرة

Exercices sur la lettre Zâ


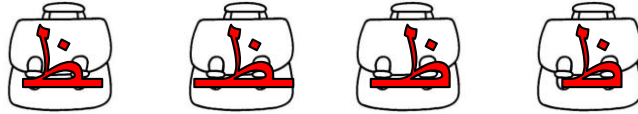
Exercices



Date :

Exercice n°1 : Relie les cartables aux enfants en fonction de l'écriture de la lettre et barre les enfants qui n'ont pas cette lettre.

ظ



Exercice n°2 : Complète les mots à trous avec la lettre ظ.

ظ

(attention à sa position dans le mot)

...فر - م...ة - ق... - ن...ارة - ...بي

Exercice n°3 : Relie l'image à son mot.



★

★

ظَهَرَ



★

★

مِحْفَظَةٌ



★

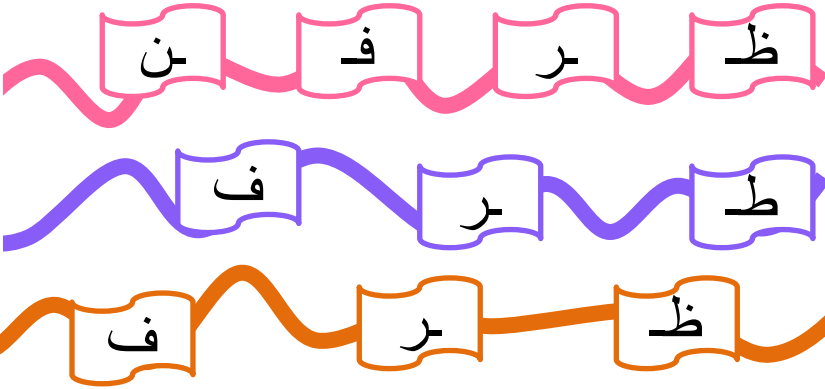

★

قَيْظٌ



Exercice n°4 : Trouve le chemin pour écrire correctement le mot enveloppe :

ظرف



Exercice n°5 : Relie la lettre ظ en fonction de comment elle est écrite dans le mot.



ظ

ظ

ظ

Exercice n°6 : Recompose le mot (regarde bien la position des lettres) .




ي

ظ

ب

Exercice n°7 : Recopie le mot en pointillés et sur la dernière ligne seul.





Date :

Exercice n°1 : Retrouve toutes les lettres ع .

غ أ ع ب ج ع ط ج ع
 ر ص غ ت م ع
 ك ن ي غ ق و ع

Exercice n°2 : Barre les mots intrus, ce sont ceux qui ne contiennent pas la lettre ع .

ملعقة

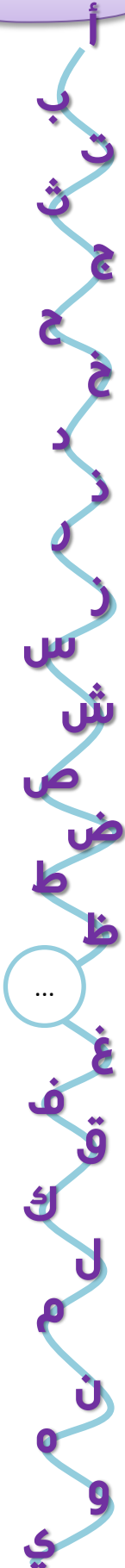



عين

مغسلة

صبّاغ

جامع

Exercice n°3 : Colorie le dessin dans lequel on entend la lettre ع .



Exercice n°4 : Complète les mots à trous avec la lettre ع .
(attention à sa position dans le mot)

...ش - قبة - ذرا... - نب...

Exercice n°5 : Relie la lettre ع en fonction de comment elle est écrite dans le mot.

جامع ★		عصفور ★
مذيع ★		عنب ★
معلم ★		قبة ★

Exercice n°6 : Recompose le mot (regarde bien la position des lettres) .



[] [] [ق] []

[ف] [ع] [ت] [ب]

Exercice n°7 : Recopie le mot en pointillés et sur la dernière ligne seul.

عنب - عنب - عنب - عنب

[] [] [] []



Date :

Exercice n°1 : Retrouve toutes les lettres غ .

غ أ ع ب ج م غ ج ع
 ر خ غ ت م غ
 ك ن ي غ ق و ع

Exercice n°2 : Relie la lettre غ en fonction de comment elle est écrite dans le mot .

صَبَّاغٌ بَغْلٌ غَرَابٌ

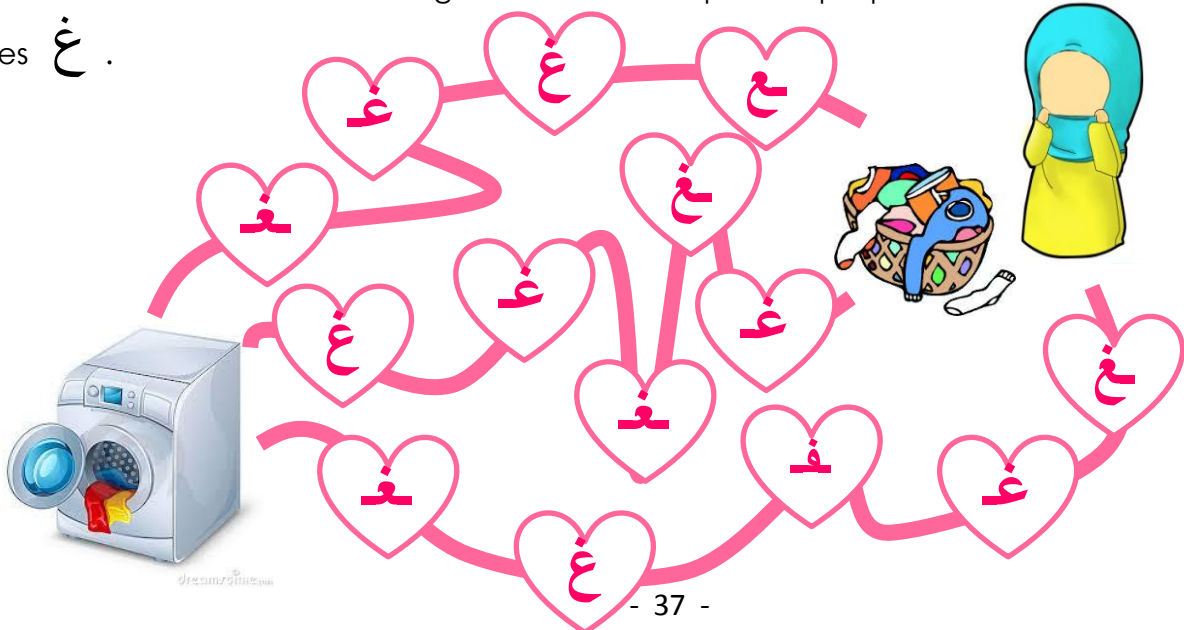
غ

غ

غ

Exercice n°3 : Trouve le chemin que doit emprunter la petite fille pour aller mettre dans la machine à laver son linge sale. Tu ne dois passer que par

les غ .



Exercice n°4 : Complète les mots à trous avec la lettre غ .
(attention à sa position dans le mot)


...رفة - ب...اء - صائ... .

Exercice n°5 : Colorie l'étoile à côté des mots qui contiennent la lettre غ .

عربال ☆ عنب ☆ عربية ☆

بيّغاء ☆ غيوم ☆ مستنقع ☆

Exercice n°6 : Recompose le mot (regarde bien la position des lettres) .



--	--	--	--

م

ب

ظ

و

Exercice n°7 : Recopie le mot en pointillés et sur la dernière ligne seul.


غَسَّالَةٌ - غَسَّالَةٌ - غَسَّالَةٌ - غَسَّالَةٌ

--



Date :

Exercice n°1 : Colorie tous les éléphants qui ont la lettre **ف**.




Exercice n°2 : Complète les mots à trous avec la lettre **ف**.
(attention à sa position dans le mot)

...راولة - س...ينة - معط...

سلح...اة - ...ل...ل - ك...

Exercice n°3 : Relie l'image à son mot.



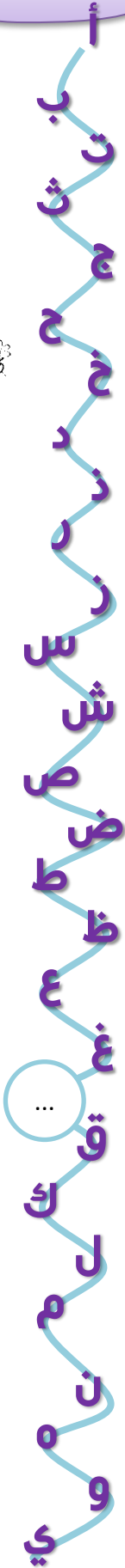
★ فُسْتَانٌ




★ سُلْحَفَاءَةٌ




★ خَرِيفٌ



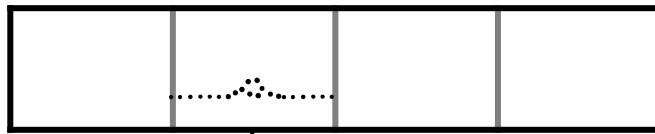
Exercice n°4 : Coloriage magique.



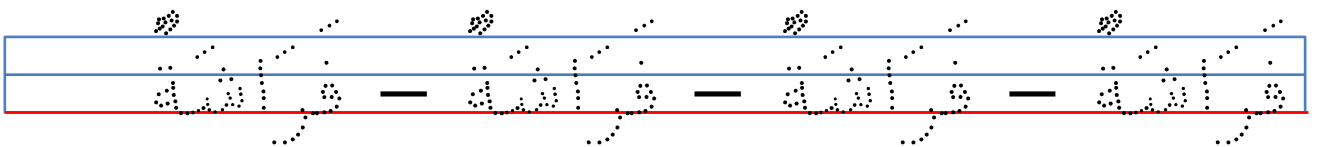
فَرَّاشَةٌ



Exercice n°6 : Recompose le mot (regarde bien la position des lettres) .



Exercice n°7 : Recopie le mot en pointillés et sur la dernière ligne seul.





Date :

Exercice n°1 : Retrouve toutes les lettres ق.

ت ح خ ث غ ز ق
ف ث ض ق ق غ
ق ف ت ت م غ

Exercice n°2 : Barre les mots intrus, ce sont ceux qui ne contiennent pas la lettre ق.

قفل



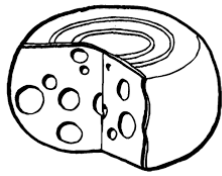

جفن

عقرب

سفينة

قوقعة

Exercice n°3 : Colorie le dessin dans lequel on entend la lettre ق .












* Les mots sont dans les leçons du livre.



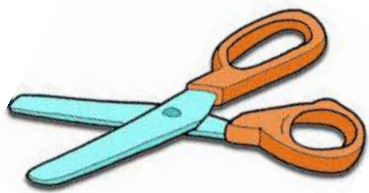
Exercice n°4 : Complète les mots à trous avec la lettre **ق** .
(attention à sa position dans le mot)

...و...عة - بر...و... - إبري... ..

Exercice n°5 : Relie la lettre **ق** en fonction de comment elle est écrite dans le mot.

Exercice n°6 : Recompose le mot (regarde bien la position des lettres) .



--	--	--

م	ص	ق
---	---	---

Exercice n°7 : Recopie le mot en pointillés et sur la dernière ligne seul.

قَمَر - قَمَر - قَمَر - قَمَر

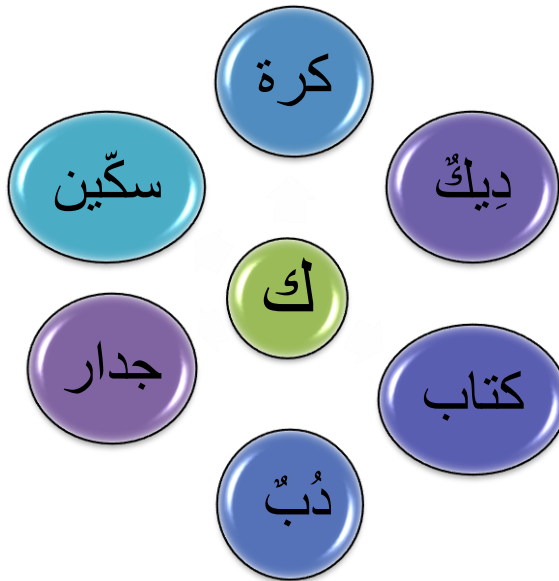


Date :

Exercice n°1 : Retrouve toutes les lettres ك.

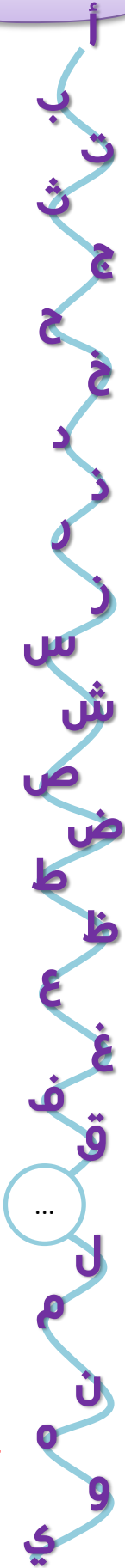
ل غ ك ز د ب ن ذ
د غ ج ق ر ك ث ل ع
ر ص ك ض ذ ك د ن

Exercice n°2 : Relie la lettre ك lorsqu'elle se trouve dans le mot (comme l'exemple).



Exercice n°3 : Complète les mots à trous avec la lettre ك .
(attention à sa position dans le mot)


سم... - ...رنب - مشب...



Exercice n°4 : Coloriage magique.

دَبَّحَ

	↑	ك
	↑	ب
	↑	ح
	↑	د



Exercice n°5 : Recompose le mot (regarde bien la position des lettres) .



--	--	--

ر	ز	ك
---	---	---

Exercice n°6 : Recopie le mot en pointillés et sur la dernière ligne seul.

كَبَّحَ - كَبَّحَ - كَبَّحَ - كَبَّحَ

--



Date :

Exercice n°1 : Retrouve toutes les lettres ل.

ل دغ ذ زل دب ن ذ
دغ خ ق ل ر ل ذ ع
زل ص ل ض ك ذ ن ن

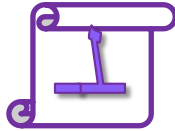
Exercice n°2 : Relie la lettre ل en fonction de comment elle est écrite dans le mot.

فيل



ليل

قلم



جبال

لسان



سلة

Exercice n°3 : Relie l'image à son mot.



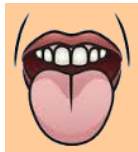
★

★ لِسَانٌ



★

★ مُعَلِّمَةٌ



★

★ جَبَلٌ



Exercice n°4 : Complète les mots à trous avec la lettre ل .
(attention à sa position dans le mot)

...سيمون - رم... - ف...ف...

Exercice n°5 : Colorie le soleil à côté des mots qui contiennent la lettre ل .

علم ☀️ مذرة ☀️ هلال ☀️
برتقالة ☀️ تلميذ²⁸ ☀️ لوزة ☀️

Exercice n°6 : Recompose le mot (regarde bien la position des lettres) .



--	--	--

ل ف ي

Exercice n°7 : Recopie le mot en pointillés et sur la dernière ligne seul.

كَيْسُونُ - كَيْسُونُ - كَيْسُونُ - كَيْسُونُ

--


Exercice n°3 : Complète les mots à trous avec la lettre م .

(attention à sa position dans le mot)

...س...ار - ق...ر - ...عد...

Exercice n°4 : Entoure l'image lorsque tu entends la lettre م .

* Les mots sont dans les leçons du livre.



Exercice n°5 : Recompose le mot (regarde bien la position des lettres) .



□ □ □ □ □

ا

ن

م

ف

ح

Exercice n°6 : Recopie le mot en pointillés et sur la dernière ligne seul.

ف...ن...م...ا - ف...ن...م...ا - ف...ن...م...ا - ف...ن...م...ا

□ □ □ □ □



Date :

Exercice n°1 : Retrouve toutes les lettres ن.

بش سن ص س ح
س ن شه ن ص س
ن يسع نث ش ك

Exercice n°2 : Complète les mots à trous avec la lettre ن.
(attention à sa position dans le mot)

...حالة - ب...ت - جب...

...جوم - م...تزه - أس...ا...

Exercice n°3 : Relie l'image à son mot.



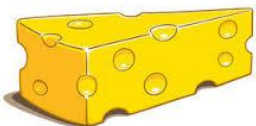
★

★ نُورٌ



★

★ أَسْنَانٌ



★

★ جُبْنٌ



Exercice n°4 : Trouve le chemin de l'abeille pour aller au bouquet de fleurs

en ne passant que par les ن.



ن	ر	غ	ز	ن	ن	ن
ن	ن	ن	ز	ن	ز	ر
ن	ز	ن	ن	ن	ز	ز



Exercice n°5 : Retrouve la ligne qui ne contient que la lettre ن.

ن	ن	ن	ن	ن	ن	ز	ن	ن	ن
ن	ن	ن	ن	ن	ن	ن	ن	ن	ن
ن	ن	ن	ن	ن	ن	ن	ن	ن	ن

Exercice n°6 : Recompose le mot (regarde bien la position des lettres) .



	ن		
--	---	--	--

ة	ح	ل	ن
---	---	---	---

Exercice n°7 : Recopie le mot en pointillés et sur la dernière ligne seul.

نحلة	نحلة	نحلة	نحلة
------	------	------	------

--



Date :

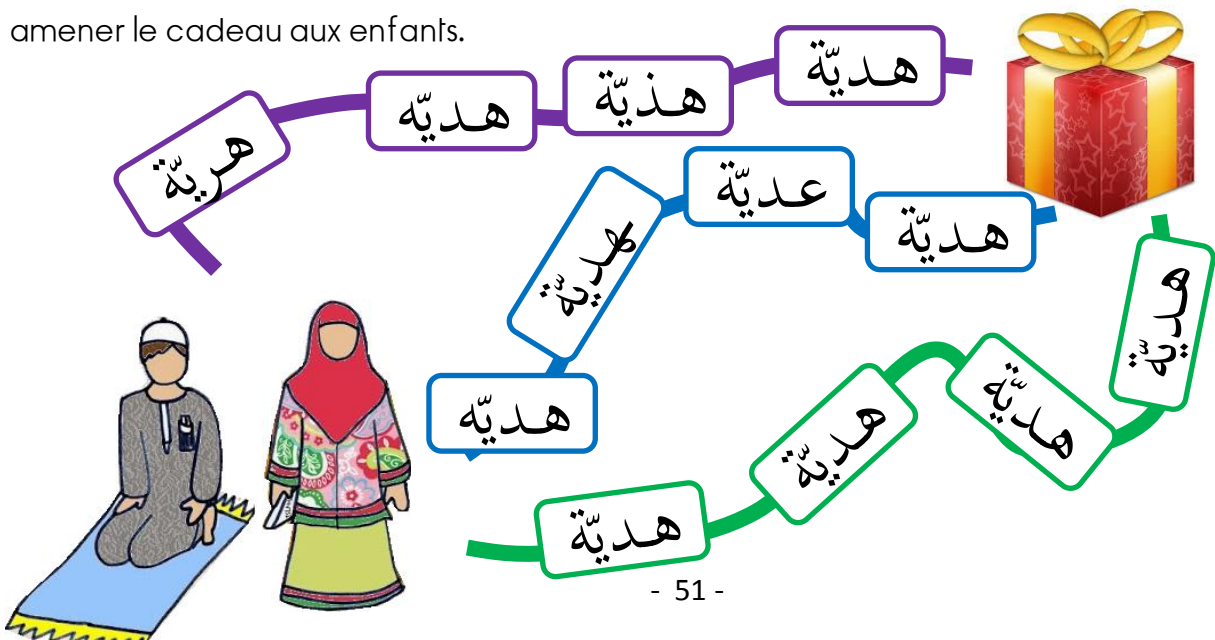
Exercice n°1 : Retrouve toutes les lettres هـ .

ش س ص ح ح
 س ع هـ ص هـ س هـ
 هـ ي س ع ث ش كة

Exercice n°2 : Colorie la lettre هـ a chaque fois que tu la vois dans le mot et barre les mots qui n'ont pas la lettre.

هلال مشط فهد منه
 هامة ليمون مهد وسادة

Exercice n°3 : Trouve le chemin qui passe par le mot هديّة à chaque fois pour amener le cadeau aux enfants.



Exercice n°4 : Complète les mots à trous avec la lettre ه .
(attention à sa position dans le mot)

...د...د - ن...ر - منب... - ...س

Exercice n°5 : Trouve le chemin du croissant de la lune à la chambre en passant par les

ه .

ه	ه	ه	ه	س
ه	ع	ه	ة	ص
ة	ة	ه	ع	ة
س	ع	ه	ه	ه

Exercice n°6 : Recompose le mot (regarde bien la position des lettres) .

ف

ه

ر

Exercice n°7 : Recopie le mot en pointillés et sur la dernière ligne seul.

هَيْبَةٌ - هَيْبَةٌ - هَيْبَةٌ - هَيْبَةٌ



Date :

Exercice n°1 : Retrouve toutes les lettres و .

ش سد و ص و س و ح
س ز ش ر ه و ش ر س و
ش و س ع ق ث ف ش ك

Exercice n°2 : Relie la lettre و en fonction de comment elle est écrite dans le mot .

نورس

و

موز

وطواط

و

دلو

خوذة

و

ولد

Exercice n°3 : Complète les mots à trous avec la lettre و .

(attention à sa position dans le mot)

ل...زة - ...سادة - ...زة

...ردة - خ...ذة - ت...رة



Exercice n°4 : Cherche les mots mal orthographiés pour écrire **وسادة** .

وسادة وسادة وشادة
وسادة وسادة وسادة
وساده وسادة وسادة



Exercice n°5 : Colorie la main à côté des mots qui contiennent la lettre **و**

معلّمة ✎ وليد ✎ زرافة ✎
فلفل ✎ موز ✎ أسود ✎

Exercice n°6 : Recompose le mot (regarde bien la position des lettres) .



ّ			
---	--	--	--

ذ ة خ و

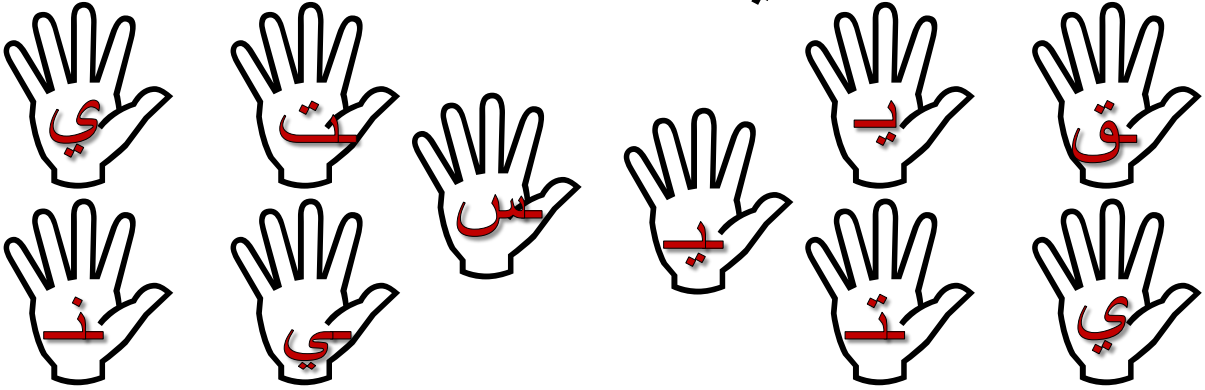
Exercice n°7 : Recopie le mot en pointillés et sur la dernière ligne seul.

وردة - وردة - وردة - وردة - وردة
وردة - وردة - وردة - وردة - وردة



Date :

Exercice n°1 : Colorie toutes les mains qui ont la lettre **ي** inscrite dessus.




Exercice n°2 : Complète les mots à trous avec la lettre **ي**.

(attention à sa position dans le mot)

...د - طب...ب - كر...س

خ...مة - دلف...ن - ...نبوع

Exercice n°3 : Relie l'image à son mot.



★



★



★

★ يُسَلِّمُ

★ طَيْبٌ

★ كَرِيْمٌ

Exercice n°4 : Relie la lettre **ي** lorsqu'elle se trouve dans le mot.

ي

سيارة

يربوع

بيت

منشفة


ينبوع

نمر

Exercice n°5 : Retrouve la ligne qui ne contient que la lettre **ي**.

ي	ي	ي	ي	ي	ي	ي
ي	ي	ي	ن	ي	ي	ي
ي	ي	ي	س	ي	ي	ي

Exercice n°6 : Recompose le mot (regarde bien la position des lettres) .



		
--	-------	--	--

م

ة

خ

ي

Exercice n°7 : Recopie le mot en pointillés et sur la dernière ligne seul.

ي	ي	ي	ي	ي	ي	ي
ي	—	ي	—	ي	—	ي

--