

Adobe InDesign CS3



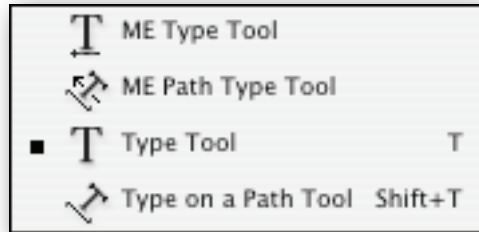
By
Taha Hussien

Adobe InDesign CS3

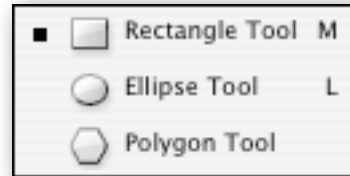
Adobe InDesign CS3



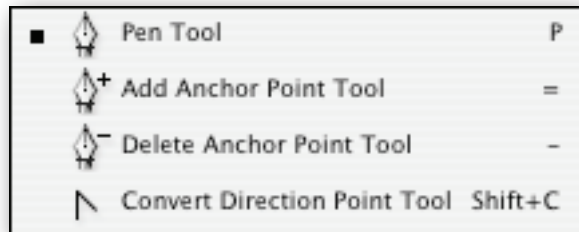
By
Taha Hussien



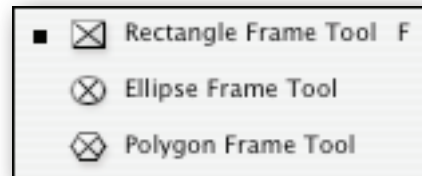
الكتابة العربي
الكتابة العربي علي مسار
الكتابة الانجليزي
الكتابة الانجليزي علي مسار



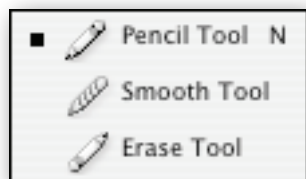
المستطيل
الدائرة
الاشكال المنتظمة
والنجوم



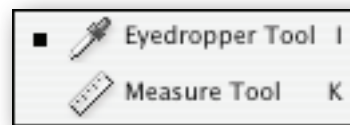
القلم رسم المسار
اضافة نقطة
الغاء نقطة
تحديد الاتجاه



الاطار المستطيل
الاطار الدائرة
الاطار اشكال
منتظمة ونجوم



القلم
التنعيم
المسح



نسخ اللون والتنسيق
مسطرة القياس

	File	Edit	Layout	Type	No
انشاء ملف جديد	New				▶
فتح ملف قديم	Open...			⌘O	
استعراض الملفات	Browse...			⇧⌘O	
فتح اخر ملفات تم العمل عليها	Open Recent				▶
اغلق الملف	Close			⌘W	
حفظ	Save			⌘S	
حفظ باسم	Save As...			⇧⌘S	
	Check In...				
حفظ نسخة	Save a Copy...			⇧⌘S	
ارتداد لآخر حفظ واهمال اي تعديلات تمت	Revert				
جلب ملف	Place...			⌘D	
جلب XML	Import XML...				
مواصفات ملف PDF	Adobe PDF Presets				▶
تصدير	Export...			⌘E	
تصدير XML	Cross-media Export				▶
اعدادات الصفحة	Document Presets				▶
اعدادات الصفحة المعدة مسبقا	Document Setup...			⇧⌘P	
بيانات عن المستخدم	User...				
بيانات عن الملف	File Info...			⇧⌘I	
ملخص العمل	Preflight...			⇧⌘F	
اعداد مجلد يشمل الملف و الخطوط والصور مستخدمة	Package...			⇧⌘P	
اعداد الطباعة المعدة مسبقا	Print Presets				▶
طباعة	Print...			⌘P	
طباعة بمونتاج	Print Booklet...				

التراجع عن اخر امر تم تنفيذه
اعادة تنفيذ اخر امر تم التراجع عنه

قص

نسخ

لصق

لصق بدون تنسيقات

لصق داخل الإطار المحدد

لصق في نفس المكان

مسح

تكرار

تكرار اكثر من نسخة

تحديد كلي

الغاء التحديد الكلي

التعامل مع برنامج InCopy

تعديل الاصل

تعديل في اديتور

تطبيق التنسيقات الاجهزة

بحث وتغيير

البحث عن التالي

تدقيق املائي و القاموس

الشفافية RGB/ CMYK

مواصفات الشفافية

مواصفات الالوان

تحديد مواصفات الالوان

التحويل الي مواصفات الوان

اختصارات لوحة المفاتيح

تعديل القوائم وتغيير الوانها

Edit	Layout	Type	Notes	Object
Undo				⌘Z
Redo				⇧⌘Z
Cut				⌘X
Copy				⌘C
Paste				⌘V
Paste without Formatting				⇧⌘V
Paste Into				⇧⌘V
Paste in Place				⇧⇧⌘V
Clear				⌘X
Duplicate				⇧⇧⌘D
Step and Repeat...				⇧⌘U
Select All				⌘A
Deselect All				⇧⌘A
InCopy				▶
Edit Original				
Edit in Story Editor				⌘Y
Quick Apply...				⌘↶
Find/Change...				⌘F
Find Next				⇧⌘F
Spelling				▶
Transparency Blend Space				▶
Transparency Flattener Presets...				
Color Settings...				
Assign Profiles...				
Convert to Profile...				
Keyboard Shortcuts...				
Menus...				

الصفحات

الهوامش والاعمدة
لون الادلة ورؤيتها
انشاء ادلة
تطبيق الصفحة
انعكاس الصفحة

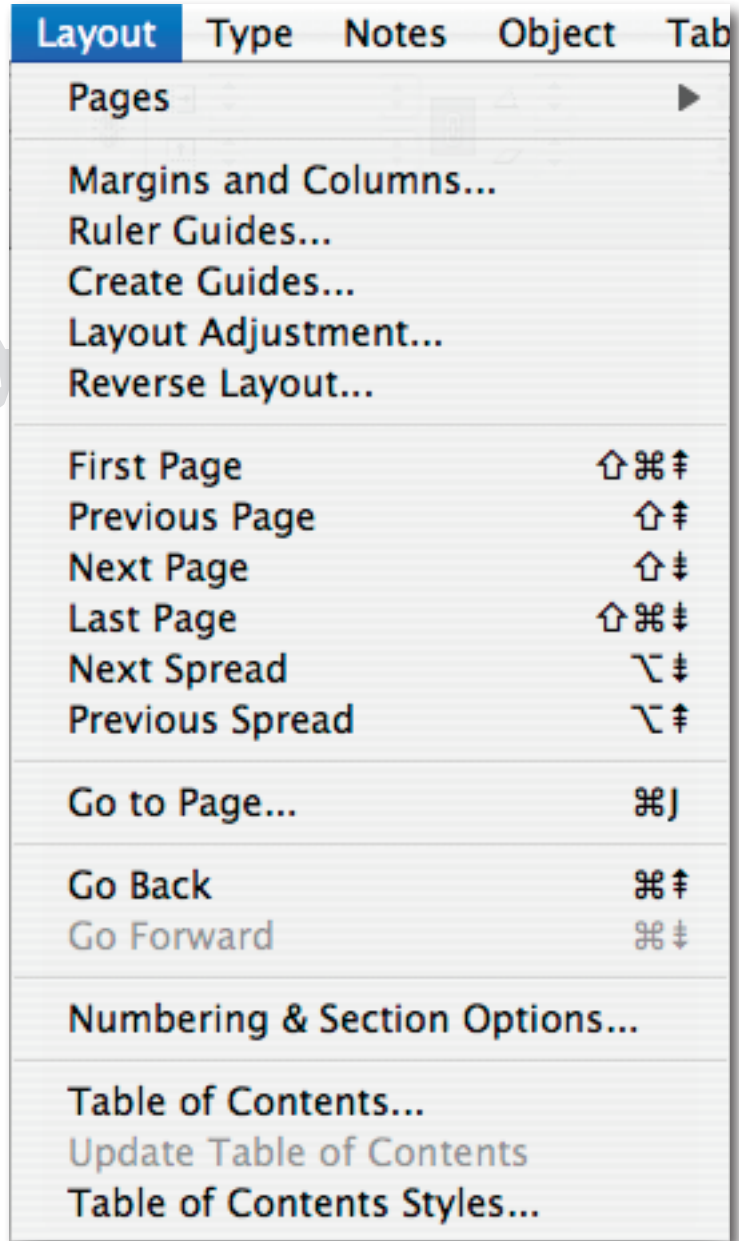
اول صفحة
الصفحة السابقة
الصفحة التالية
الصفحة الاخيرة
الصفحتان المتقابلتان التاليتان
الصفحتان المتقابلتان السابقتان

الذهاب الي صفحه معينة

الذهاب للصفحه المعروضه السابقه
الذهاب للصفحه المعروضه التاليه

ترقيم الصفحات والاقسام

جدول المحتويات
تحديث جدول المحتويات
مواصفات جدول المحتويات



Type	Notes	Object	Table	View
نوع الخط				▶
المقاس				▶
مواصفات الكتابة				⌘T
مواصفات الفقرة				⇧⌘T
تطبيق المحاذاة وإهمال الحروف الخاصة				Diacritic Positioning...
الحقول				⇧⌘T
الحروف الخاصة				⇧⌘F11
القصة				Story
موصفات الكتابة المسجلة				⇧⌘F11
مواصفات الفقرة المسجلة				⌘F11
تحويل كتابه لأشكال				⇧⌘O
البحث عن نوع خط				Create Outlines
تغيير حالة الحرف لحروف كبيرة او صغيرة				Find Font...
				Change Case ▶
الكتابة علي مسار				Type on a Path ▶
ادخال الحواشي				Insert Footnote
اختيارات وتنسيق الحواشي				Document Footnote Options...
كتابه جاهز مسبقا للادخال				Text Variables ▶
تنسيق ارقام الفقرات واشكال الفقرات				Bulleted & Numbered Lists ▶
ادخال حروف خاصة مثل رقم الصفحة				Insert Special Character ▶
ادخال حروف عربي خاصة				Insert Special ME Character ▶
ادخال مسافات خاصة				Insert White Space ▶
ادخال نهايات للاعمدة والصفحات				Insert Break Character ▶
تكملة الاطار بكلام مؤقت				Fill with Placeholder Text
رؤية الحروف الختفية				Show Hidden Characters ⇧⌘

الملاحظات

التنقل بين الملاحظات

فتح ملحوظه

الغاء ملحوظه

الملحوظة السابقة

الملحوظة التالية

تحويل الكتابه الي ملحوظة

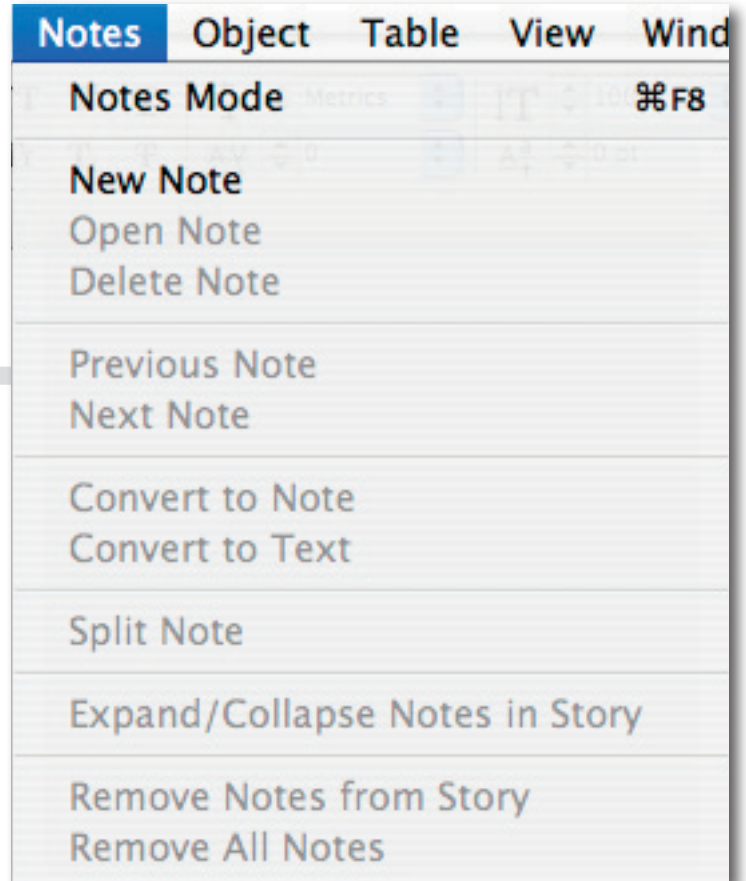
تحويل الملحوظة الي كتابه

تقسيم ملحوظة

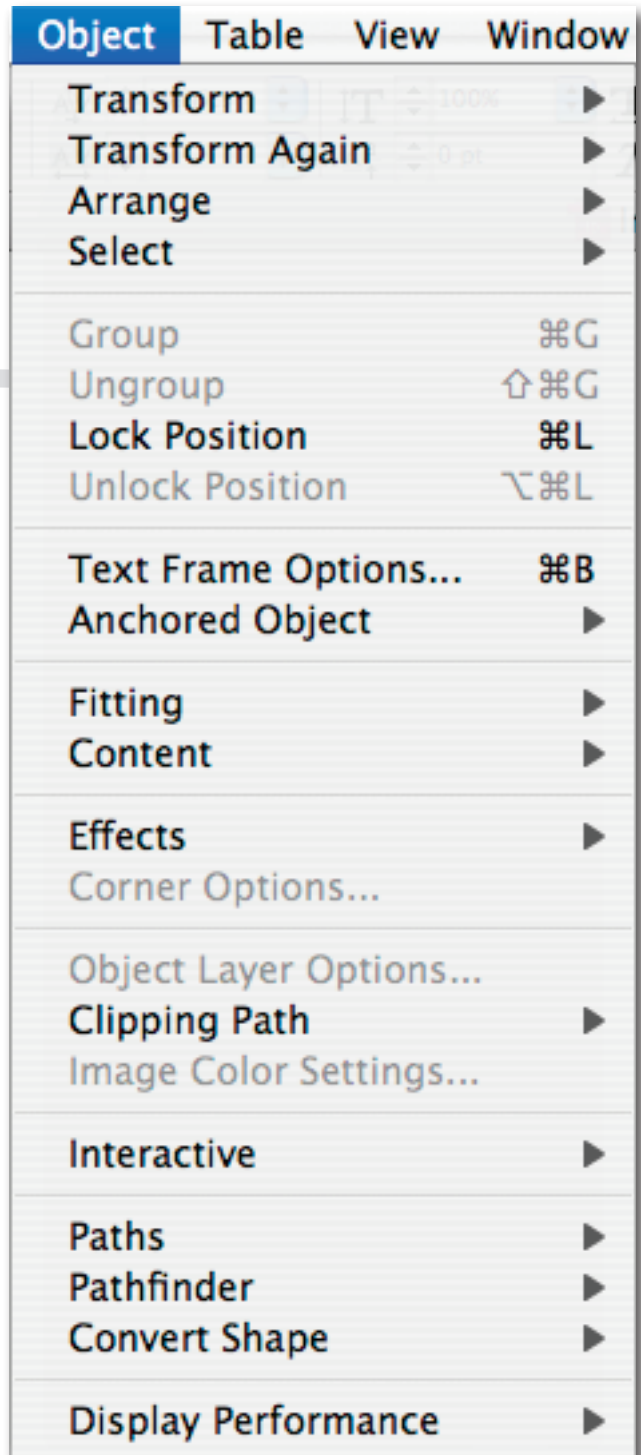
تنسيق ارقام الفقرات واشكال الفقرات

مسح الملحوظات من القصة

مسح جميع الملحوظات



المقاس والدوران والميل والمكان
 تطبيق مره اخري للحركه السابقه
 ترتيب
 التحديد
 جمع
 فك التجميع
 تأمين
 فك التأمين
 مواصفات اطار الكتابة
 ادخال صور في كتله الكتابة
 تطبيق الصورة علي الاطار او العكس
 تحديد محتوى الاطار
 انشاء تأثيرات
 مواصفات الزوايا
 اختيارات طبقات الصورة
 تشغيل مسار لاختفاء الابيض مثلا
 مواصفات الوان الصورة
 مواصفات الصوت والفيديو
 التحكم في المسارات
 التحام المسارات وتقاطعها
 تحويل الاشكال
 مواصفات رؤية الملف



ادخال جدول
 تحويل الكتابة لجدول
 تحويل الجدول لكتابة

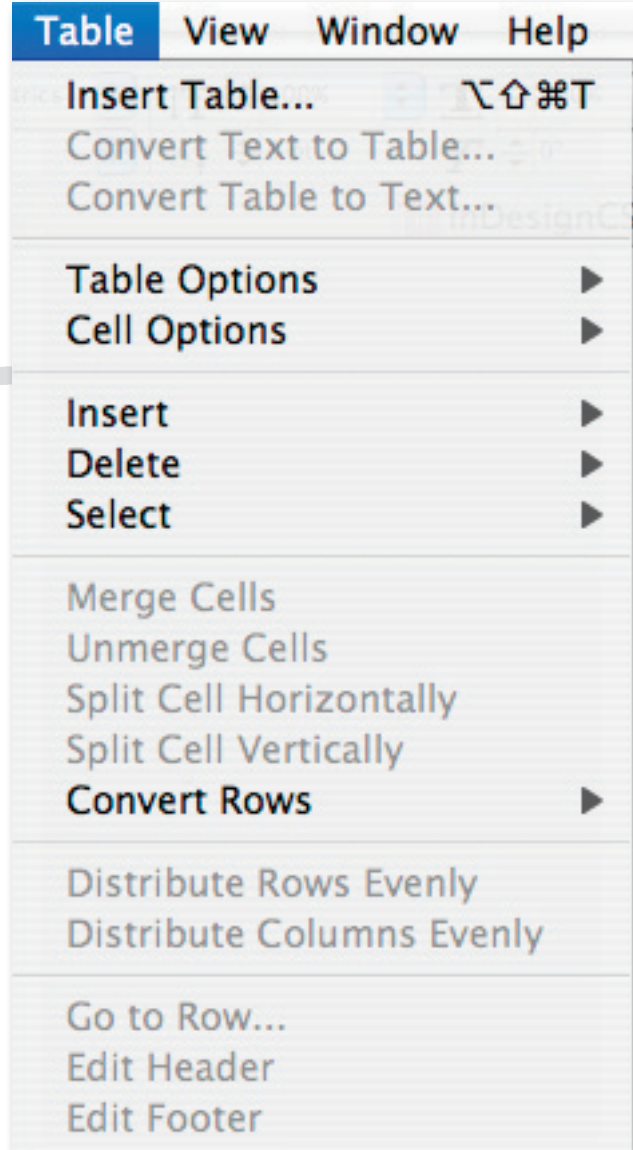
مواصفات الجدول
 مواصفات الخانة

ادخال
 الغاء
 تحديد

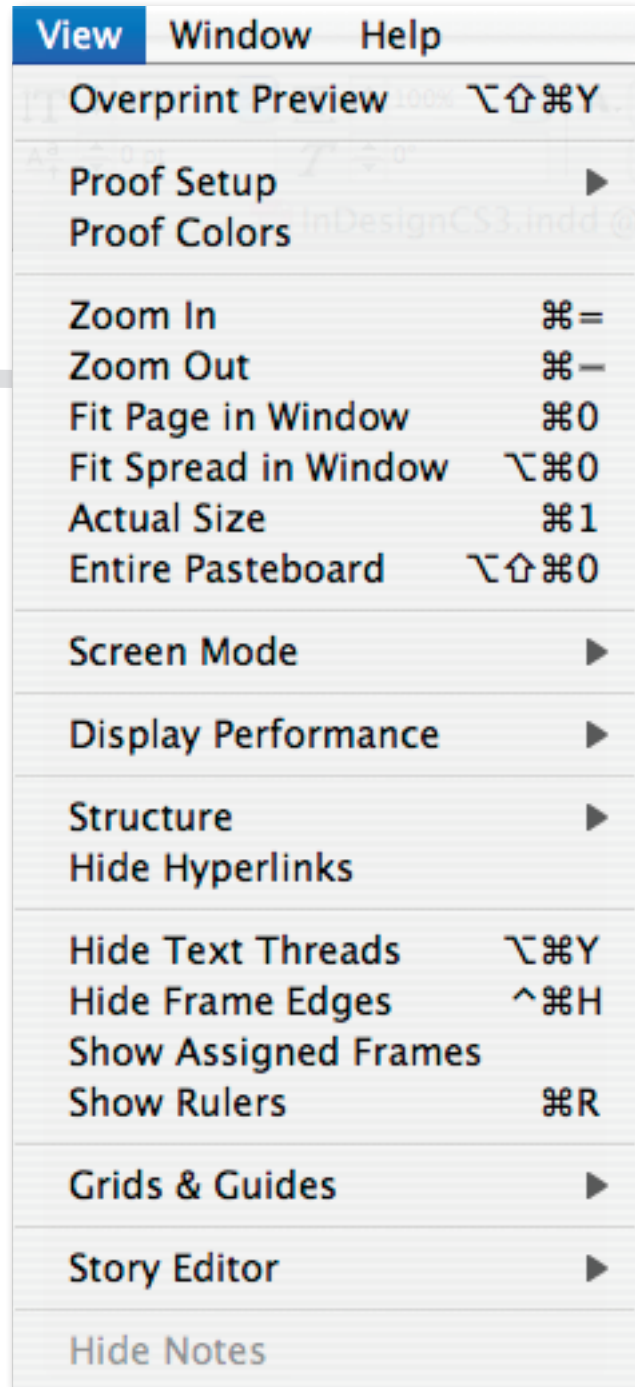
جميع خانات
 فك جميع الخانات
 انقسام خانة افقي
 انقسام خانة رأسي
 تحويل الصف

تباعد متساوي للصفوف
 تباعد متساوي للاعمدة

الذهاب لصف
 تعديل رأس الجدول
 تعديل مذييل الجدول



- رؤية بدون تحديدات الاطارات
- اعدادات البروفة
- رؤية الملف بمواصفات البروفة المطبوعة
- تكبير
- تصغير
- ملء الشاشة بالصفحة
- ملء الشاشة بالصفحة او الصفحات المتقابلة
- المقاس الحقيقي
- رؤية الملف بالكامل
- رؤية بالهوامش والاطار الاضافي
- مواصفات الرؤية
- رؤية هيكل الملف
- رؤية واخفاء ارتباط الانترنت
- رؤية ارتباطات الكتل
- اظهار واخفاء حدود الاطارات
- اظهار واخفاء المساطر
- الادلة والشبكة
- مواصفات شكل شاشته تعديل الكتابه
- اخفاء الملاحظات



ترتيب الملفات المفتوحة
شكل مساحة العمل

المحاذاة

مواصفات الاستثناء من الطباعة والتفريغ في الفصل

السكريبتات الجاهزة

الالوان

شريط التحكم

التأثيرات

التدرج

معلومات

الارتباط بالانترنت

الطبقات

الملفات المجلوبة للمستند

الملاحظات

الاشكال والواح شكل الملف

مواصفات الاشكال

رؤية فرز الالوان

الصفحات

الاطار الخارجي

لوحة الالوان والتدرج

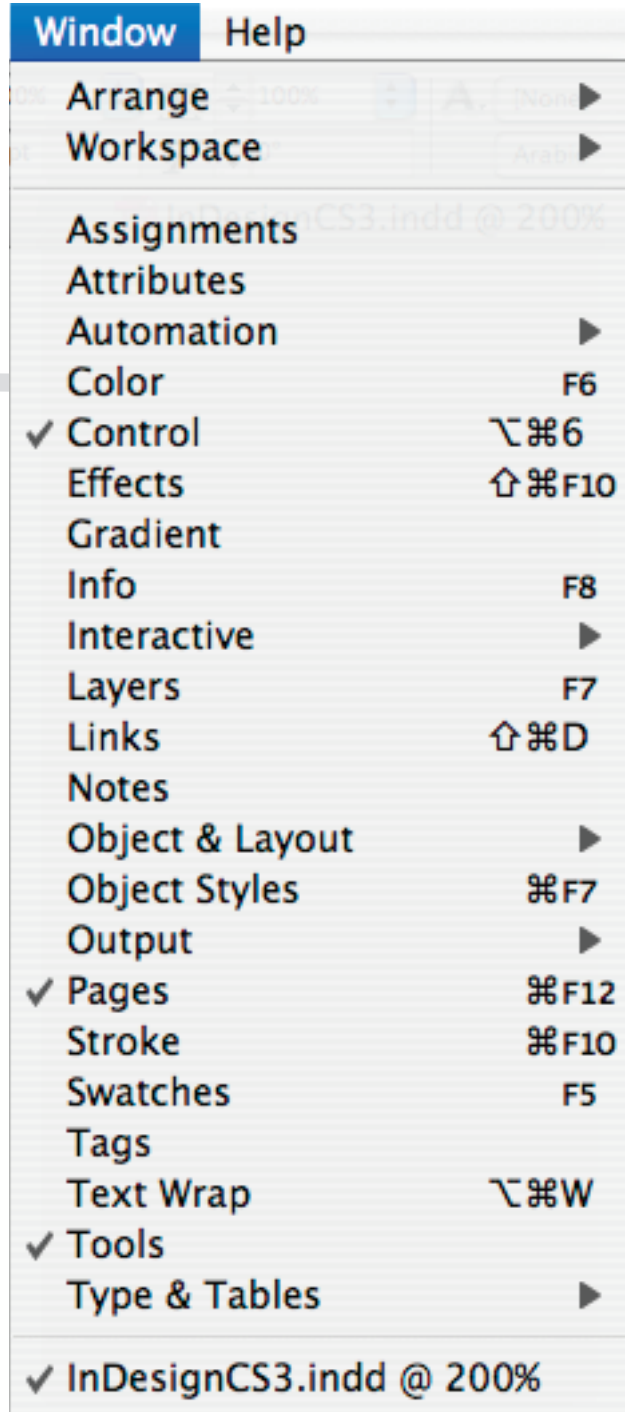
علامات الملف

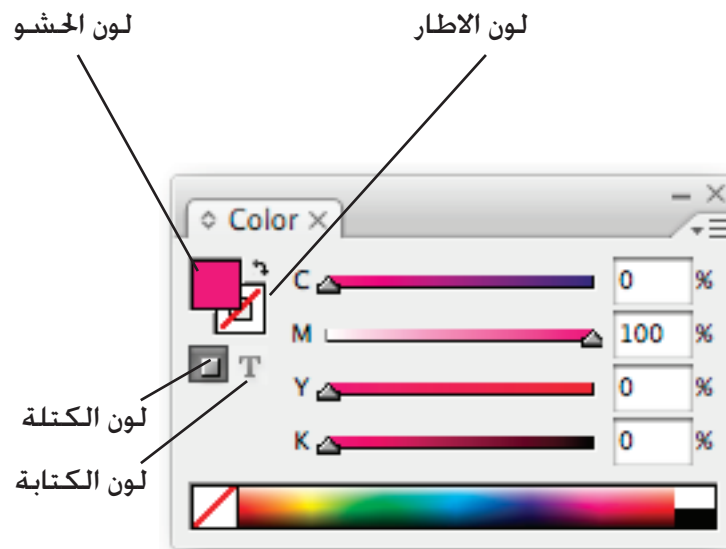
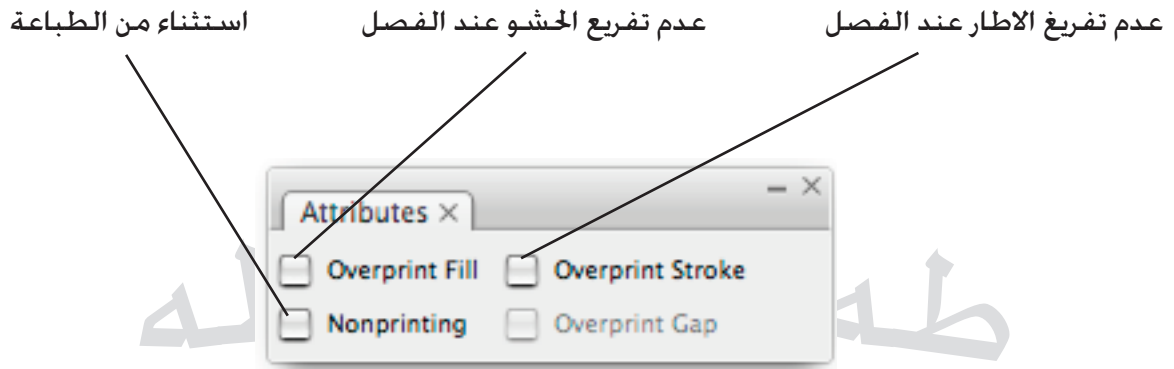
انسياب النص

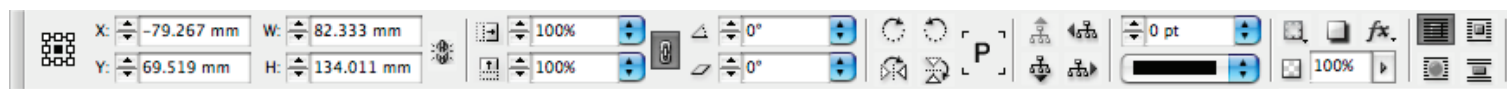
الادوات

الكتابة

الملفات المفتوحة







الموقع من الصفحة

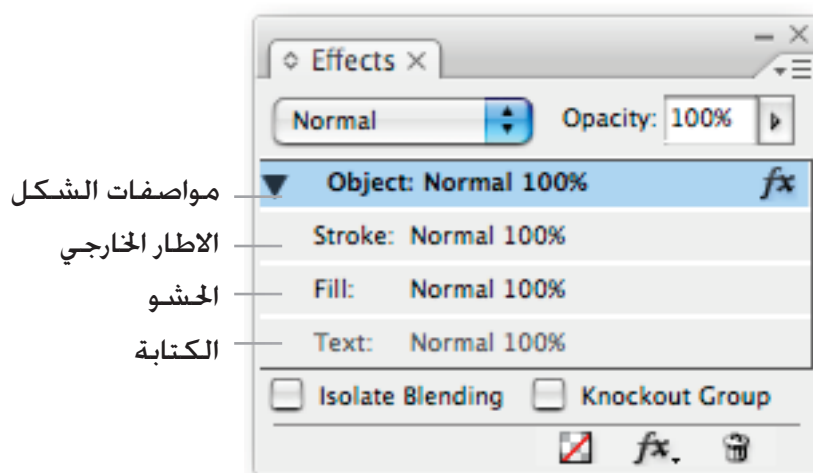
المقاس

الكبير والتصغير

الدوران والميل

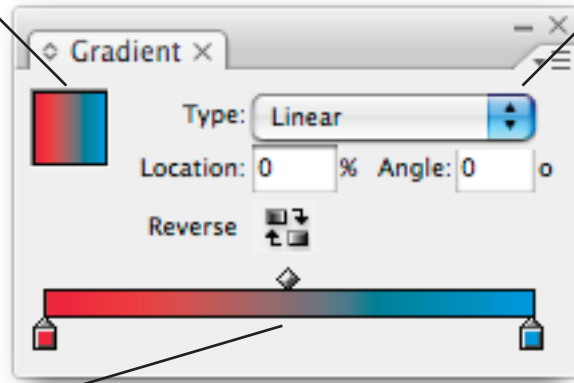
الاطار الخارجي

Effect



شكل التدرج

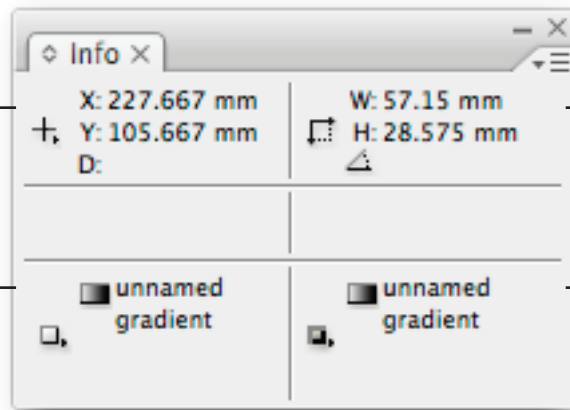
نوع التدرج خطوط ام دوائر



اضافة وتحريك الوان التدرج

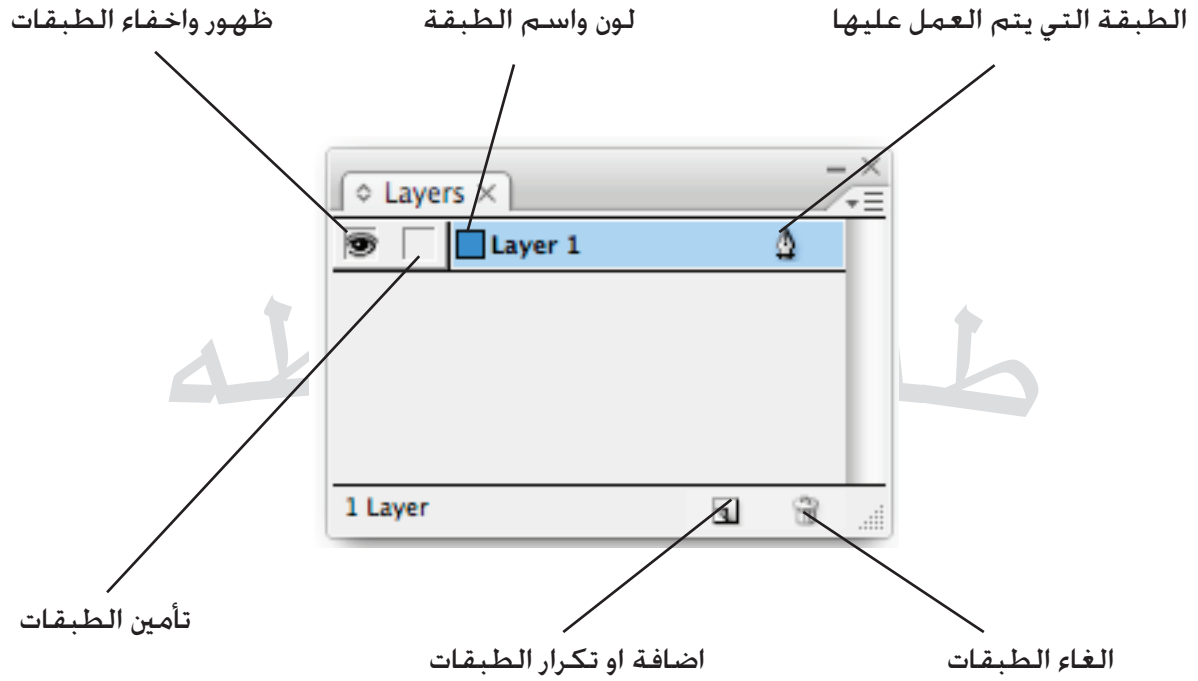
الموقع من الصفحة

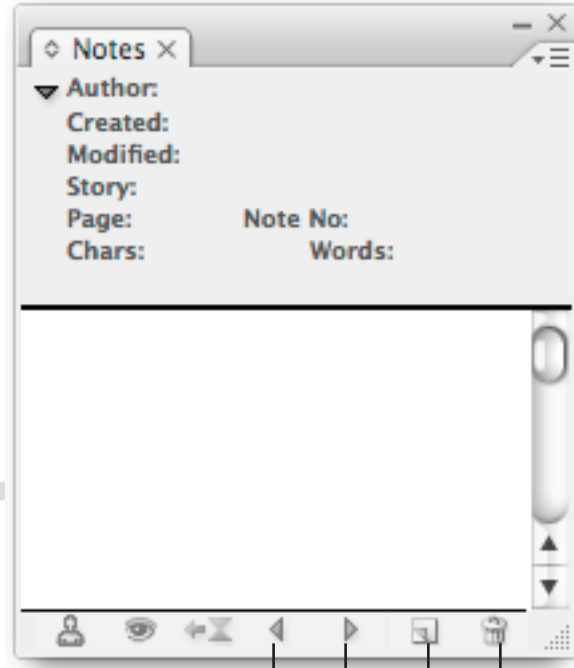
الطول والعرض



التدرج

الاطار الخارجي





حذف
تكرار
السابقة
التالية

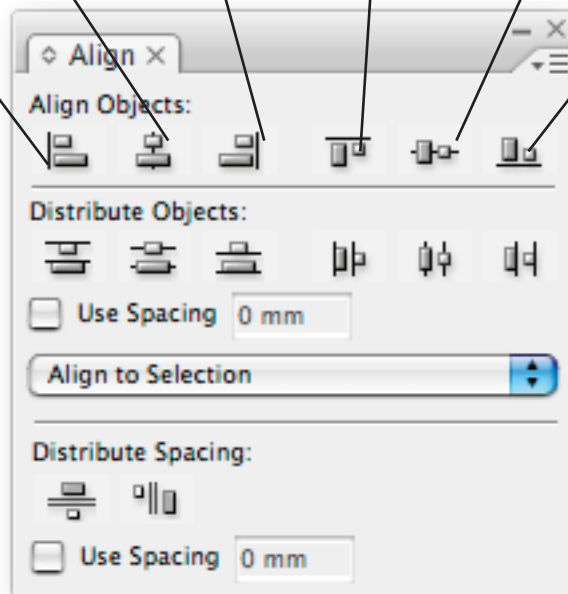
Object & Layout

Align

محاذاة الاطارات وسط رأسي
محاذاة الاطارات علي اعلي
محاذاة الاطارات علي اسفل
محاذاة الاطارات علي اليمين
محاذاة الاطارات وسط افقي
محاذاة الاطارات علي اليسار

محاذاة بتباعد متساوي

تباعد متساوي محدد

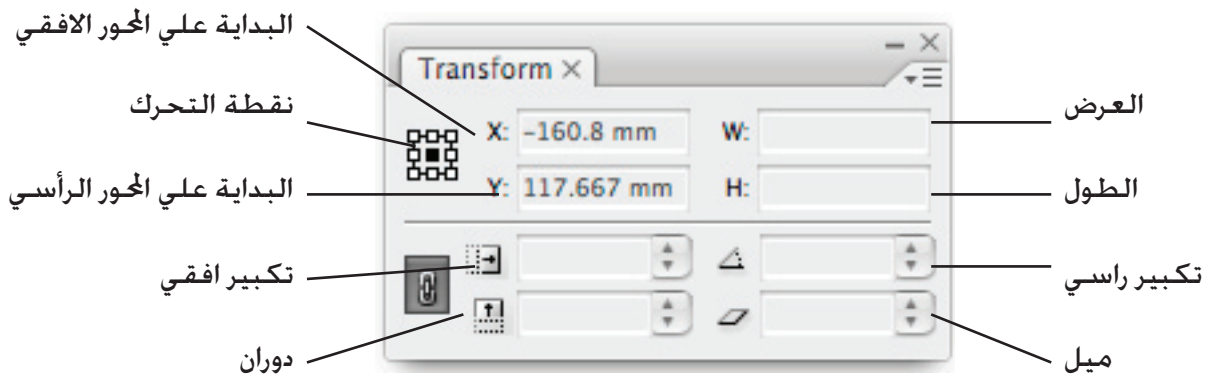
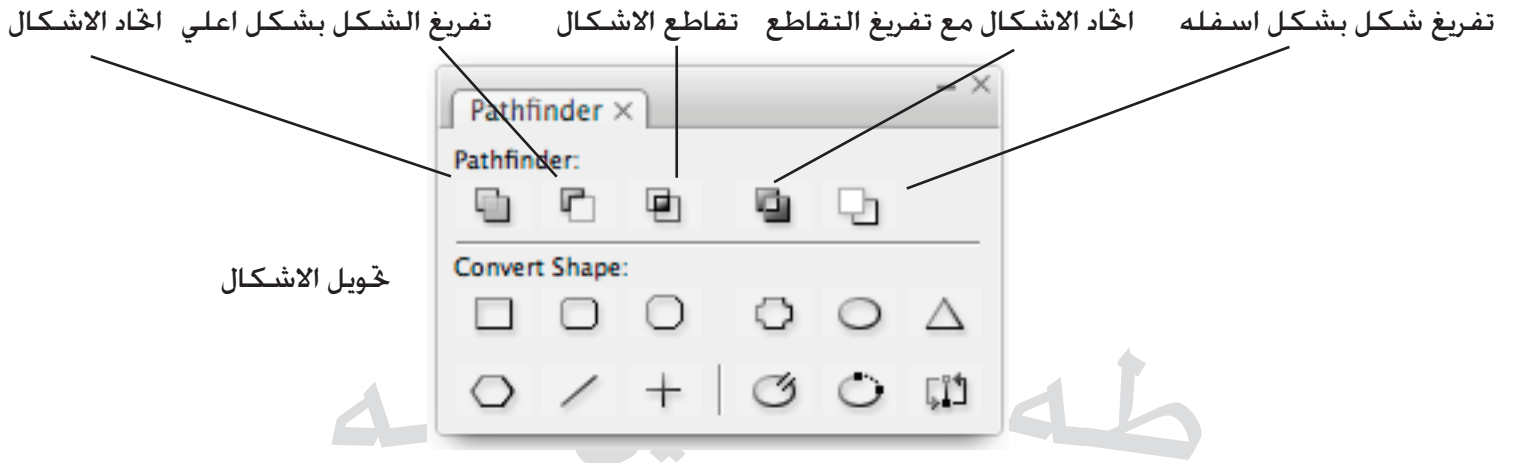


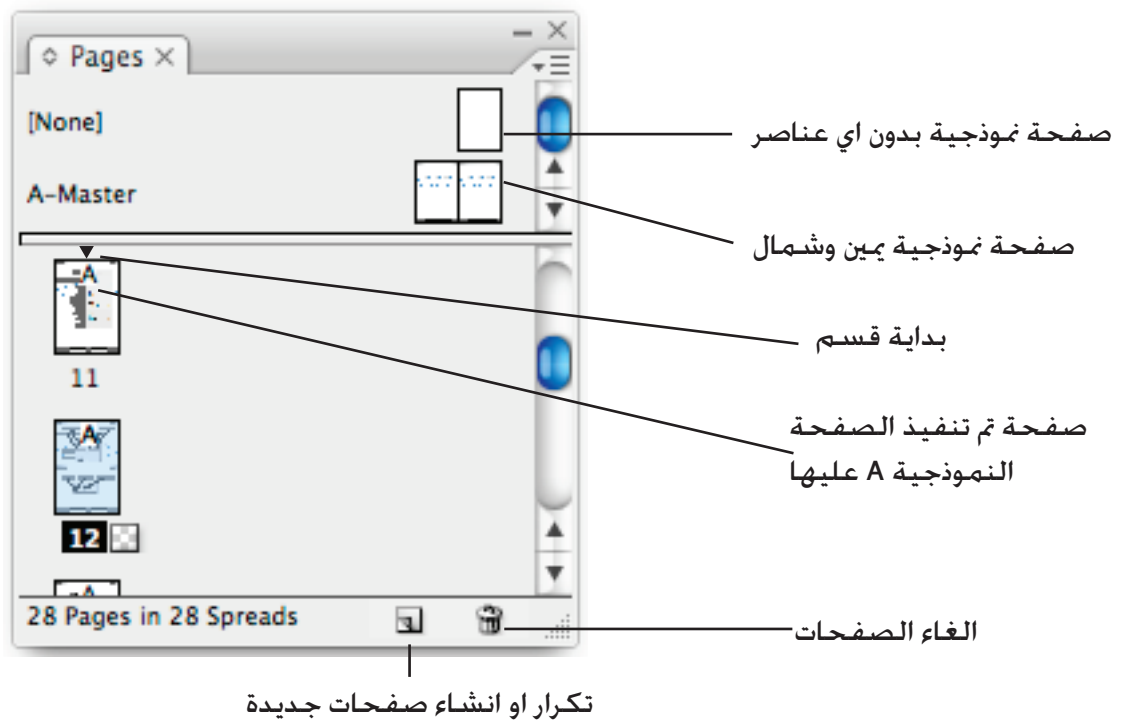
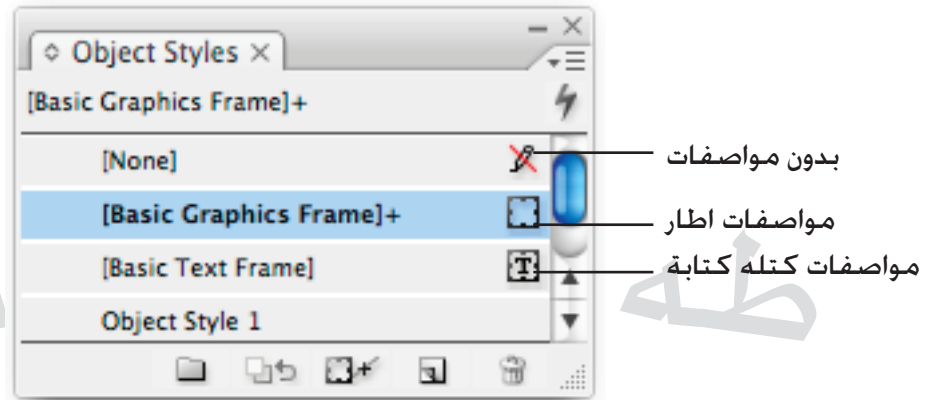


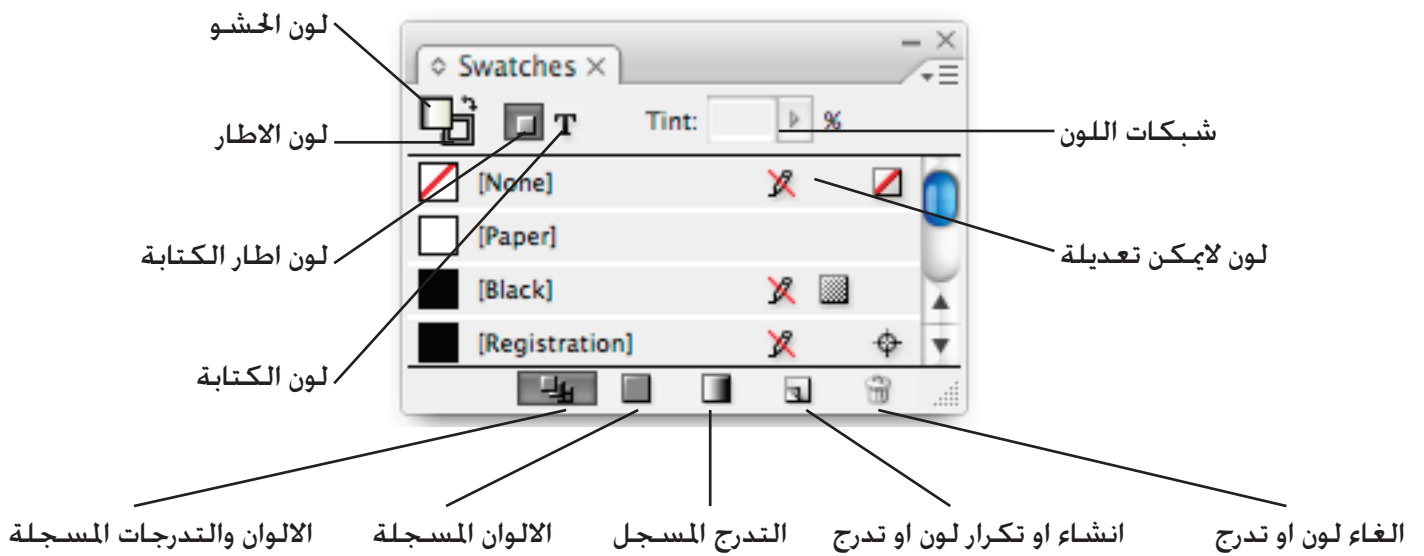
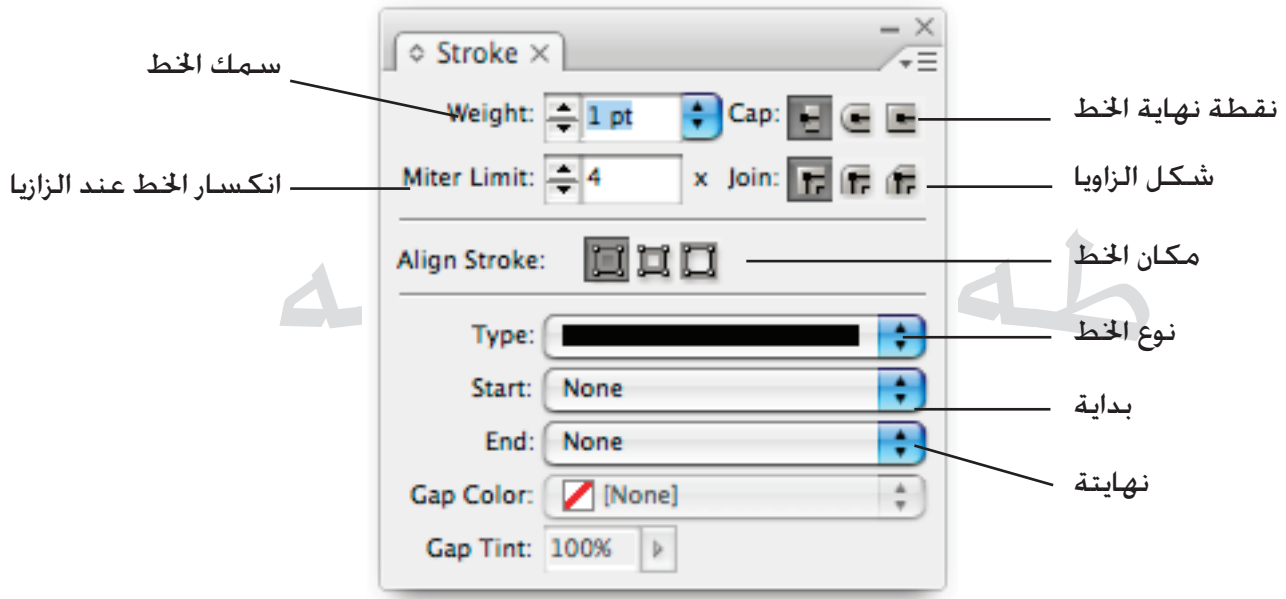
شريط الاوامر

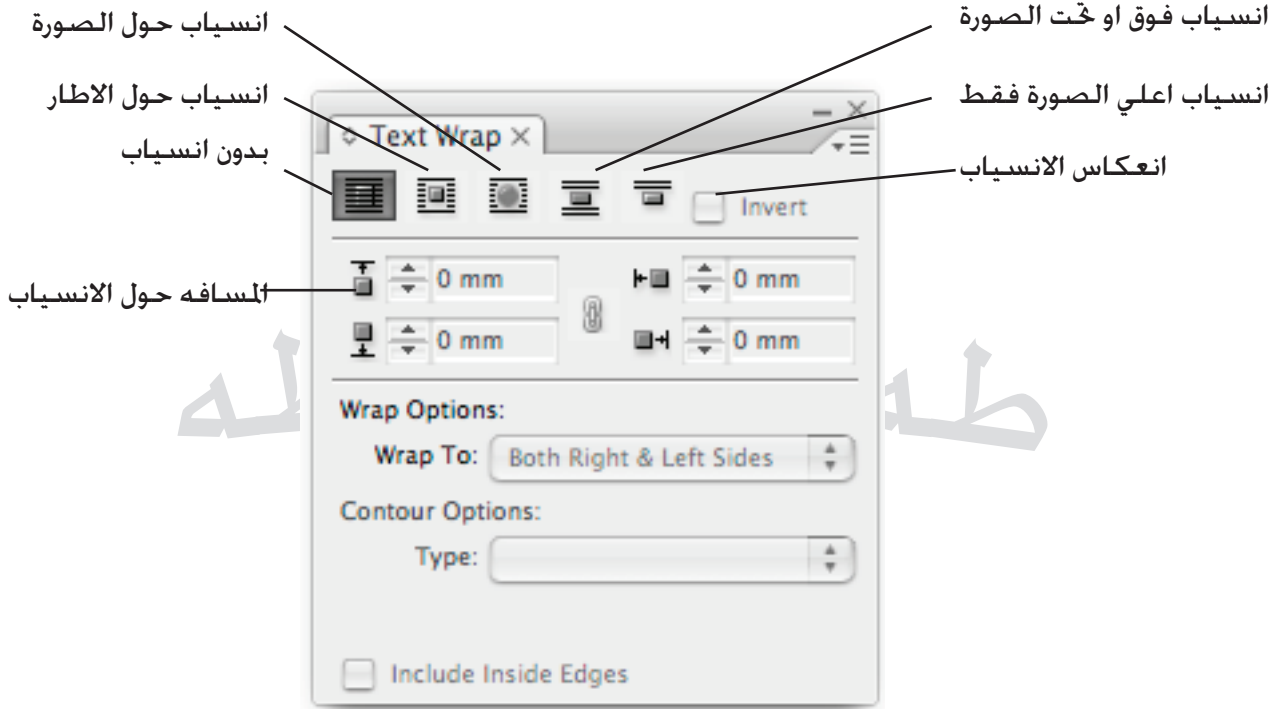
طه حسين طه





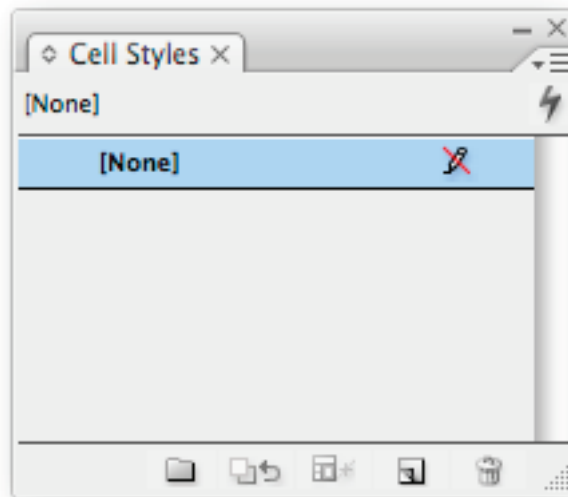






Cell Style

مواصفات خانات الجداول

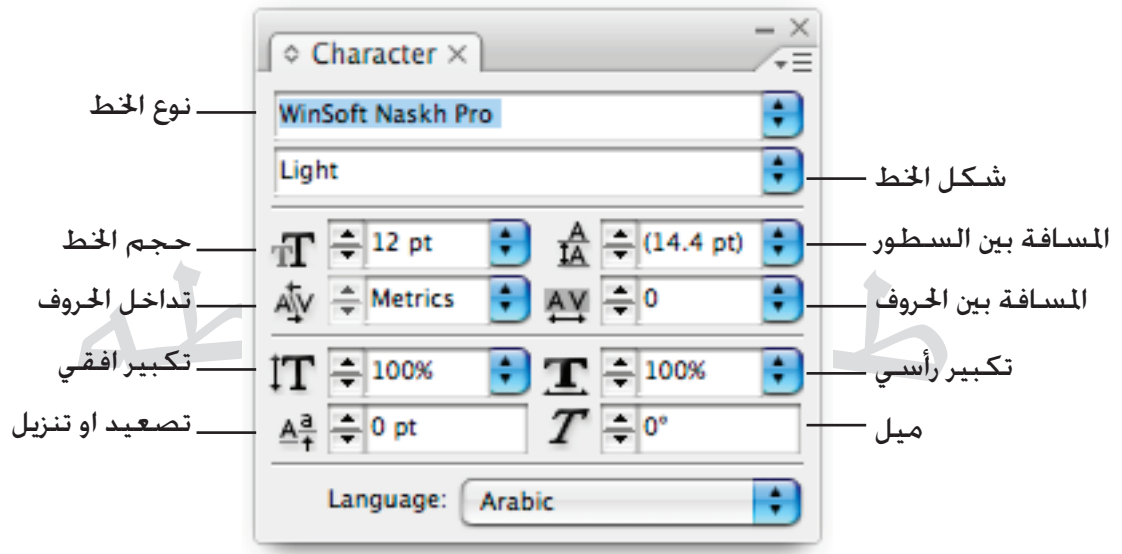


مجموعه مواصفات (Group of specifications)

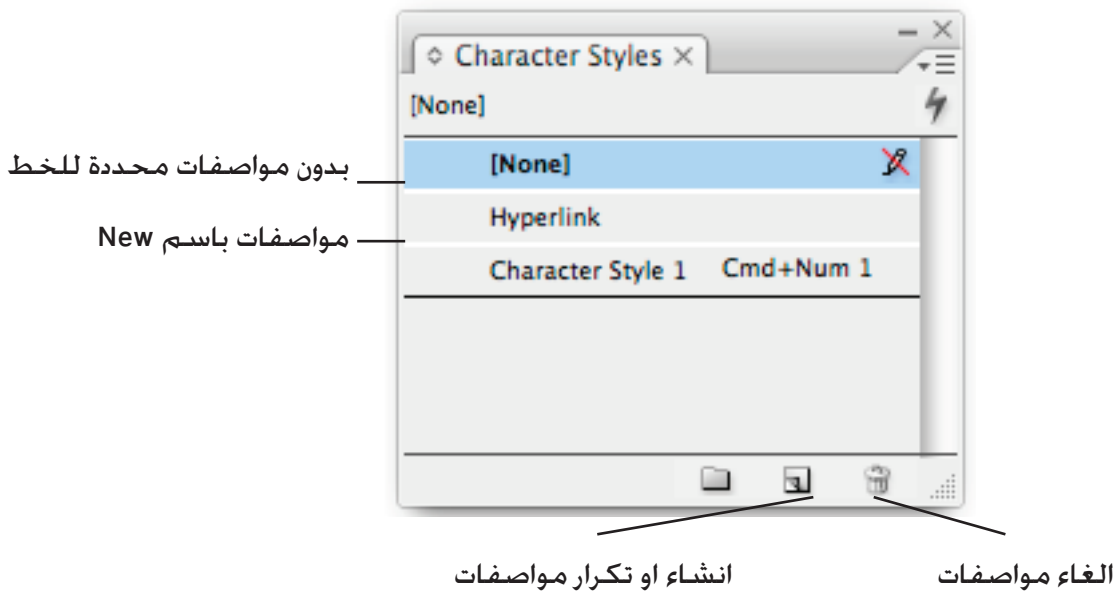
حذف مواصفات (Delete specifications)

الغاء اي مواصفات خارج المواصفات الجاهزة (Cancel any specifications outside the ready specifications)

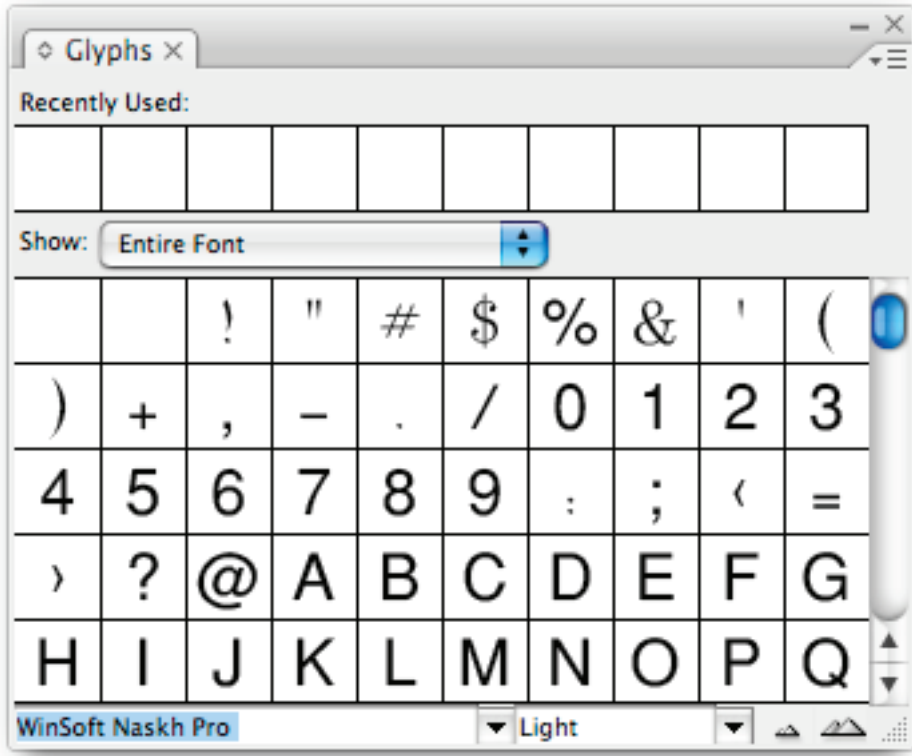
تكرار مواصفات (Repeat specifications)



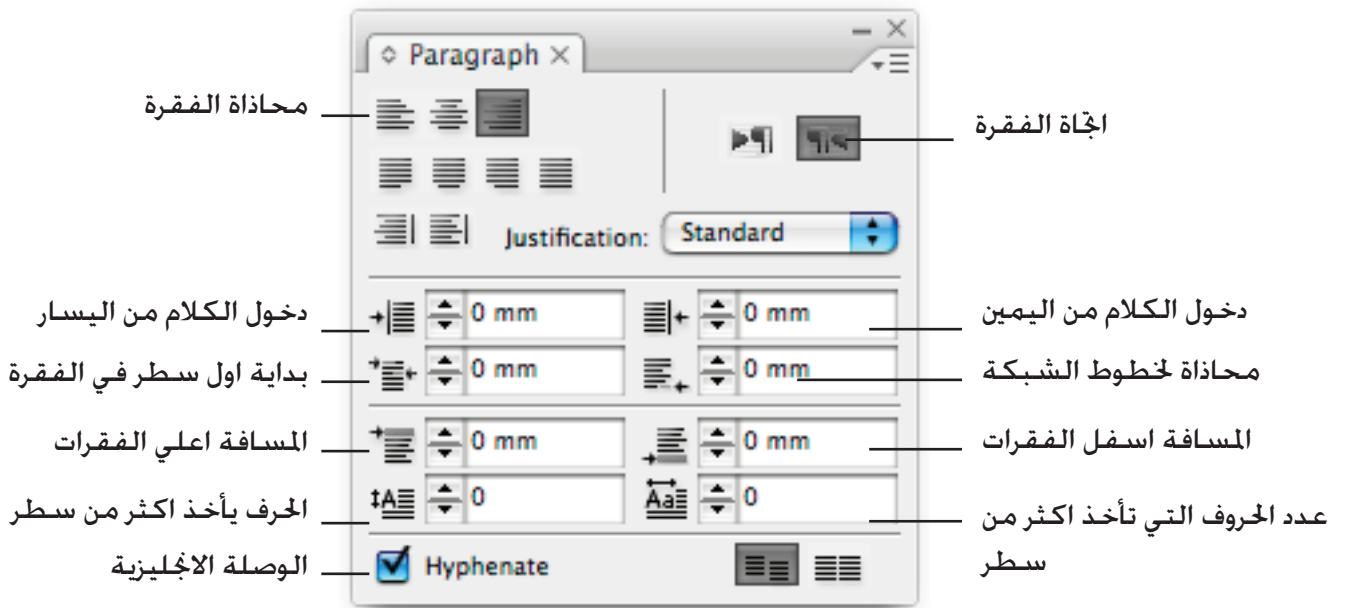
Character Styles



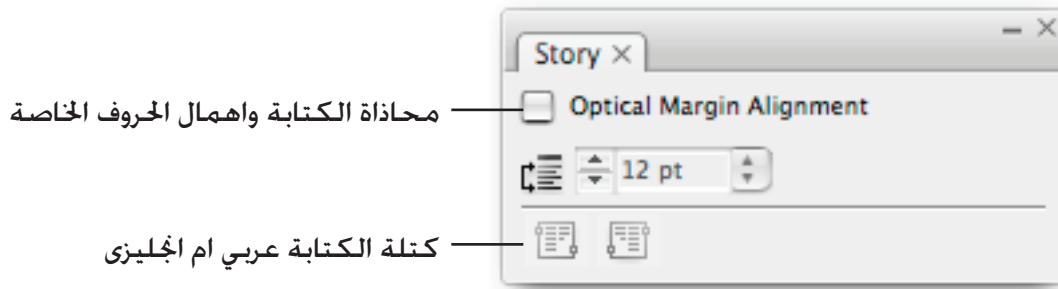
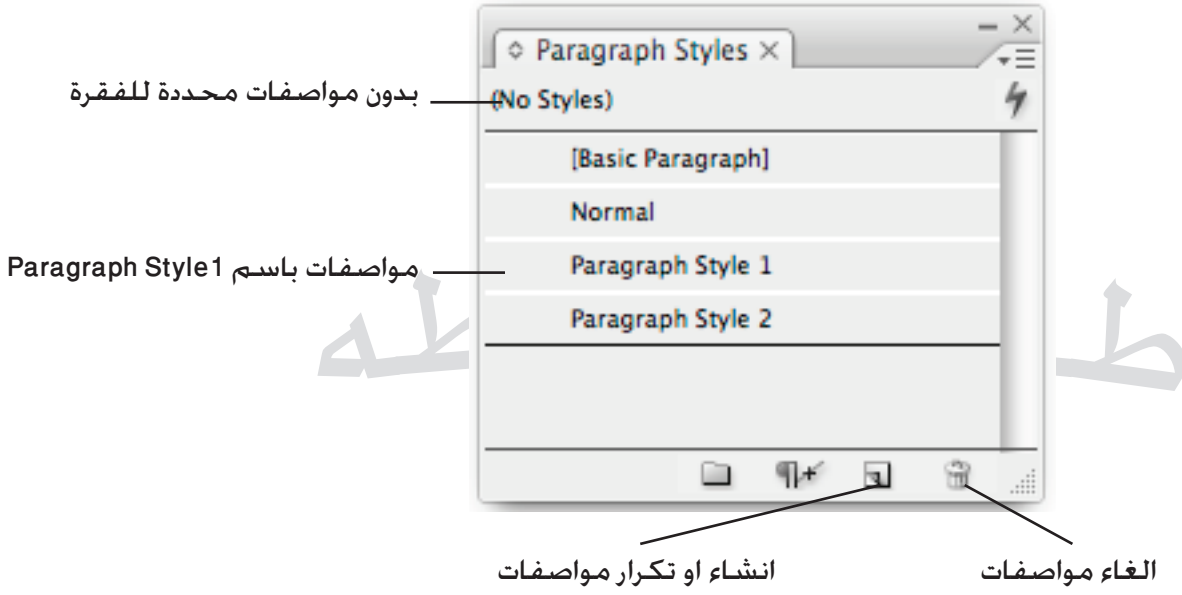
ادخال الحروف الخاصة



Paragraph



مواصفات محددة للفقرة



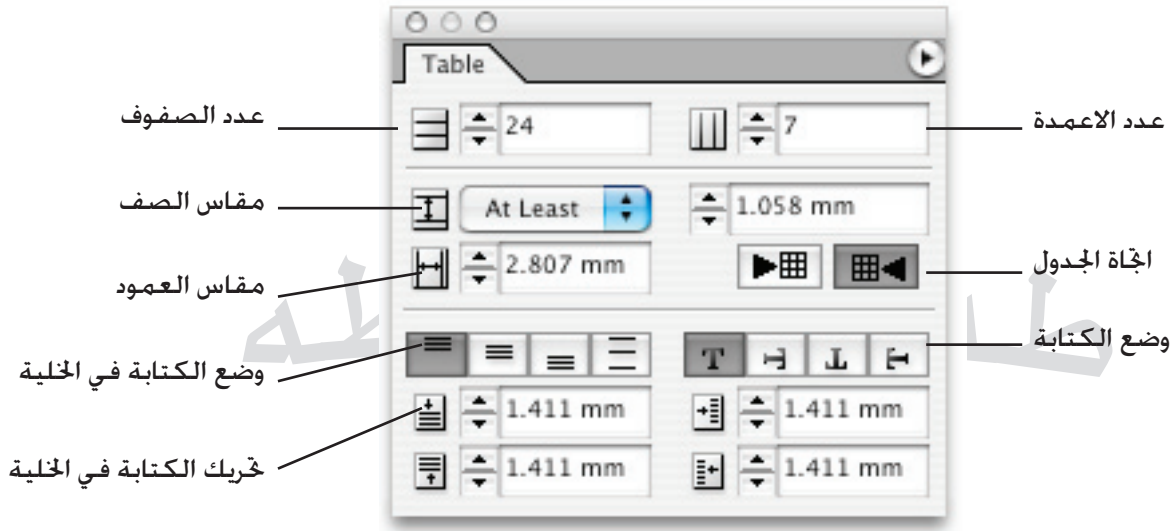
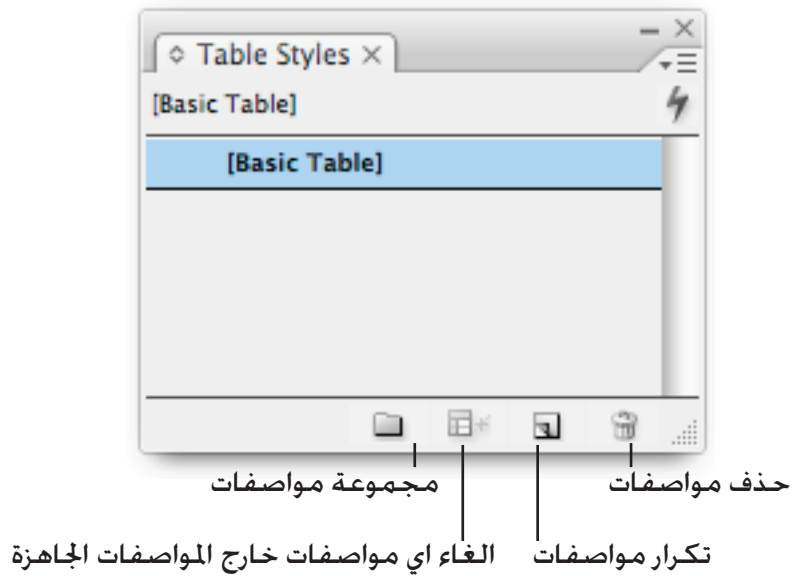




Table Styles

الالواح






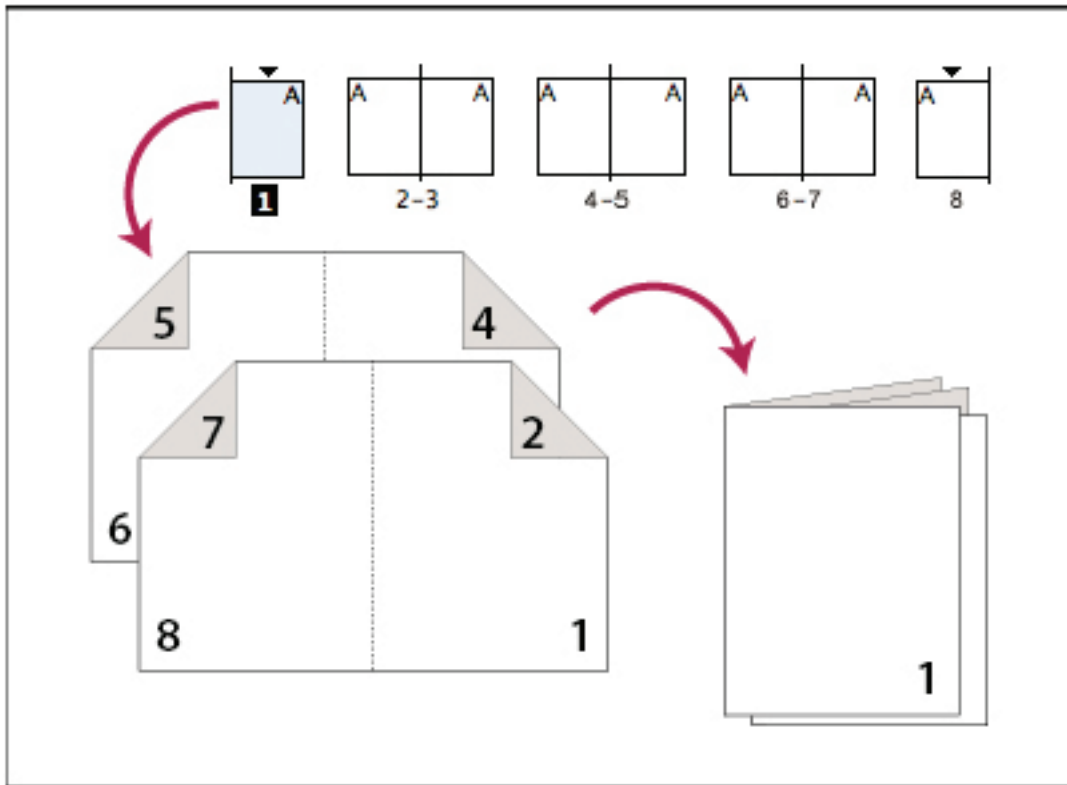
- A. CROP MARKS
- B. REGISTRATION MARK
- C. PAGE INFORMATION
- D. COLOR BARS
- E. BLEED MARKS
- F. SLUG AREA



Separation

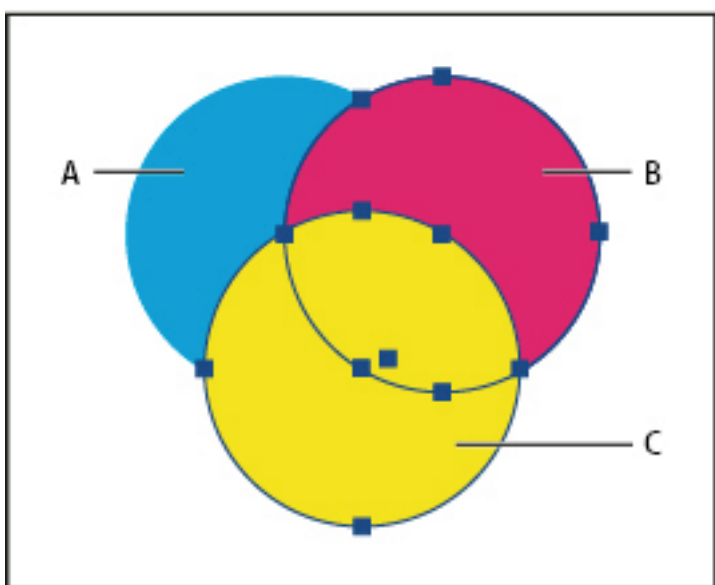
فرز الالوان





Over Print

طباعة بالتفريغ



Adobe InDesign CS3

Adobe InDesign CS3

By
Taha Hussien
055 12 16 4 33