

# حرف الاسبوع ع

معلمتي مريم العوضي

## طرق مبتكرة لتقديم الحرف


- تمرير الاصبع داخل الحرف و أوراق السنفرة.
- تمرير الاصبع داخل مواد مختلفة مثل ( الرمل-الطحين-الملح-السكر-بودرة الجيلي-اللماعي-رغوة الحلاقة- أكياس الالوان).
- كتابه الحرف في (الهواء - على السجادة- على طهر بعض- على السبورة الصغيرة).
- تشكيل الحرف باستخدام الخيط و أعواد السليكون و مصاصه العصير.
- تمرير على النقط.
- تمرير السيارة داخل الحرف.
- تمرير القطار داخل سكة القطار.
- تخييط الحرف.
- وضع الدبابيس على الحرف الفليني
- وضع ملصقات داخل الحرف.
- وضع (كور من العجين-كولاج- كرات صوف- قصاصات ورق- عيون- حلوى ام اند امز- كورن فليكس شيروز- تلوين - خرز- شريط لاصق لرقه)
- كتابة الحرف باستخدام المكعبات.
- كتابة الحرف باستخدام أجسامنا.
- كتابة الحرف باستخدام جهاز اليباد.
- صيد الحرف بالسنارة.
- تمييز الحرف باستخدام ملاقط الغسيل أو وضع الحلقات على الحرف.
- تمييز الحرف باستخدام عجلة الحروف.
- أوراق عمل.
- عمل فني يخص الحرف.

معلمتي مريم العوضي


## اليوم الاول

اسمي: \_\_\_\_\_ التاريخ: \_\_\_\_\_ مستوى أول

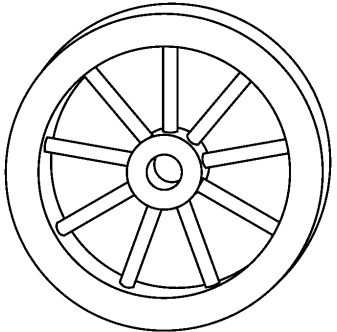
حاول يا طفلي أن تتعرف على الحرف الاول



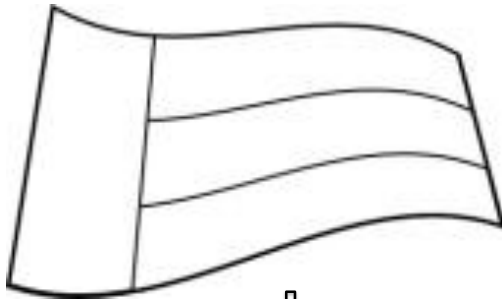
عصفور



عنكبوت



عجلة



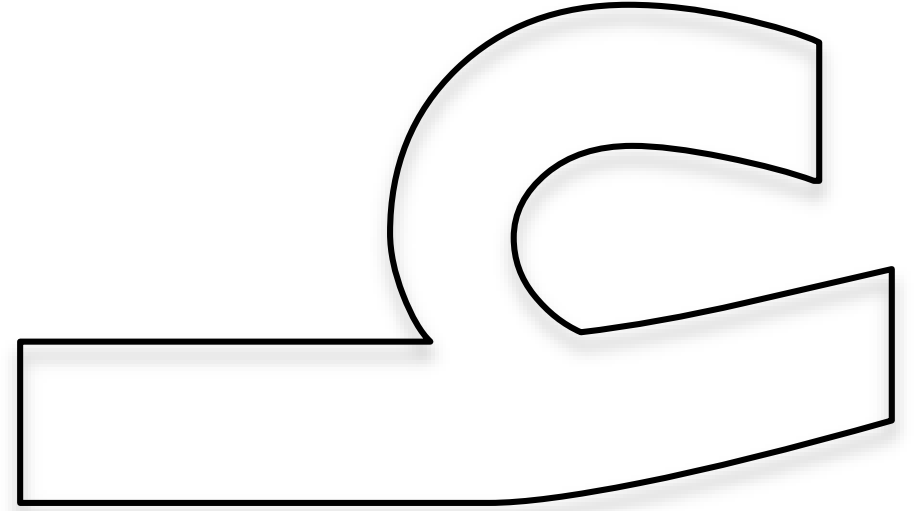
علم

معلمتي مريم العوضي

## اليوم الثاني

اسمي: \_\_\_\_\_ التاريخ: \_\_\_\_\_ مستوى أول

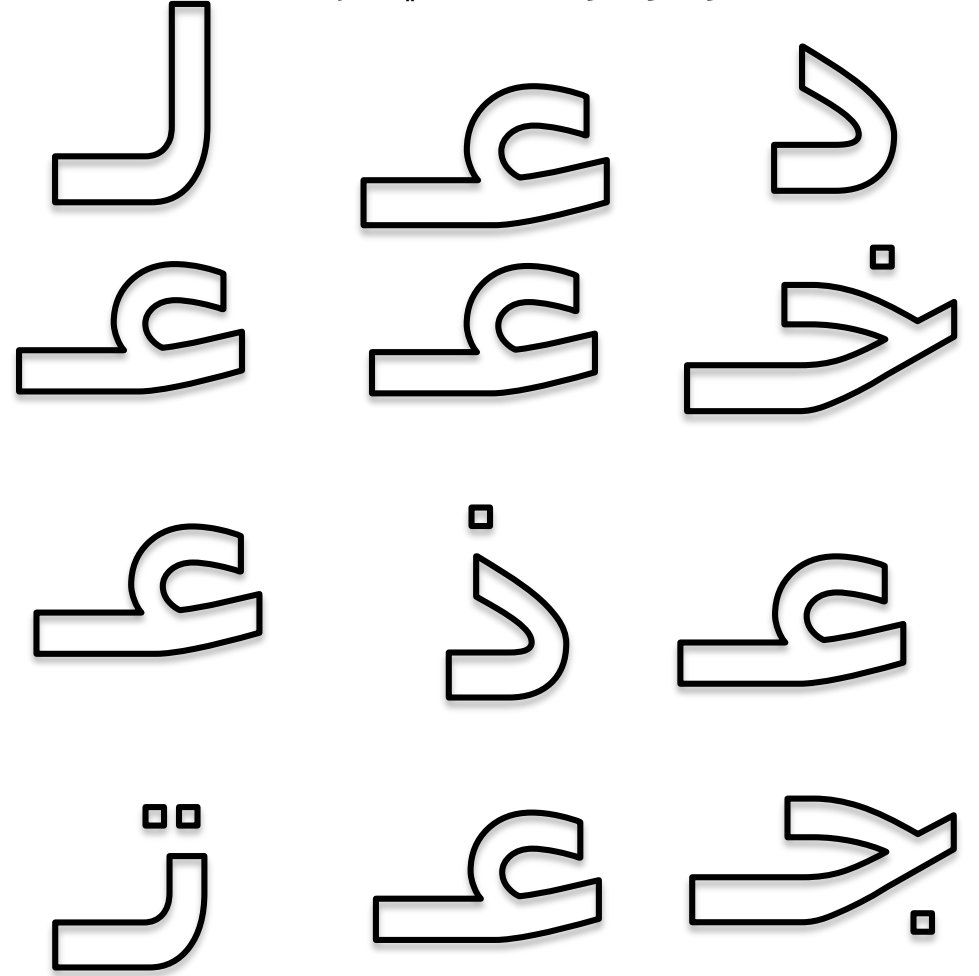
شكل يا جميل الحرف بالطريقة التي تفضلها



معلمتي مريم العوضي

اسمي: \_\_\_\_\_ التاريخ: \_\_\_\_\_ مستوى أول


لون و حوط يا حبيبي حرف **ع**



معلمتي مريم العوضي







اسمي: \_\_\_\_\_ التاريخ: \_\_\_\_\_ مستوى أول

مرر على النقط يا حبوب



معلمتي مريم العوضي


اسمي: \_\_\_\_\_ التاريخ: \_\_\_\_\_ مستوى أول \_\_\_\_\_  
وصل يا متميز الحرف بالصورة المناسبة



معلمتي مريم العوضي

اسمي: \_\_\_\_\_ التاريخ: \_\_\_\_\_ مستوى أول \_\_\_\_\_

ابحث و حوط يا شاطر  
عن حرف الاسبوع



عنب

عننب

لون و ممر على  
الحرف يا بطل



.....

.....

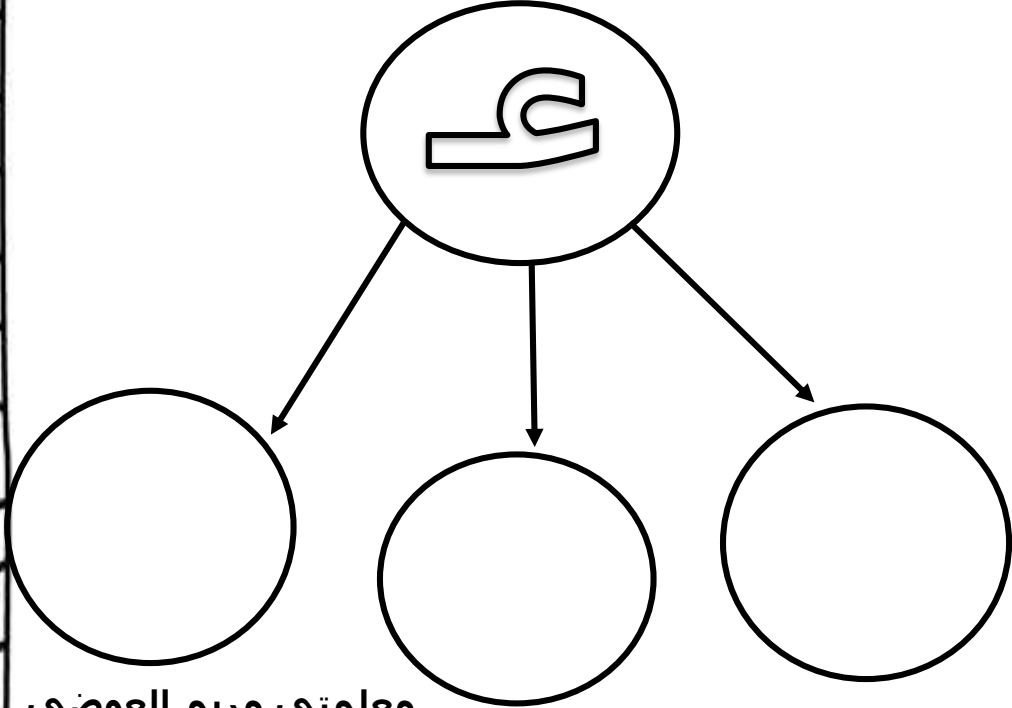
.....

.....

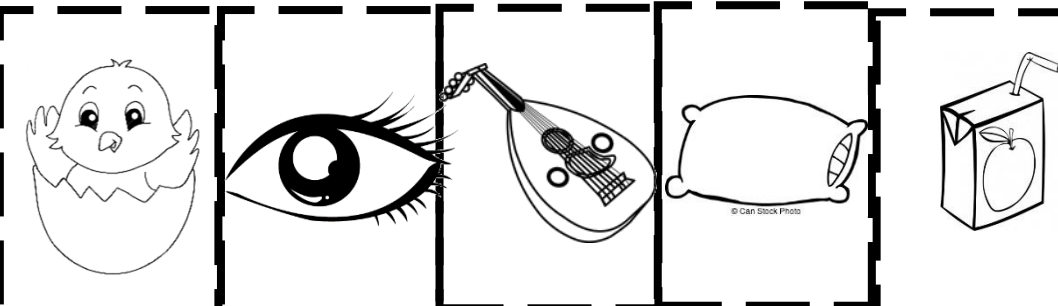
معلمتي مريم العوضي

## تمارين

اسمي: \_\_\_\_\_ التاريخ: \_\_\_\_\_ مستوى أول \_\_\_\_\_  
لون..قص..ألصق.. الصور التي تبدأ بحرف الاسبوع




معلمتي مريم العوضي




## تمارين

اسمي: \_\_\_\_\_ التاريخ: \_\_\_\_\_ مستوى أول \_\_\_\_\_  
لون الاشياء التي تبدأ بحرف الاسبوع داخل صندوق الكنز




مرر على النقط



معلمتي مريم العوضي

ثم ثبت ..قص حول النقاط  
القطعتين بشريط لاصق او  
و ضبط القياس ..دباسة  
وفق راس الطفل

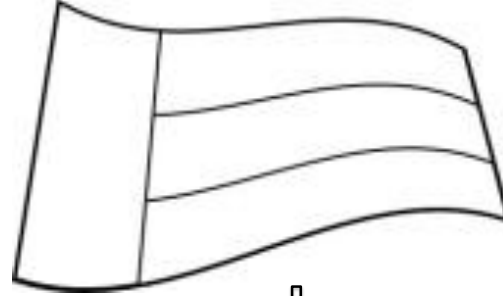
ع




عصفور




عين




علم



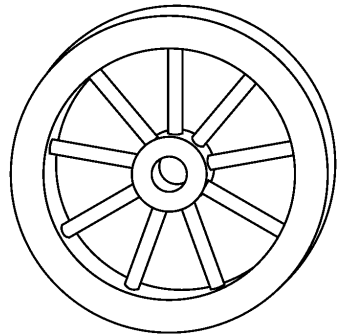
عنب




عنكبوت




عسل




عجلة



عود



عصير




عنزة



ثم ثبت ..قص حول النقاط  
القطعتين بشريط لاصق او  
و ضبط القياس ..دباسه  
وفق راس الطفل

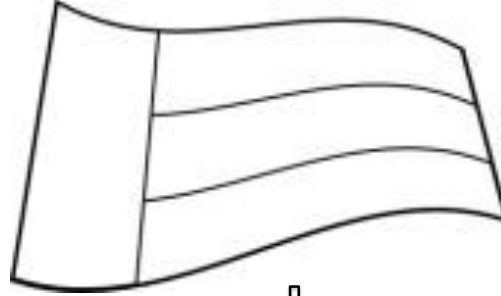
# ع ع




عصفور




عين




علم



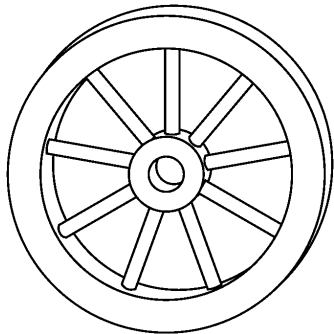
عنب




عنكبوت




عسل




عجلة



عود







عصير







عنزة





معلمتي مريم العوضي



معلمتي مريم العوضي



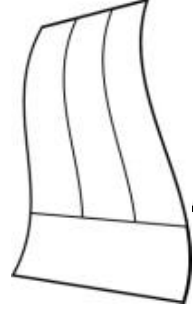
معلمتي مريم العوضي






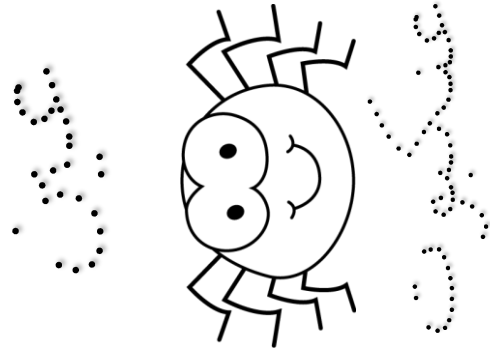


اسمي:

0




التاريخ:




معلمتي مريم العوضي


1-1  
سبتمبر أول



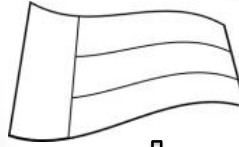
عناب



عنكبوت




عصير




علم

بوستر الحرف.. يطبع على ورقة a3 و كل  
مجموعة صغيرة تشتغل على بوستر  
واحد




عصفور



عسل

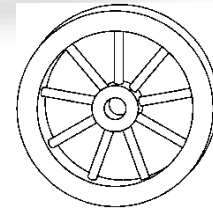
معلمتي  
مريم العوضي




عنزة



عين




عجلة



عود

اخرم الحرف



ا

ا

ا

ا

ا

ا

ا

ا


ا

ا

ا

ا

اخرم الحرف



ا

ا

ا

ا

ا

ا

ا

ا


ا

ا

ا

ا

اخرم الحرف



ا

ا

ا

ا

ا

ا

ا

ا

ا

ا

ا

ا

ضع الملقط على الحرف المطابق للحرف الملون

ط

ط

و

و

و

ضع الملقط على الحرف المطابق للحرف الملون

ط

ط

و

و

و

ضع الملقط على الحرف المطابق للحرف الملون

ط

ط

و

و

و

ضع الحلقة حول حرف ع

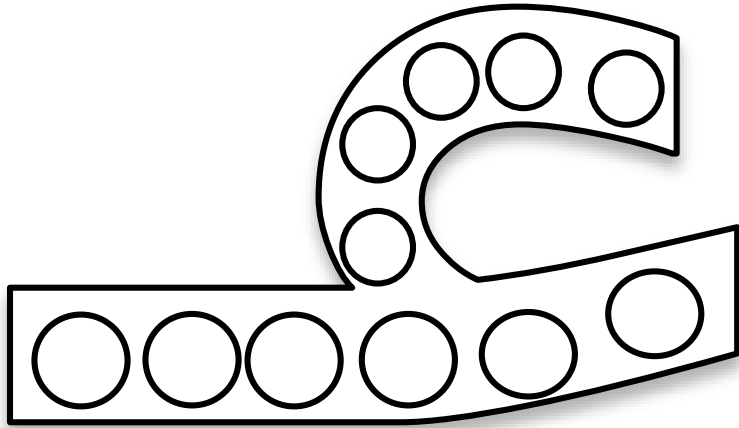
|   |   |   |   |   |
|---|---|---|---|---|
| و | ع | ج | ق | ح |
| ق | ل | و | ق | و |
| و | ل | ق | و | ق |
| ح | ر | ق | ج | ق |

ضع الحلقة حول حرف ع

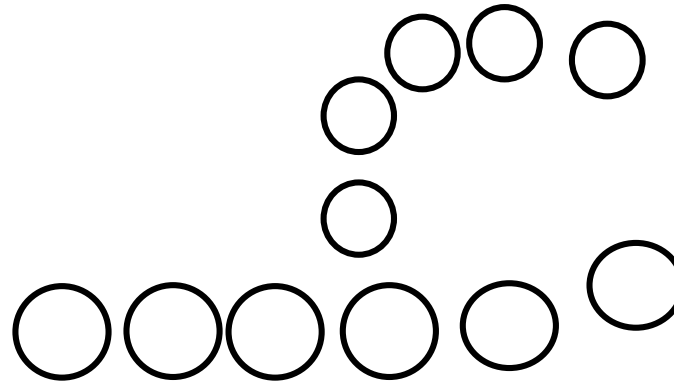
|   |   |   |   |   |
|---|---|---|---|---|
| و | ع | ج | ق | ح |
| ق | ل | و | ق | و |
| و | ل | ق | و | ق |
| ح | ر | ق | ج | ق |



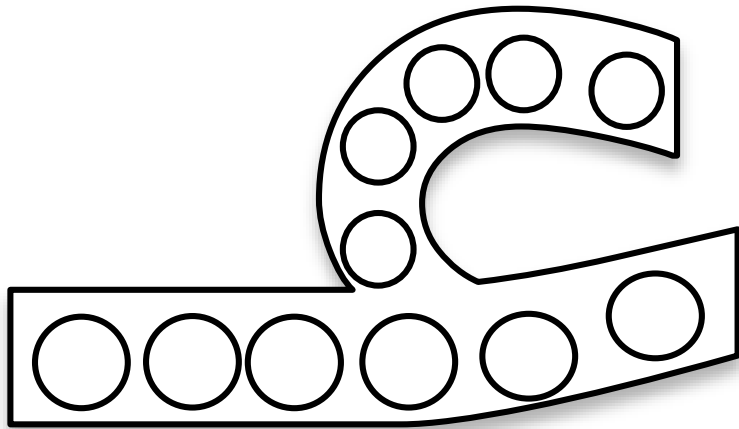
ضع قطعاً من العجين أو الكرات الملونه أو الخرز على الحرف



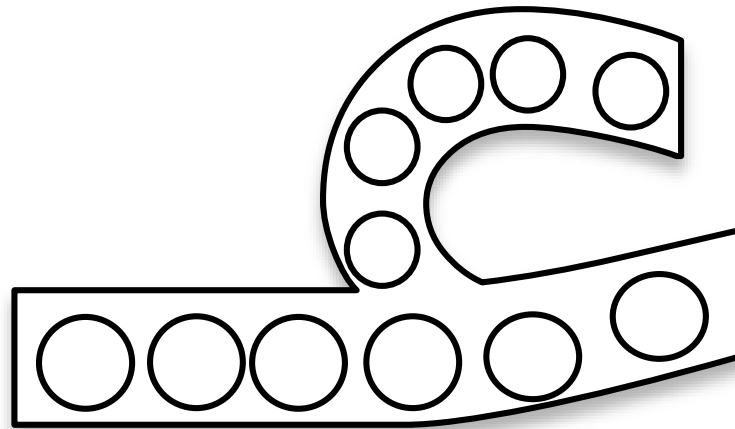
ضع قطعاً من العجين أو الكرات الملونه أو الخرز على الحرف









ضع قطعاً من العجين أو الكرات الملونه أو الخرز على الحرف



ضع قطعاً من العجين أو الكرات الملونه أو الخرز على الحرف





هل يمكنك أن تصطاد الحرف

ج

ج

ز

ج

ج

ز

ج

و

ج

ج

ج


ز

ج


ج

و

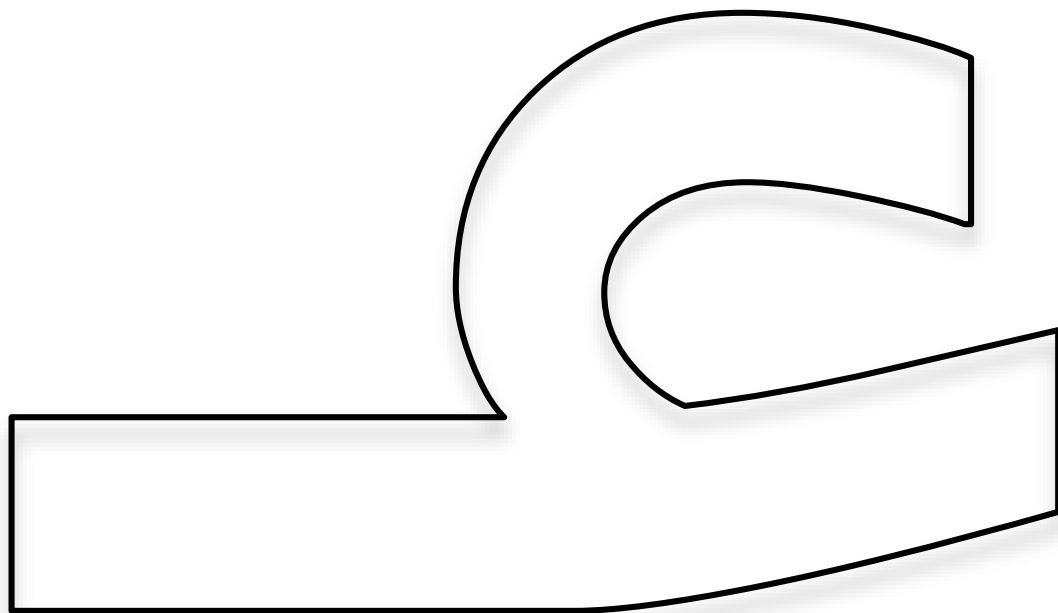
مرر السيارة داخل الحرف



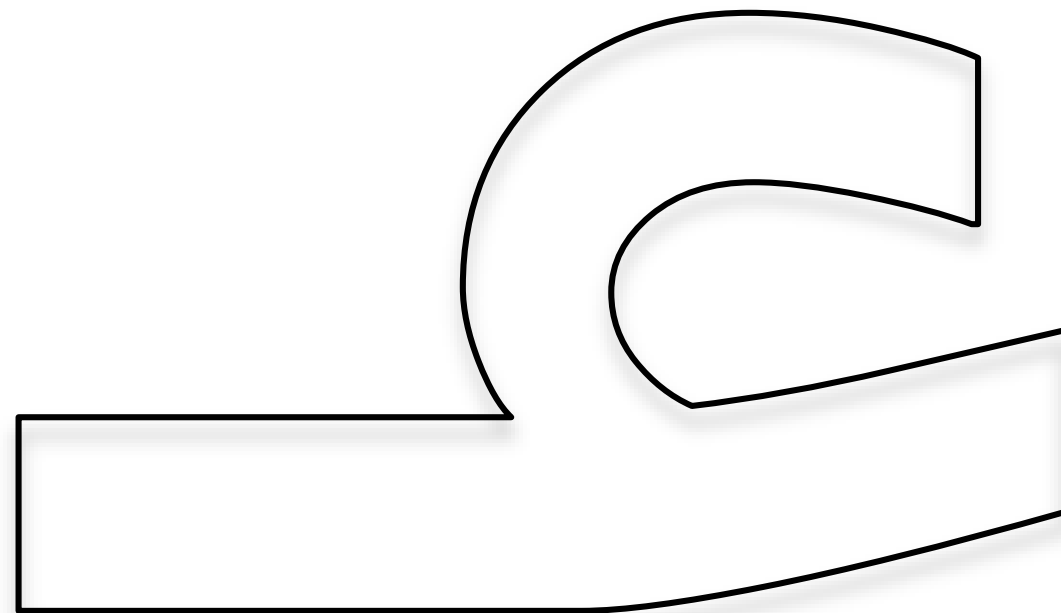
مرر السيارة داخل الحرف




شكل يا جميل الحرف باستخدام الخيط أو العجين أو ضع ملصقات- شريط  
لاصق




شكل يا جميل الحرف باستخدام الخيط أو العجين أو ضع ملصقات- شريط  
لاصق




ضع دبابيس لتكون الحرف




ضع دبابيس لتكون الحرف




ضع دبابيس لتكون الحرف




ضع دبابيس لتكون الحرف



ضع دبابيس لتكون الحرف




ضع دبابيس لتكون الحرف







حاول تخريم الحرف




حاول تخريم الحرف




حاول تخريم الحرف




حاول تخريم الحرف



حاول تخريم الحرف




حاول تخريم الحرف



هل تستطيع محاكاة الصورة

عنب



هل تستطيع محاكاة الصورة

عنكبوت




هل تستطيع محاكاة الصورة



عين


هل تستطيع محاكاة الصورة

عصير




هل تستطيع محاكاة الصورة

عجلة






هل تستطيع محاكاة الصورة




علم






حاول تركيب أحجية الحرف






حاول تركيب أحجية الحرف





حاول تركيب أحجية الحرف






حاول تركيب أحجية الحرف



حاول تركيب أحجية الحرف



حاول تركيب أحجية الحرف



قص و ألصق يا صغيري صور لإشياء أو  
ضع مجسمات صغيرة لاشياء تبدأ  
بصوت الحرف عـ

قص و ألصق يا صغيري صور لإشياء أو  
ضع مجسمات صغيرة لاشياء تبدأ  
بصوت الحرف عـ

قص و ألصق يا صغيري صور لإشياء أو  
ضع مجسمات صغيرة لاشياء تبدأ  
بصوت الحرف عـ

قص و ألصق يا صغيري صور لإشياء أو  
ضع مجسمات صغيرة لاشياء تبدأ  
بصوت الحرف عـ

قص و ألصق يا صغيري صور لإشياء أو  
ضع مجسمات صغيرة لاشياء تبدأ  
بصوت الحرف عـ

قص و ألصق يا صغيري صور لإشياء أو  
ضع مجسمات صغيرة لاشياء تبدأ  
بصوت الحرف عـ

قص و ألصق يا صغيري صور لإشياء أو  
ضع مجسمات صغيرة لاشياء تبدأ  
بصوت الحرف عـ

قص و ألصق يا صغيري صور لإشياء أو  
ضع مجسمات صغيرة لاشياء تبدأ  
بصوت الحرف عـ

عمل فني

1 اقرأ و احلل الكلمات

عصر

|  |  |  |
|--|--|--|
|  |  |  |
|--|--|--|

عصب

|  |  |  |
|--|--|--|
|  |  |  |
|--|--|--|

عدل

|  |  |  |
|--|--|--|
|  |  |  |
|--|--|--|

2 اقرأ و احلل الكلمات

لعب

|  |  |  |
|--|--|--|
|  |  |  |
|--|--|--|

لعق

|  |  |  |
|--|--|--|
|  |  |  |
|--|--|--|

رعب

|  |  |  |
|--|--|--|
|  |  |  |
|--|--|--|

3 اقرأ و احلل الكلمات

لمع

|  |  |  |
|--|--|--|
|  |  |  |
|--|--|--|

صدع

|  |  |  |
|--|--|--|
|  |  |  |
|--|--|--|

جمع

|  |  |  |
|--|--|--|
|  |  |  |
|--|--|--|



1 لنلون حرف ط في أول الكلمة

عصر

عصب

عدل

2 لنلون حرف في وسط الكلمة

لعب

لعف

رعد

3 لنلون حرف في آخر الكلمة

جمع

صدع

جمع

1 اكشط ثم اقرأ و انسخ الكلمة

عصر

2 اكشط ثم اقرأ و انسخ الكلمة

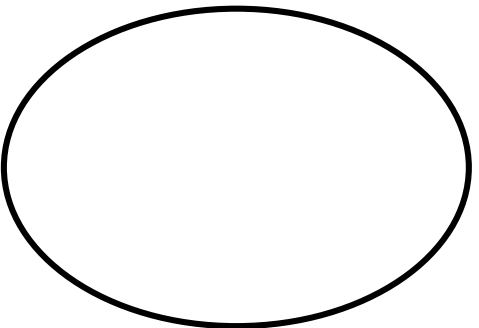
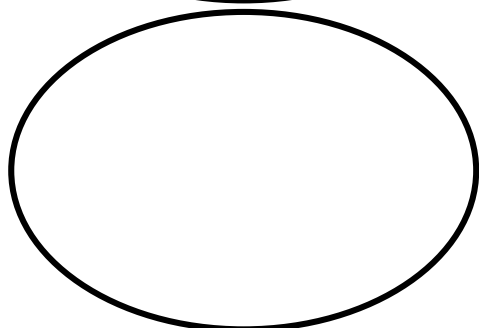
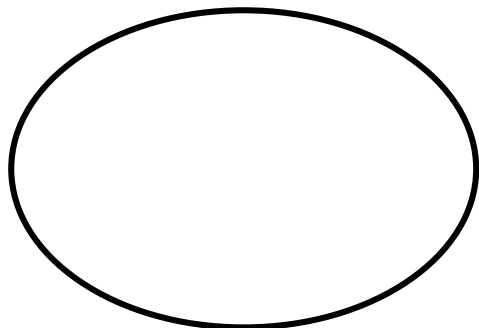
لعب

3 اكشط ثم اقرأ و انسخ الكلمة

جمع



صنف الكلمات



عصر

عصب

عدل

لعب

لعق

رعب

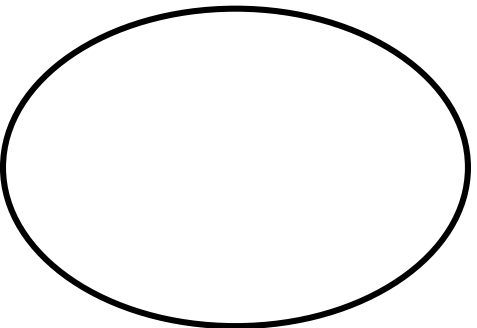
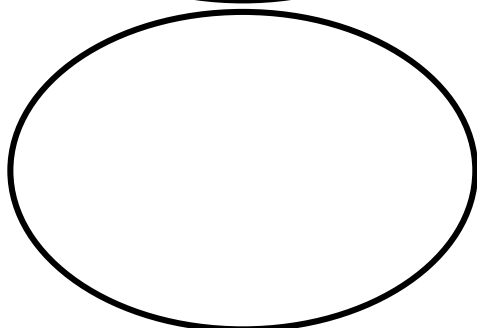
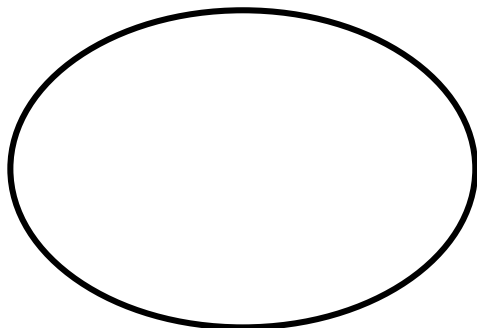
جمع

صدع

جمع



صنف الكلمات



عصر

عصب

عدل

لعب

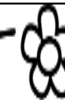
لعق

رعب

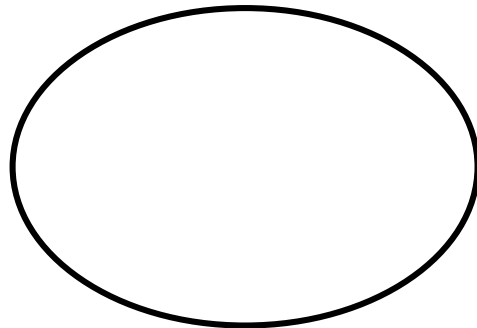
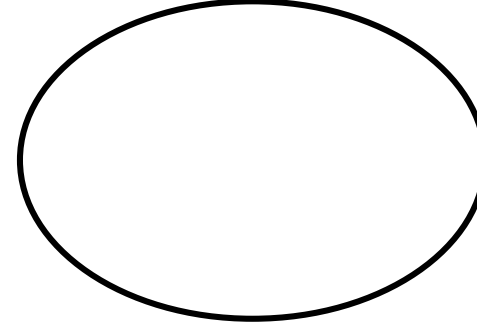
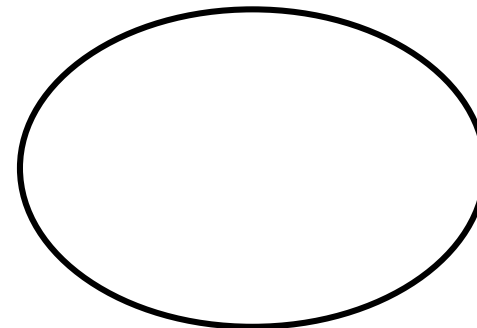
جمع

صدع

جمع



صنف الكلمات



عصر

عصب

عدل

لعب

لعق

رعب


جمع

صدع

جمع

1 أكمل هذه الكلمات الناقصة بالحرف المناسب لها


لم....



عين....




نب....



2 أكمل هذه الكلمات الناقصة بالحرف المناسب لها

ث...بان



مل...قة



مزر...ة



3 أكمل هذه الكلمات الناقصة بالحرف المناسب لها


إصـب....



مصن....





برق....



2 حاول تركيب أحجية الحرف و قراءة الكلمات

ثعبان ملعقة



مزرعة

2 حاول تركيب أحجية الحرف و قراءة الكلمات

ثعبان ملعقة



مزرعة

2 حاول تركيب أحجية الحرف و قراءة الكلمات

ثعبان ملعقة



مزرعة

3 حاول تركيب أحجية الحرف و قراءة الكلمات

مصنع إصبع



برقع

3 حاول تركيب أحجية الحرف و قراءة الكلمات

مصنع إصبع

برقع

3 حاول تركيب أحجية الحرف و قراءة الكلمات

مصنع إصبع

برقع




1 اكتب الكلمة تحت كل صورة



.....

.....

1 حوِّط يا صغيري أحرف كل كلمة

ع ن ب ع ه ن ج ن ب

ع ن ب


ه ع ك ل ر ب م

ع ل م

ع ه س ج ف ل

ع س ل

2 اكتب الكلمة تحت كل صورة



.....

.....

2 حوِّط يا صغيري أحرف كل كلمة

ل خ ه ر ع ت ث ب

ل ع ب

ل ص ك ع ب ر ق

ل ع ق

ج ه ك م ج ب ع

ج م ع



3 اكتب الكلمة تحت كل صورة



.....

.....

3 حوِّط يا صغيري أحرف كل كلمة

وصدجذمهع

صنع

زالكمهفع

لمع

رصلدجفع

صدع

## قصة حرف ع

اليوم عيد ميلاد عماد ،  
أهدى بابا عماد علبة ألوان  
، رسم عماد علماً  
وعصفوراً وعنباً أحمر ،  
أطفاً عماد الشموع ، وقال  
الجميع عيد سعيد يا عماد.



1 اقرأ و احلل الكلمات

عصر

|  |  |  |
|--|--|--|
|  |  |  |
|--|--|--|

عصب

|  |  |  |
|--|--|--|
|  |  |  |
|--|--|--|

عدل

|  |  |  |
|--|--|--|
|  |  |  |
|--|--|--|


1 أكمل هذه الكلمات الناقصة بالحرف المناسب لها

....لم



....ين

....نب



صنف الكلمات

|  |
|--|
|  |
|--|

|  |
|--|
|  |
|--|

|  |
|--|
|  |
|--|

عصر

عصب

عدل

لعب

لعلق

رعب

جمع

صدع

جمع

1 اكتب الكلمة تحت كل صورة



.....

.....

1 حوِّط يا صغيري أحرف كل كلمة

ع ن ب ع ه ذ ج ب ب

ع ن ب



ه ع ك ل ر ب م

ع ل م

ع ه س ج ف ل

ع س ل

1 لنلون الحرف في أول الكلمة



عصر

1 ركب الكلمة و اكتبها ثم اقرأها:

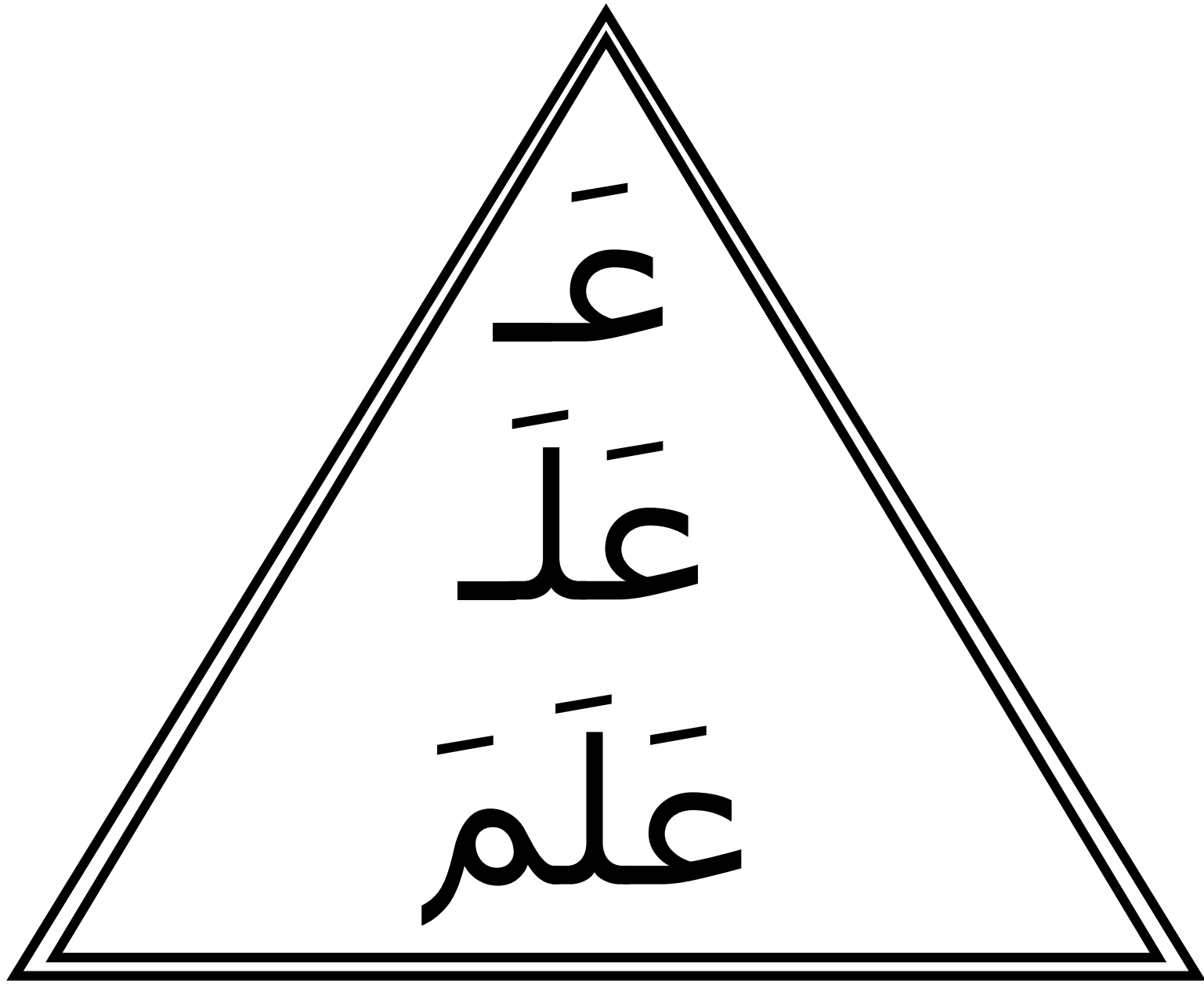
ر

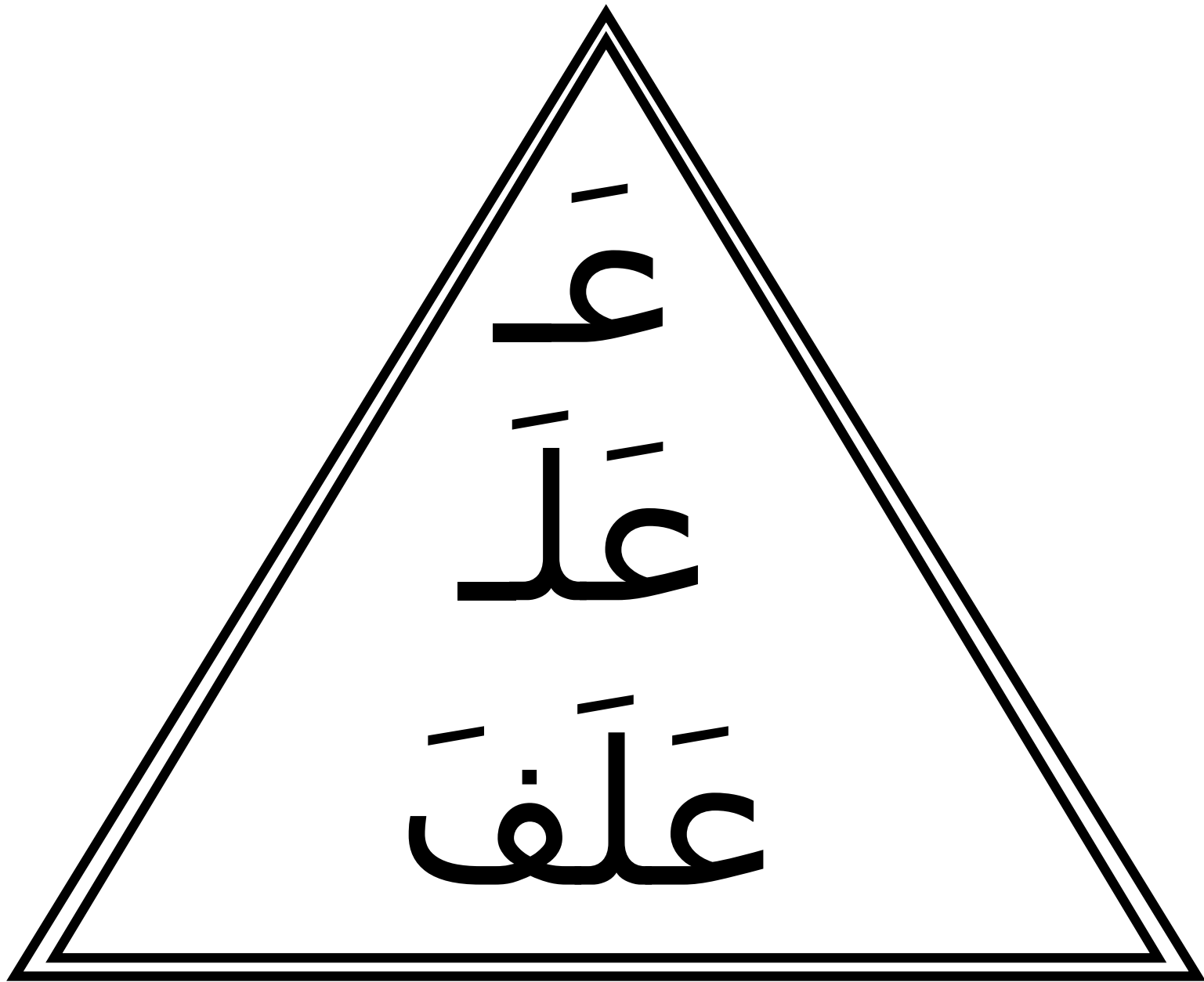
ص

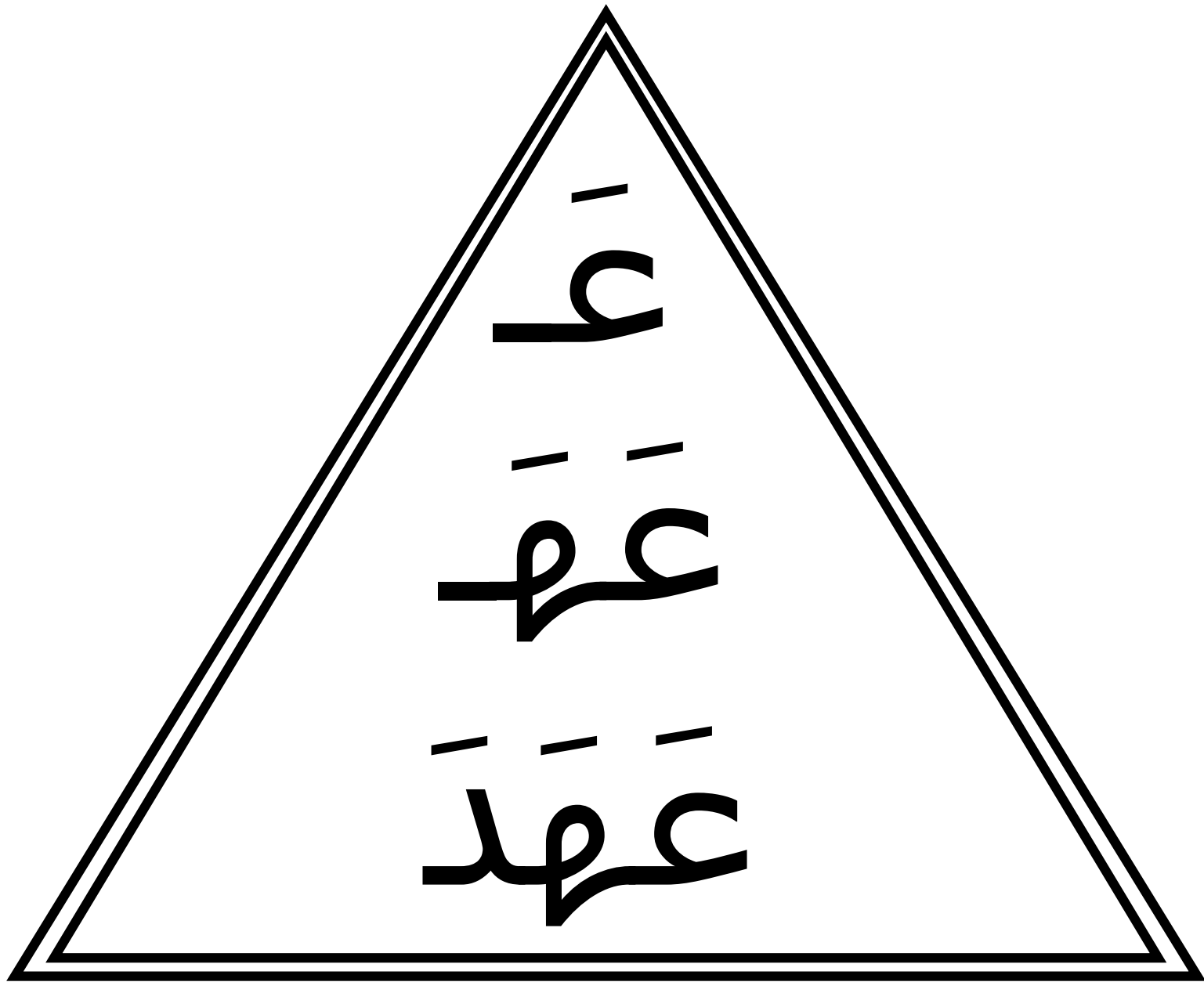
ع

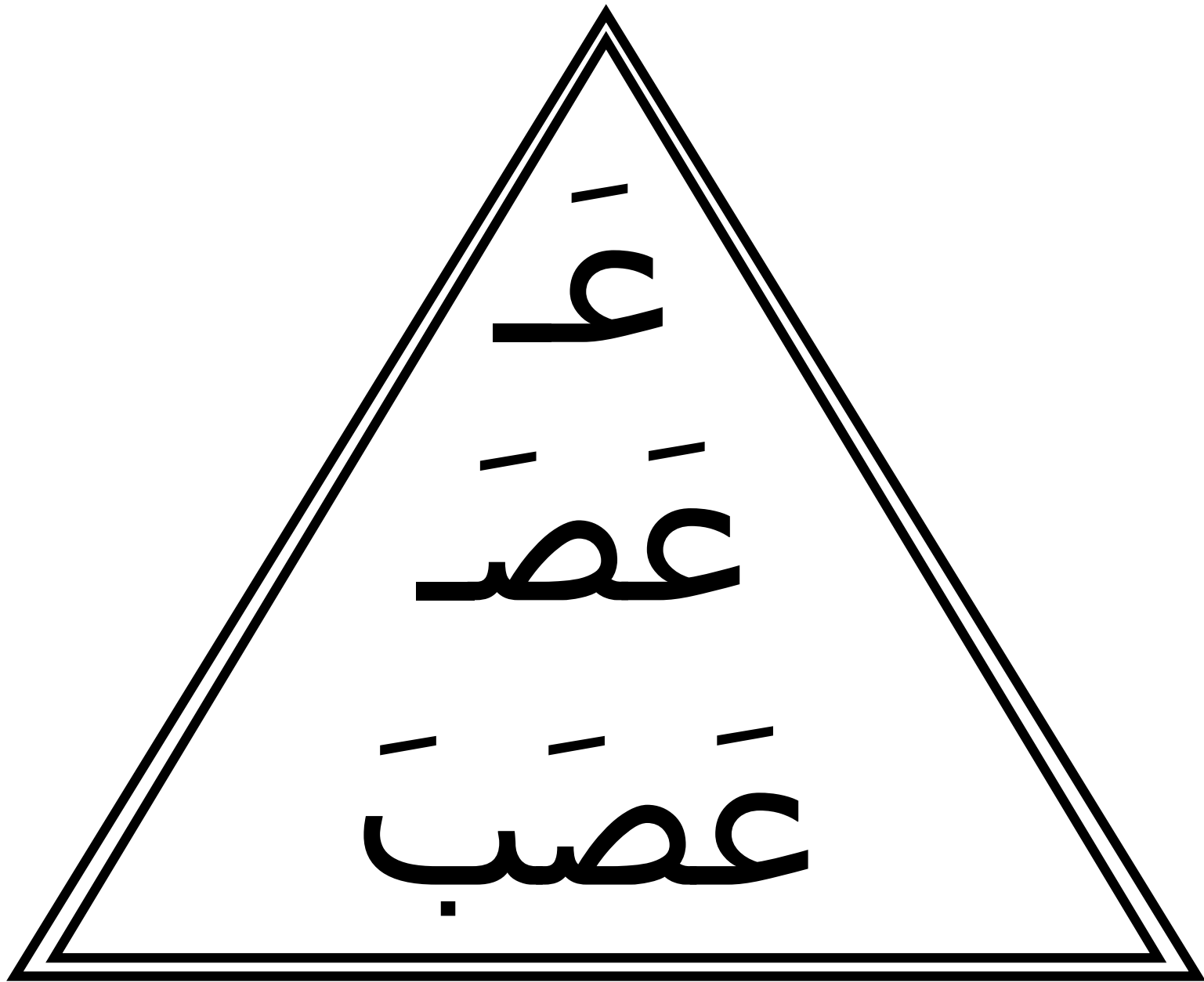


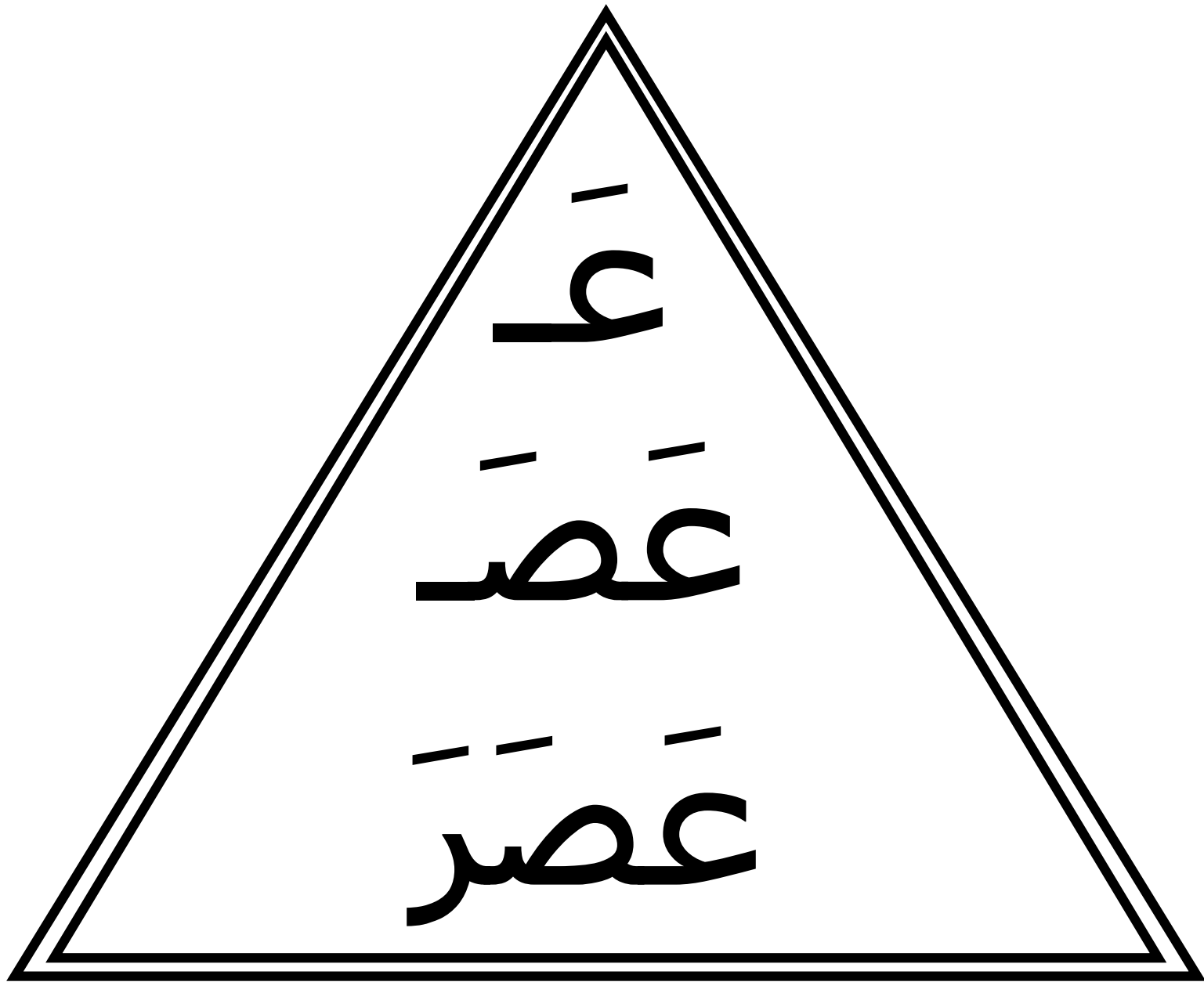
Blank box for writing the word.















# هيا نقرأ

عَ  
عَلَّ  
عَلَّمَ



عَ  
عَلَّ  
عَلَّفَ



عَ  
عَلَّ  
عَلَّفَ


عَ  
عَلَّ  
عَصَبَ

عَ  
عَلَّ  
عَصَرَ


اسمي:.....  
أنا انتمي لروضة الزوراء  
غرفة تعلم مستوى ثاني - 1  
معلمتي هي: مريم الفوضي

# هيا نقرأ

عَ  
عَلَّ  
عَلَّمَ



عَ  
عَلَّ  
عَلَّفَ



عَ  
عَلَّ  
عَلَّفَ


عَ  
عَلَّ  
عَصَبَ

عَ  
عَلَّ  
عَصَرَ


اسمي:.....  
أنا انتمي لروضة الزوراء  
غرفة تعلم مستوى ثاني - 1  
معلمتي هي: مريم الفوضي

# هيا نقرأ

عَ  
عَلَّ  
عَلَّمَ



عَ  
عَلَّ  
عَلَّفَ



عَ  
عَلَّ  
عَلَّفَ

عَ  
عَلَّ  
عَصَبَ

عَ  
عَلَّ  
عَصَرَ

اسمي:.....  
أنا انتمي لروضة الزوراء  
غرفة تعلم مستوى ثاني - 1  
معلمتي هي: مريم الفوضي

# الكتابة الهرمية

الكتابة الهرمية

جمع

...مع

ع .....

.....

مريم الموضي

الكتابة الهرمية

لعب

...عب

ب .....

.....

مريم الموضي

الكتابة الهرمية

علم

...لم

م .....

.....

مريم الموضي


املاء الاسبوع

علم

جمع

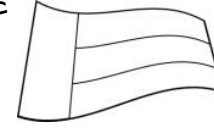
لعب

اسمي و اسم والدي:  
غرفة : مستوى ثاني-1  
معلمتي مريم العوضي



هنا سأتعلم حرفي ما بين القراءة والكتابة والتلوين  
عالم من الحروف الصغيرة أعيشها بين طيات هذا الكتيب

## حرفي هذ الاسبوع ع



اقرا مع التشكيل ثم اكتب الحرف  
منفرداً ثم اكتبه مع الكلمة

عَجَلَة

عَا

عَ

عُود

عُو

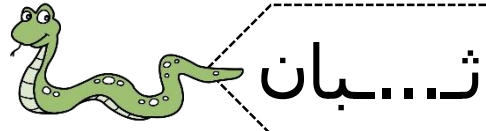
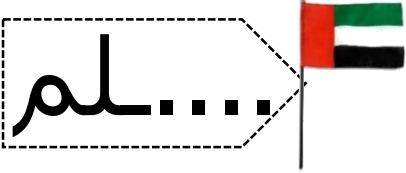
عُ

عِنَب

عِي

عِ

أكمل هذه الكلمات الناقصة  
بالحرف المناسب لها



اقرأ و احلل الكلمات

عَصِر

|  |  |  |
|--|--|--|
|  |  |  |
|--|--|--|

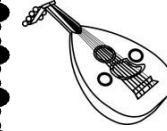
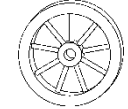
لَعِب

|  |  |  |
|--|--|--|
|  |  |  |
|--|--|--|

لَمَعَ

|  |  |  |
|--|--|--|
|  |  |  |
|--|--|--|

صل الحرف بالتشكيل مع الصورة  
المناسبة



عَجَلَة

عُود

عِنَب

حوط على الكلمات  
التي بها حرفنا


عصر لعق جمع  
لبلب سبح سبأ  
عصب رعب صدع

ارسم شي يبدأ بالحرف

اقرأ ثم صل الكلمات المتشابهة

عَجَلَة عِنَب  
عُود عِنَب  
عَجَلَة

لنلون حرفنا في مواقع مختلفة



اسمي و اسم والدي:  
غرفة : مستوى ثاني-1  
معلمتي مريم العوضي



هنا سأتعلم حرفي ما بين القراءة والكتابة والتلوين  
عالم من الحروف الصغيرة أعيشها بين طيات هذا الكتيب

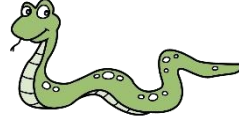

## حرفي هذ الاسبوع ع



حوظ يا صغيري مكونات الكلمة

|                 |       |
|-----------------|-------|
| ع ن ب           | ع ن ب |
| ل خ ه ر ع ت ث ب | ل ع ب |
| ز ل ك م ه ف ع   | ل م ع |

اكتب الكلمة تحت كل صورة



### قصة حرف ع

اليوم عيد ميلاد عماد ،  
أهدى بابا عماد علبة ألوان  
، رسم عماد علماً  
وعصفوراً و عنباً أحمر ،  
أطفاً عماد الشموع ، وقال  
الجميع عيد سعيد يا عماد.



ملاحظات معلمتي مريم العوضي:

صنف و اكتب الكلمات

جمع

عدل

رعب

جمع

عصب

عصر

صدع

لعق

لعب

آخر

وسط

أول

ركب الكلمة و اكتبها ثم اقرأها:

|   |   |   |
|---|---|---|
| ع | ن | ب |
| ← |   |   |

|   |   |   |
|---|---|---|
| ل | ع | ب |
| ← |   |   |

|   |   |   |
|---|---|---|
| ل | م | ع |
| ← |   |   |