

## حقيية انشاء ملف انجاز طالبة عن طريق منصة مدرستي باستخدام تطبيق

one note



Microsoft Partner

الثانوية الثانية بالوجه

@moe\_tbk\_04\_0079

مسؤولة مصادر التعلم  
نوير البلوي

مديرة المدرسة  
نجود العقباوي



منصة مدرستي

## ما هو ملف الإنجاز الإلكتروني ؟

هو عبارة عن سجل او حافظه الكترونيه تضم اعمال الطالب والمعلم في موضوع ما خلال فتره زمنيّه معينه يتم عرضها عبر وسيط الكتروني.

### فوائد ملف الإنجاز الإلكتروني للطالبة ؟

2

تحقيق الرضا الشخصي  
وتعكس التجديد

1

تعزيز التقويم الذاتي  
والتفكير التأملي

4

توفير متطلبات المنحنى  
التكاملي في التقويم

3

توفير أدوات امتلاك  
القوة والتمكّن المعرفي

### مميزات ملف الإنجاز الإلكتروني ؟

سهولة الوصول  
المباشر.

تضمين الصور والصوت  
والفيديو

شامل و يسهل حمله ومشاركته  
مع الزملاء

تقليل الوقت  
والجهد.



منصة مدرستي

الثانوية الثانية بالوجه  
@moe\_tbk\_04\_0079

حقيبة انشاء ملف انجاز طالبة  
عن طريق منصة مدرستي  
باستخدام تطبيق

one note



Microsoft Partner

مسؤولة مصادر التعلم  
نوير البلوي

مديرة المدرسة  
نجود العقباوي

## ما المقصود بـ OneNote؟

1

### المقصود بـ OneNote؟

وهو عبارة عن تطبيق لحفظ وإدارة وتنظيم الملاحظات بصورة سهلة وبسيطة بحيث يمكن الرجوع إليها بسرعة.

ويمكن الاستفادة منه في تنفيذ ملف إنجاز إلكتروني لحفظ وتنظيم الأعمال

ويعتبر البرنامج رائع لتنظيم المعلومات ويعتبر وسيلة لتجميع كل **POWERPOINTS** الخاص بك، وملفات **PDF**، **والصور والملاحظات** في مكان واحد للبحث.



منصة مدرستي

حقيبة انشاء ملف انجاز طالبة  
عن طريق منصة مدرستي  
باستخدام تطبيق

one note



Microsoft Partner

الثانوية الثانية بالوجه

@moe\_tbk\_04\_0079

مسؤولة مصادر التعلم

نوير البلوي

# ماهي مميزات تطبيق One Note؟

يعد تطبيق One Note أحد أهم التطبيقات التي أنتجتها شركة مايكروسوفت، ومن أهم مميزاتة سهولة الاستخدام فواجهته الرئيسية تشبه إلى حد كبير واجهات تطبيقات أوفيس.

حقيبة انشاء ملف انجاز طالبة  
عن طريق منصة مدرستي  
باستخدام تطبيق

one note



Microsoft Partner

مسؤولة مصادر التعلم  
نوير البلوي

مديرة المدرسة  
نجد العقباي

1

## مميزات تطبيق One Note؟

يمكن من تسجيل الملاحظات وحفظ الصور والفيديو والروابط والمواقع وغيرها. ويمكن الاستفادة منه أيضا في نقل الملفات وتبادلها بين الأجهزة الذكية والحاسبات الشخصية. دعمه لجميع الأجهزة الشخصية والذكية باختلاف أنظمتها وأشكالها و يمكن من مشاركة المعلومات



منصة مدرستي

3

## مميزات تطبيق One Note؟

يمكن من مشاركة المعلومات وتبادلها بين المتعلمين مع إمكانية التعديل عليها بال حذف والإضافة بشكل متزامن أو غير متزامن



2

## مميزات تطبيق One Note؟

امكانية مزامنة الملف مع حساب Sky Drive وبالتالي الوصول إليه في أي مكان للتعديل عليه ومشاركته.



One Note

N

## الدخول على البرنامج

وفرة وزارة التعليم النسخة الاصلية والمفصلة من الشركة الملتجة للبرنامج " باشتراك مجاني لكل طالب وطالبة وذلك عبر منصة الوزارة للتعليم "منصة مدرستي" وربطها بحساب الطلبة على منصة مدرستي للاستفادة من خدمات هذا البرنامج وحرصا على استكمال أبنائنا وبناتنا الطلاب مسيرتهم التعليمية على اكمل وجه واحسن صورة

معلومة مهمة

N

Microsoft Partner

مسؤولة مصادر التعلم  
نوير البلوي

مديرة المدرسة  
نجد العقبواوي



الثانوية الثانية بالوجه  
@moe\_tbk\_04\_0079

منصة مدرستي

## الدخول على البرنامج من منصة مدرستي

N

حقيبة انشاء ملف انجاز طالبة  
عن طريق منصة مدرستي  
باستخدام تطبيق

one note

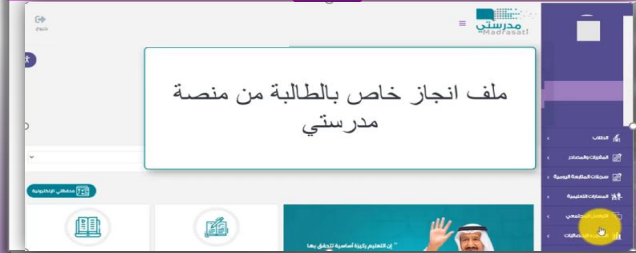


Microsoft Partner

مسؤولة مصادر التعلم  
نوير البلوي

مديرة المدرسة  
نجد العقبوي

## الدخول على البرنامج من منصة مدرستي




أولاً/ الدخول إلى حسابك في منصة مدرستي

ثانياً: الضغط على كلمة 365 Office

ثالثاً: ستفتح لك صفحة فيها برامج 365 Office

رابعاً: الضغط على الأثلاثه النقاط من شريط المهام على

اليمين ستظهر لك برنامج One Note



الثانوية الثانية بالوجه  
@moe\_tbk\_04\_0079

منصة مدرستي

حقيبة انشاء ملف انجاز طالبة  
عن طريق منصة مدرستي  
باستخدام تطبيق


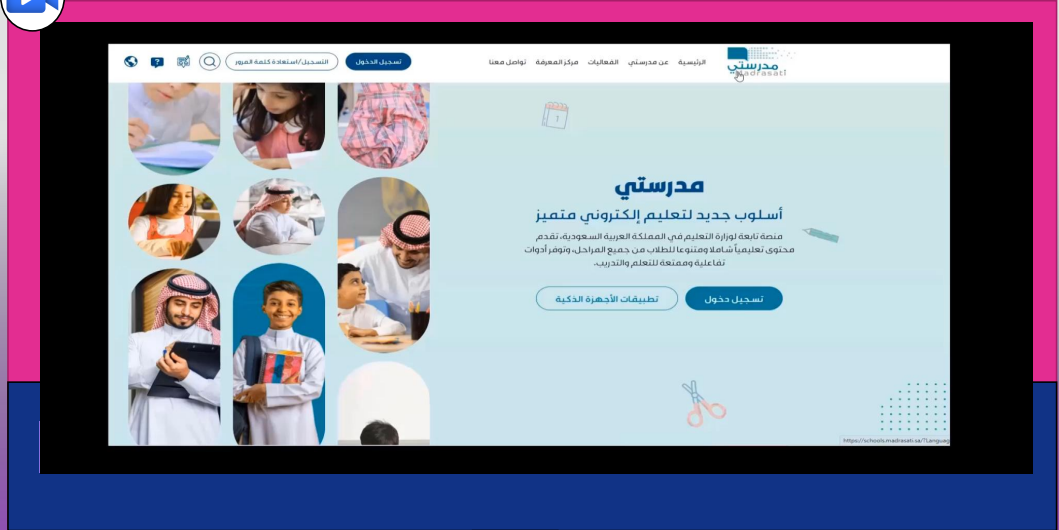
one note



Microsoft Partner

مسؤولة مصادر التعلم  
نوير البلوي

مديرة المدرسة  
نجد العقبوي



الثانوية الثانية بالوجه  
@moe\_tbk\_04\_0079

منصة مدرستي



حقيبة انشاء ملف انجاز طالبة  
عن طريق منصة مدرستي  
باستخدام تطبيق

one note



Microsoft Partner

مسؤولة مصادر التعلم  
نوير البلوي

مديرة المدرسة  
نجود العقباوي



خامسا: اضغط على ايقونة دفتر ملاحظات جديد


سادسا : يظهر مستطيل انشاء

سابعا : لقوم بتسمية دفتر الملاحظات باسم ملف  
الرجاز

ثامنا : اضغط على ايقونة انشاء



الثانوية الثانية بالوجه  
@moe\_tbk\_04\_0079



منصة مدرستي



حقيبة انشاء ملف انجاز طالبة  
عن طريق منصة مدرستي  
باستخدام تطبيق


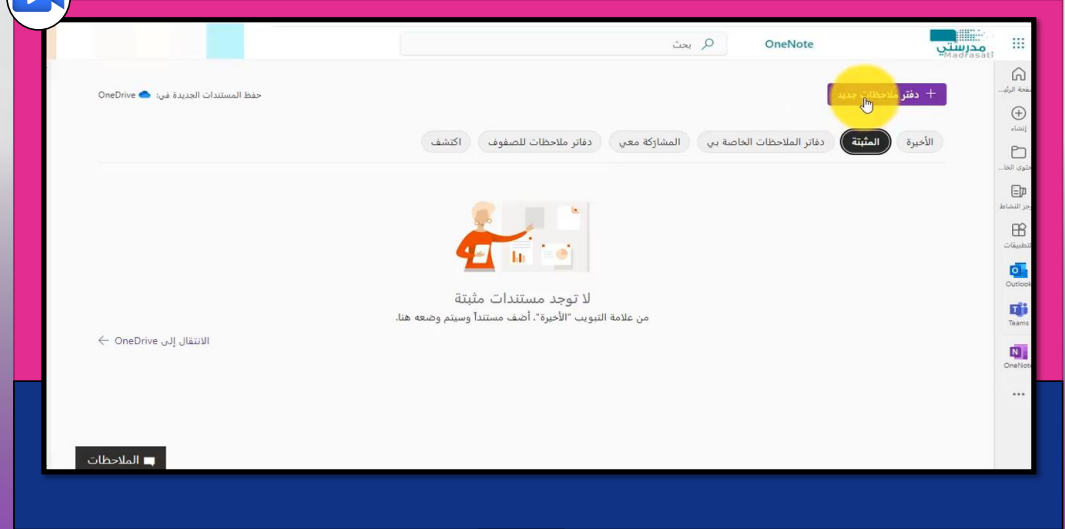
one note



Microsoft Partner

مسؤولة مصادر التعلم  
نوير البلوي

مديرة المدرسة  
نجد العقبوي



الثانوية الثانية بالوجه  
@moe\_tbk\_04\_0079

منصة مدرستي



حقيبة انشاء ملف انجاز طالبة  
عن طريق منصة مدرستي  
باستخدام تطبيق

one note

مكونات السيرة الذاتية

١ البيانات الشخصية

٢ الجدول المدرسي

٣ الدورات التدريبية

٤ المهارات الشخصية

والهوايات

٥ الأعمال التطوعيّة

٦ شهادات شكر وتفوق

## مكونات ملف الإنجاز

N

### القسم الأول السيرة الذاتية

مما تتكون السيرة الذاتية

يجب في البداية كتابة البيانات الشخصية وهي عبارة عن الاسم رباعي، تاريخ الميلاد، مكان الإقامة، الجنسية، ورقم الهاتف، والبريد الإلكتروني، ويجب أن يكون البريد الإلكتروني رسمي، وبأسماء محددة واضحة، فلا يجوز كتابة إيميل بأسماء مستعارة

1 البيانات الشخصية

تطبيق

1 الالتقال بزر الماوس لإضافة مقطع

2 بعد ظهور مربع الحوار لكتب السيرة الذاتية


3 الالتقال بزر الماوس لإضافة صفحة

4 بعد فتح الصفحة لكتب عنوان الصفحة "في المكان المخصص" وبالتالي الشخصية

لقوم بالشاء جدول متضمن البيانات التالية

الاسم رباعي	
تاريخ الميلاد	
المرحلة الدراسية	
الصف	
مكان الإقامة الدائم	
الجنسية	
ورقم الهاتف او الجوال	
البريد الإلكتروني الخاصة بمنصة مدرستي	

الثانوية الثانية بالوجه  
@moe\_tbk\_04\_0079



منصة مدرستي

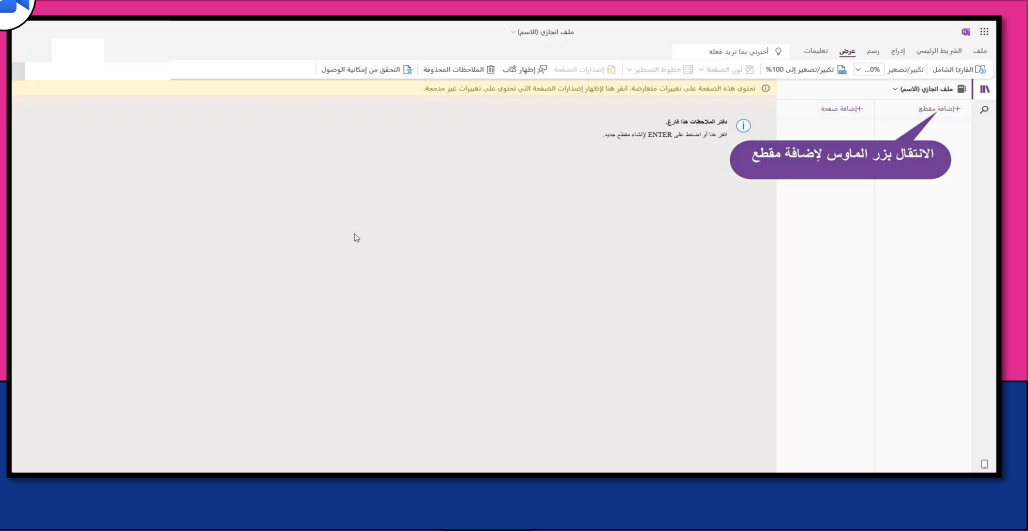
اضغط هنا



## مكونات ملف الإنجاز

N

### القسم الأول السيرة الذاتية



حقيبة انشاء ملف انجاز طالبة  
عن طريق منصة مدرستي  
باستخدام تطبيق

one note



Microsoft Partner

مسؤولة مصادر التعلم  
نوير البلوي

مديرة المدرسة  
نجود العقباوي

الثانوية الثانية بالوجه  
@moe\_tbk\_04\_0079



منصة مدرستي



حقيبة انشاء ملف انجاز طالبة  
عن طريق منصة مدرستي  
باستخدام تطبيق

one note

مكونات السيرة الذاتية

1	البيانات الشخصية
2	الجدول المدرسي
3	الدورات التدريبية
4	المهارات الشخصية والهوايات
5	الأعمال التطوعية
6	شهادات شكر وتفوق

مكونات ملف الإنجاز

N

القسم الأول السيرة الذاتية

الجدول المدرسي

جدول الطالبة الخاصة بمنصة مدرستي

الجدول المدرسي

تطبيق نظري

الانتقال بزر الماوس لإضافة صفحة

لكتب عنوان الصفحة بالجزء المخصص والذي سيكون  
الجدول المدرسي

ثم نقوم بتصوير الجدول من منصة مدرستي وإدراجه  
عن طريق

إذهب الى شريط المهام بالاعلى واختار ادراج

تظهر قائمة منسدلة لادراج ثم لختار صورة

ثم نقوم باختيار صورة الجدول من مربع الحوار  
ووضعه في الصفحة

الثانوية الثانية بالوجه  
@moe\_tbk\_04\_0079



منصة مدرستي



## مكونات ملف الإنجاز

N

### قسم لكل مادة دراسية تحتوي على

الملاحظات

تقييم الفترة

الاختبارات

أوراق العمل

المهام الابدائية

### الشاء عناصر ملف الإنجاز

1 الانتقال بزر الماوس الى اسفل الصفحة لإضافة مقطع

2 بعد ظهور مربع الحوار لكتب عناصر ملف الإنجاز

3 يتم تكرار العملية عند إضافة كل عنصر من عناصر ملف الإنجاز

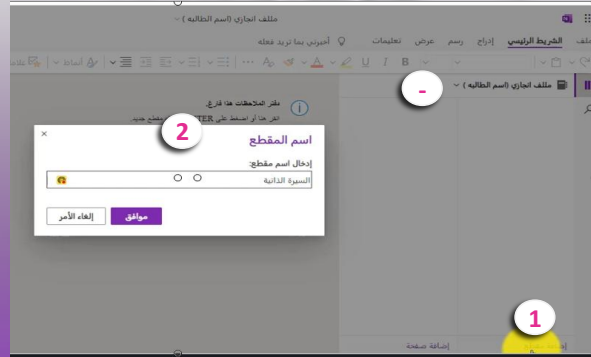
one note



Microsoft Partner

مسؤولة مصادر التعلم  
نوير البلوي

مديرة المدرسة  
نجود العقباوي



الثانوية الثانية بالوجه  
@moe\_tbk\_04\_0079



منصة مدرستي



حقيبة انشاء ملف انجاز طالبة  
عن طريق منصة مدرستي  
باستخدام تطبيق

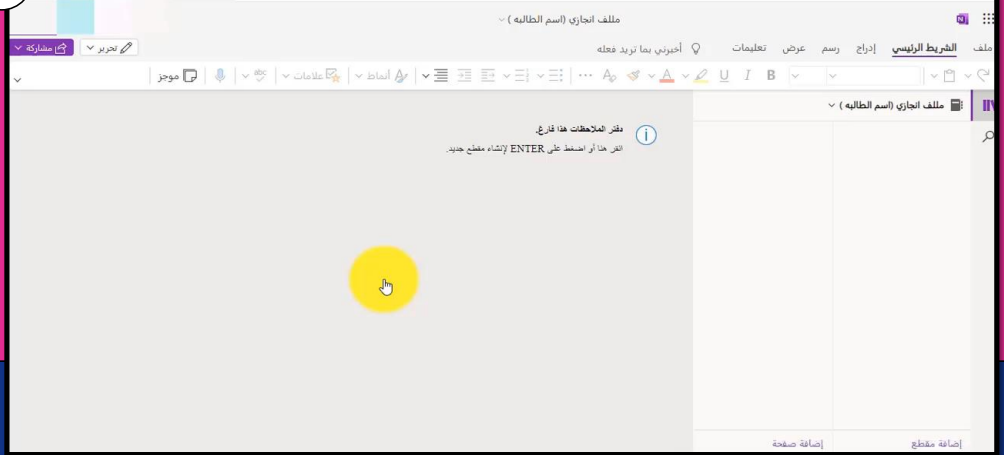
one note



Microsoft Partner

مسؤولة مصادر التعلم  
نوير البلوي

مديرة المدرسة  
نجود العقباوي



الثانوية الثانية بالوجه  
@moe\_tbk\_04\_0079

منصة مدرستي



## حقيبة انشاء ملف انجاز طالبة عن طريق منصة مدرستي باستخدام تطبيق

one note



Microsoft Partner

مسؤولة مصادر التعلم  
نوير البلوي

مديرة المدرسة  
نجود العقباوي

طريقة ادراج/ جدول- ملف - نسخة مطبوعة - صورة - فيديو - اختبار

N

الشريط الرئيسي إدراج رسم عرض تعليمات دفتر ملاحظات للصفوف

Forms معادلة  $\pi$  رمز  $\Omega$  تفاصيل الاجتماع صوت ارتباط فيديو عبر الإنترنت صور نسخة مطبوعة ملف جدول ملف الانجاز

8 7 6 5 4 3 2 1

رياضيات صفحة غير معنونة لا يوجد نص إضافي

فتح جمادى الأولى/٢١ ١٤٤٦ م.٢٠٢٤

A

1 الضغط على ايقونة ادراج


2 اختيار من القائمة ما لريد اضافته

3 بعد الاختيار يظهر مربع حوار ثم اختاري الملف المطلوب

يتم تكرار العملية عند ادراج أي من العنصر المتاحة للتحميل



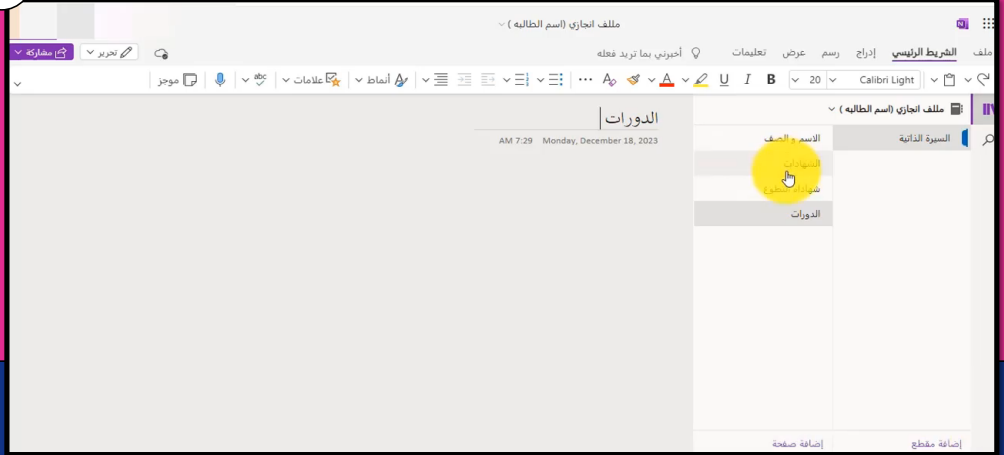
الثانوية الثانية بالوجه  
@moe\_tbk\_04\_0079



منصة مدرستي

طريقة ادراج/جدول- ملف - لسخة مطبوعة - صورة - فيديو - اختبار

N



حقيبة انشاء ملف انجاز طالبة  
عن طريق منصة مدرستي  
باستخدام تطبيق


one note



Microsoft Partner

مسؤولة مصادر التعلم  
نوير البلوي

مديرة المدرسة  
نجود العقباوي



الثانوية الثانية بالوجه  
@moe\_tbk\_04\_0079

منصة مدرستي







## طريقة ارسال ملف الإنجاز للمعلمة

حقيبة انشاء ملف انجاز طالبة  
عن طريق منصة مدرستي  
باستخدام تطبيق

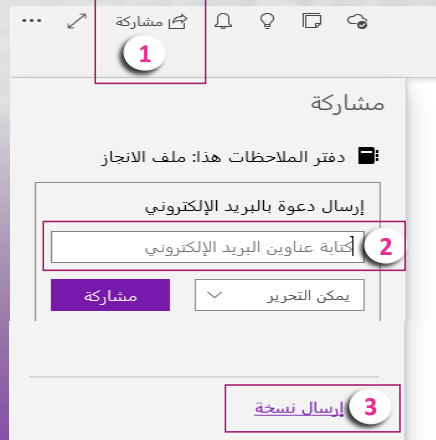
one note



Microsoft Partner

مسؤولة مصادر التعلم  
نوير البلوي

مديرة المدرسة  
نجد العقبوي



الضغط على ايقونة مشاركة

يظهر مربع حوار اكتب فيه اسم المعلمة وسوف يضمن حسابها في منصة مدرستي

الضغط على ايقونة ارسال نسخة

الناوبة الثانية بالوجه  
@moe\_tbk\_04\_0079



منصة مدرستي



حقيبة انشاء ملف انجاز طالبة  
عن طريق منصة مدرستي  
باستخدام تطبيق


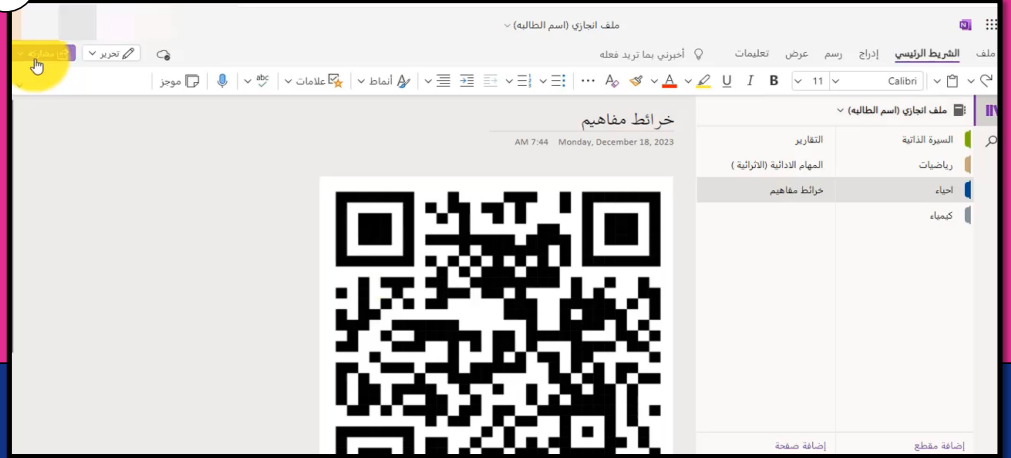
one note



Microsoft Partner

مسؤولة مصادر التعلم  
نوير البلوي

مديرة المدرسة  
نجد العقبواوي



الثانوية الثانية بالوجه  
@moe\_tbk\_04\_0079

منصة مدرستي



حقيبة انشاء ملف انجاز طالبة  
عن طريق منصة مدرستي  
باستخدام تطبيق

one note



Microsoft Partner

مسؤولة مصادر التعلم  
نوير البلوي

وفي الختام أتمنى من الله لكن التوفيق في مسيرتكن التعليمية تحت اشرف نخبة من المعلمات  
الفاضلات لا سيما الأستاذة الفاضلة / **نوره صالح الواصي** والتي كان لها الأثر الكبير في دعم هذه  
الدورة حرصا منها على مصلحة بناتها الطالبات وبتوجيهات ومتابعة من وكالة المدرسة لشؤون  
الطالبات الأستاذة الفاضلة / **ابتهاال الشريف** ولوكالة المدرسة للشؤون التعليمية الأستاذة  
الفاضلة / **خديجة الواصي** على حرصها في تنظيم زمن اللقاء ولمديرة المدرسة الأستاذة الفاضلة /  
**نجد العقبواوي** التي لا تالو جهدا في حرصها على مصلحة بناتنا الطالبات منذ اللحظة الأولى لتوليها  
منصب إدارة المدرسة فلهن منا خالص الشكر والامتنان

الثانوية الثانية بالوجه  
@moe\_tbk\_04\_0079



منصة مدرستي