

الألعاب التعليمية

إعداد: ملاك بنت عبدالله الصفيان

0568161667

@TourEiffel



أهلاً بك

أهمية الألعاب التعليمية

1 تحقيق التفاعلية في العملية التعليمية.

1

2 إزالة السأم و الملل وكسر الجمود.

2

3 تنمية روح التنافس و التعاون.

3

4 مخاطبة الأنظمة و الشخصيات المتباينة.


4

لإنشاء باركود QR

لأي موقع أو لعبة تعليمية



ثم قم بنشرة أو طباعته
وللتفعيل :
لأجهزة الأبل: قم
بتوجيه الكاميرة عليه
ليتم نقلك بشكل مباشر.
لأجهزة سامسونج: قم
بتحميل تطبيق QR



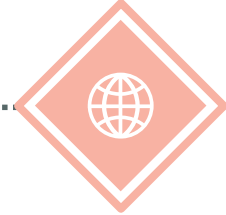
سيظهر لك الباركود
بشكل مباشر انقر داون
ليتم حفظ الباركود على
جهازك



قم بلمس الرابط في
المربع الفارغ تحت
الأيقونات في الجهة
اليسرى



قم بنسخ الرابط للموقع
او الفيديو المراد
تحويله



أدخل الرابط
[https://www.qr-cod
e-generator.com/](https://www.qr-cod-e-generator.com/)

اللعبة الأولى

المدة الزمنية

المدة تختلف من شخص لآخر
حسب عدد الأسئلة و الأشخاص

الفئة العمرية

جميع الفئات العمرية

طريقة إعداد اللعبة



<https://youtu.be/vwmMznKwnA8>

مميزاته

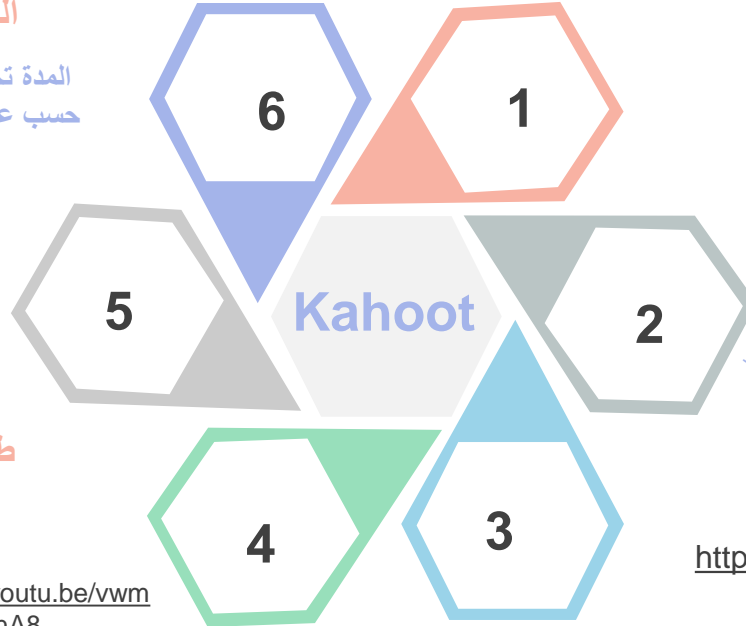
- 1- مجاني
- 2- تسهيل التعلم باللعب.
- 3- متاح لجميع الاجهزة .

ماذا تحتاج

- 1- انترنت جيد.
- 2- اجهزة الهاتف المحمولة أو الحاسوب

رابط الموقع

<https://kahoot.com/>



اللعبة الثانية

مميزاته

- 1- إنشاء الاختبارات الإلكترونية بطريقة المنافسة و السرعة
- 2- الحصول على تقرير عن الإجابات والدرجات لكل لمشارك.
- 3- تصميم اختبار مكون من فقرات اختياريه وصور

ماذا تحتاج

- 1- انترنت جيد.
- 2- اجهزة الهاتف المحمولة

رابط الموقع

<https://www.quizalize.com>



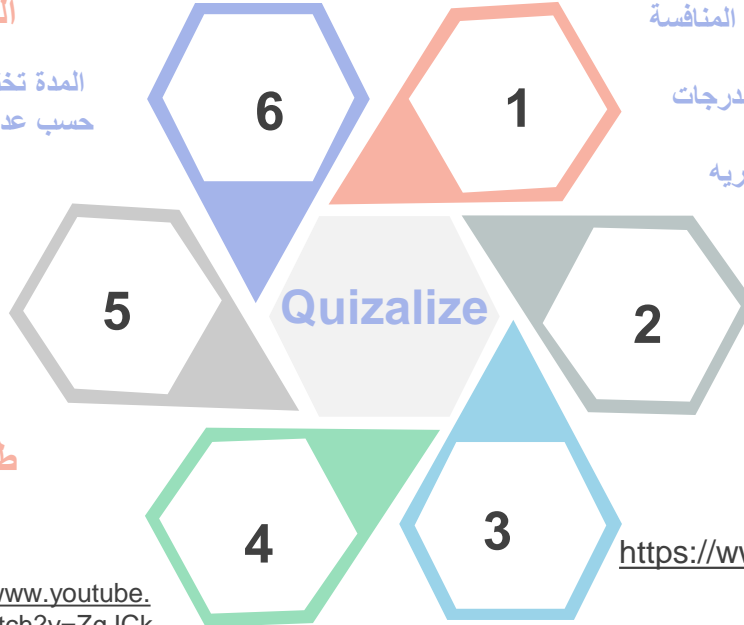
المدة الزمنية
المدة تختلف من شخص لآخر
حسب عدد الأسئلة و الأشخاص

الفئة العمرية
جميع الفئات العمرية

طريقة إعداد اللعبة



<https://www.youtube.com/watch?v=ZqJCKcOwTaQ>



اللعبة الثالثة

مميزاته

- 1-إعداد الأسئلة و المسابقات للطلاب.
- 2- إمكانية العمل عليه أثناء الدرس أو واجب في المنزل بوقت معين وتاريخ معين

ماذا تحتاج

- 1- انترنت جيد.
- 2- اجهزة الهاتف المحمولة

رابط الموقع

<https://quizizz.com/>

المدة الزمنية

المدة تختلف من شخص لآخر
حسب عدد الأسئلة و الأشخاص

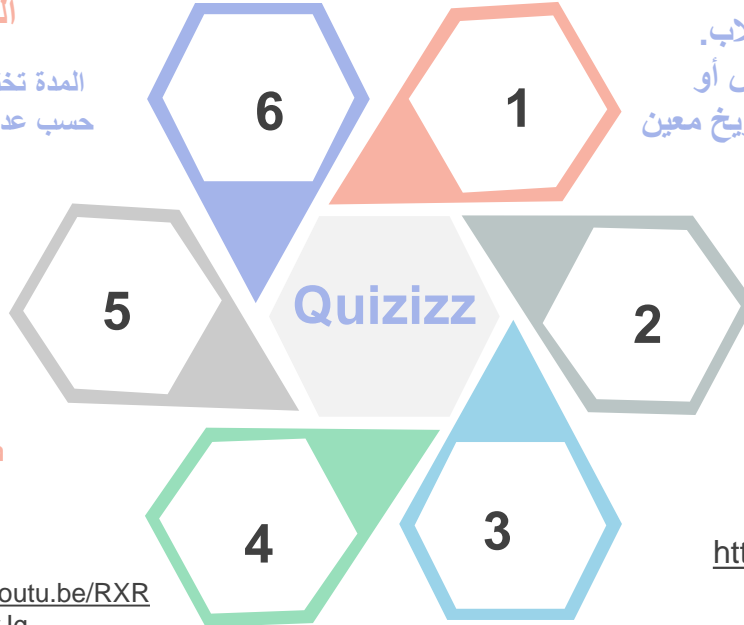
الفئة العمرية

جميع الفئات العمرية

طريقة إعداد اللعبة



<https://youtu.be/RXR5ZdTZyJg>



اللعبة الرابعة

مميزاته

- 1-إعداد الأسئلة و الصور في بداية و نهاية الدرس.
- 2-المنافسة والمتعة.
- 3- وجود نماذج معدة مسبقاً

ماذا تحتاج

- 1- انترنت جيد.
- 2- اجهزة الهاتف المحمولة

رابط الموقع

<https://www.tinytap.it/>

المدة الزمنية

المدة تختلف حسب رغبة المعد

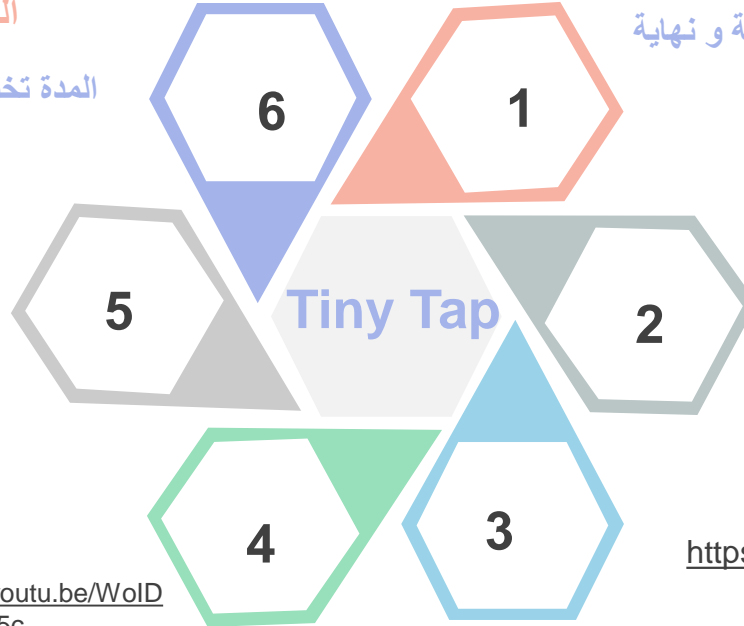
الفئة العمرية

جميع الفئات العمرية

طريقة إعداد اللعبة



<https://youtu.be/WoID6w-WC5c>



اللعبة الخامسة

المدة الزمنية

المدة تختلف حسب رغبة المعد

الفئة العمرية

جميع الفئات العمرية

طريقة إعداد اللعبة



<https://youtu.be/vEntT8aWnjg>

<https://youtu.be/0dXqPQPPaTo>

مميزاته

- 1-إعداد الأسئلة و الدروس والاختبارات.
- 2-المنافسة والمتعة.
- 3- عرض النتائج

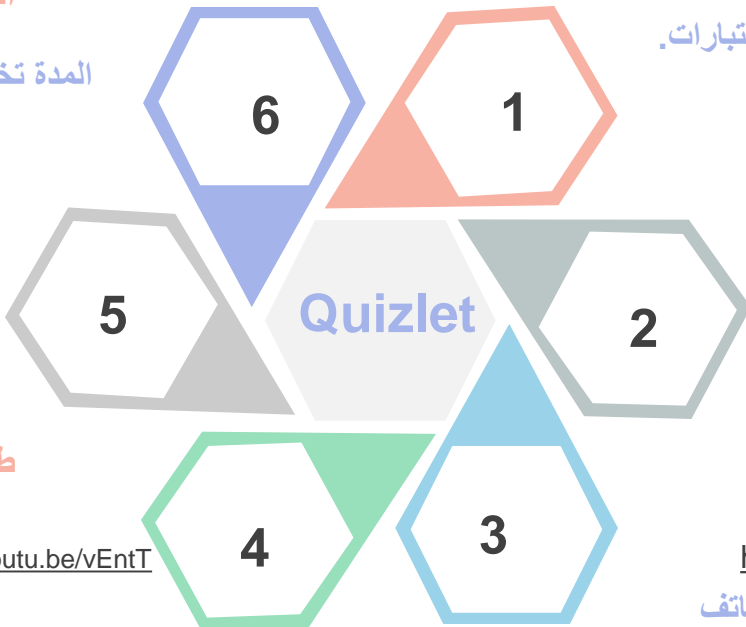
ماذا تحتاج

- 1- انترنت جيد.
- 2- اجهزة الهاتف المحمولة

رابط الموقع

<https://quizlet.com>

الموقع له تطبيق للهاتف
المحمول
Quizlet



العبة السادسة

المدة الزمنية

المدة تختلف حسب رغبة المعد

الفئة العمرية

جميع الفئات العمرية

طريقة إعداد اللعبة



https://www.youtube.com/watch?v=vhqG8n_2xc



مميزاته

- 1-تصميم اختبارات قصيرة وحلها مع الأفراد بطريقة المنافسة.
- 2-تسهيل مهمة المعلم في عملية تقييم الطلاب النهائية.
- 3- عرض النتائج بشكل مفصل

ماذا تحتاج

- 1- انترنت جيد.
- 2- اجهزة الهاتف المحمولة أو الحاسب

رابط الموقع

الموقع له تطبيق للهاتف
المحمول Socrative



اللعبة السابعة

مميزاته

- 1-تصميم اختبارات قصيرة بطريقة حماسية ومنافسة.
- 2-تسهيل مهمة المعلم في عملية تقييم الطلاب النهائية.

ماذا تحتاج

- 1- انترنت جيد.
- 2- اجهزة الهاتف المحمولة

رابط الموقع

<https://quizzz.com/join>

الموقع له تطبيق للهاتف
المحمول Quizzz



المدة الزمنية

المدة تختلف حسب رغبة المعد

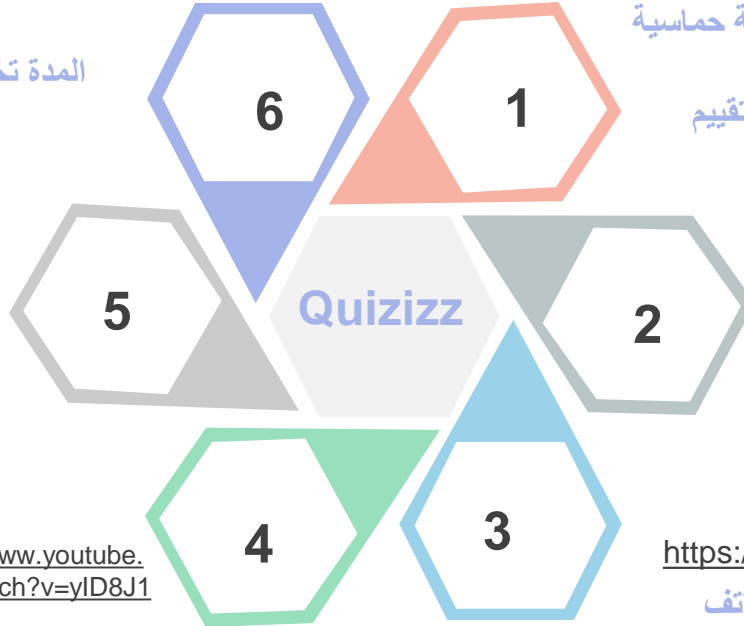
الفئة العمرية

جميع الفئات العمرية

طريقة إعداد اللعبة



<https://www.youtube.com/watch?v=yID8J1g3HTE>



اللعبة الثامنة

مميزاته

- 1- رفع دافعية المتعلم للمشاركة باستخدام لعبة النرد.
- 2- المنافسة والمتعة.
- 3- وضع الاسئلة للأفراد أو المجموعات.

ماذا تحتاج

- 1- انترنت جيد.
- 2- جهاز المدرب

التطبيق

تحميل التطبيق من متجر أبل
ستور Make Dice
Lite

المدة الزمنية

المدة تختلف من شخص لآخر
حسب عدد الاسئلة والأشخاص

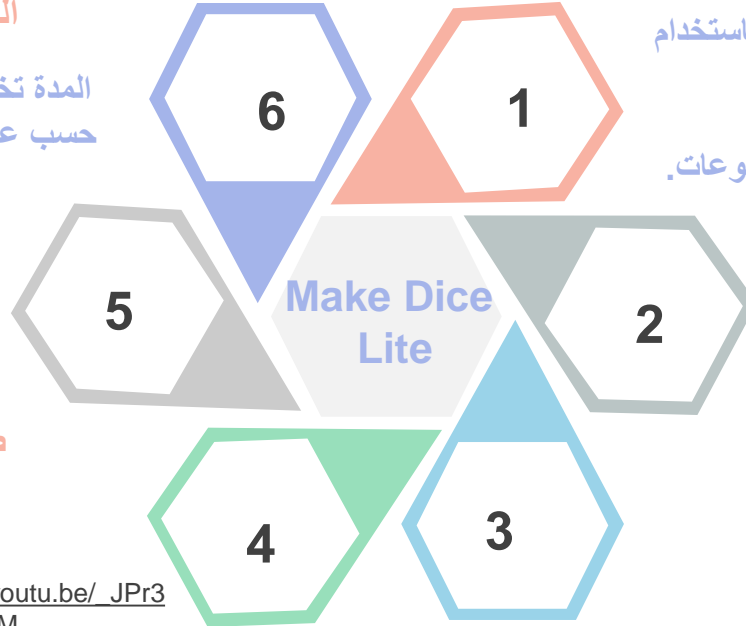
الفئة العمرية

جميع الفئات العمرية

طريقة إعداد اللعبة



https://youtu.be/_JPr3PPVWrM



اللعبة التاسعة

مميزاته

- 1- رفع دافعية المتعلم للمشاركة باستخدام لعبة الاختيار العشوائي.
- 2- المنافسة والمتعة.
- 3- وضع الاسئلة للأفراد أو المجموعات.

ماذا تحتاج

- 1- انترنت جيد.
- 2- جهاز المدرب و جهاز العرض .

رابط الموقع

<https://www.classtools.net/random-name- picker/>



المدة الزمنية

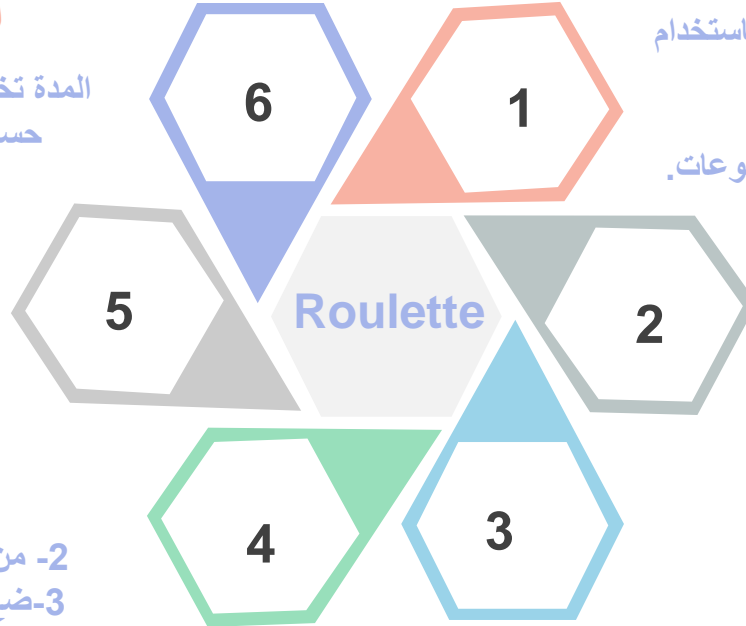
المدة تختلف من شخص لآخر حسب عدد الأشخاص

الفئة العمرية

جميع الفئات العمرية

طريقة إعداد اللعبة

- 1-الدخول على الرابط.
- 2- من الاسفل أنقر اول خيار (تحرير)
- 3-ضع أسماء المجموعات أو الأفراد.
- 4- أحفظها ثم ضع كلمة مرور لها.
- 5- أبدأ بالنقر ليتم الاختيار العشوائي .



اللعبة العاشرة

المدة الزمنية

المدة تختلف من شخص لآخر
حسب عدد الأشخاص

الفئة العمرية

جميع الفئات العمرية

طريقة إعداد اللعبة

- 1-الدخول على الرابط.
- 2- من الاسفل انقر اول خيار (تحرير)
- 3-ضع أسماء المجموعات أو الأفراد.
- 4- أحفظها ثم ضع كلمة مرور لها.
- 5- أبدأ بالنقر لتدور .

مميزاته

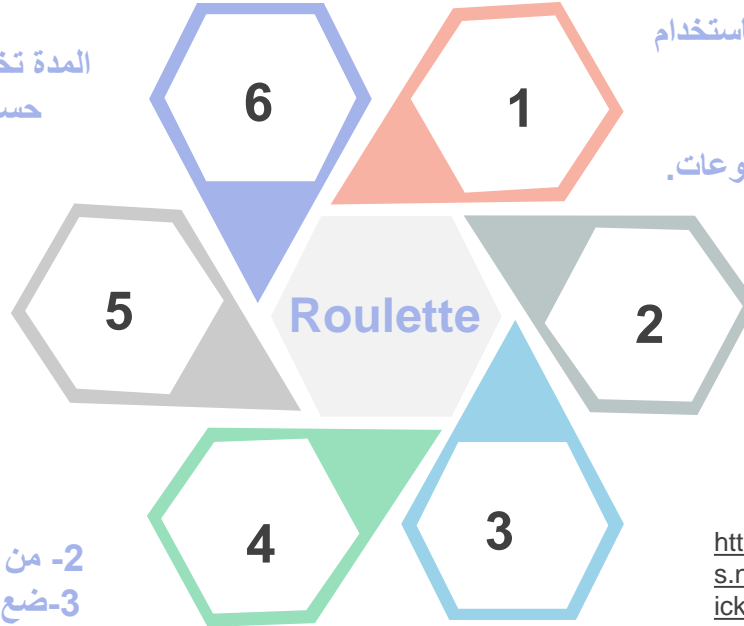
- 1- رفع دافعية المتعلم للمشاركة باستخدام لعبة الاختيار العشوائي.
- 2-المنافسة والمتعة.
- 3- وضع الاسئلة للأفراد أو المجموعات.

ماذا تحتاج

- 1- انترنت جيد.
- 2-جهاز المدرب و جهاز العرض .

رابط الموقع

https://www.classtool.s.net/random-name-picker/25_mEZGLE



العبة الحادية عشر

المدة الزمنية

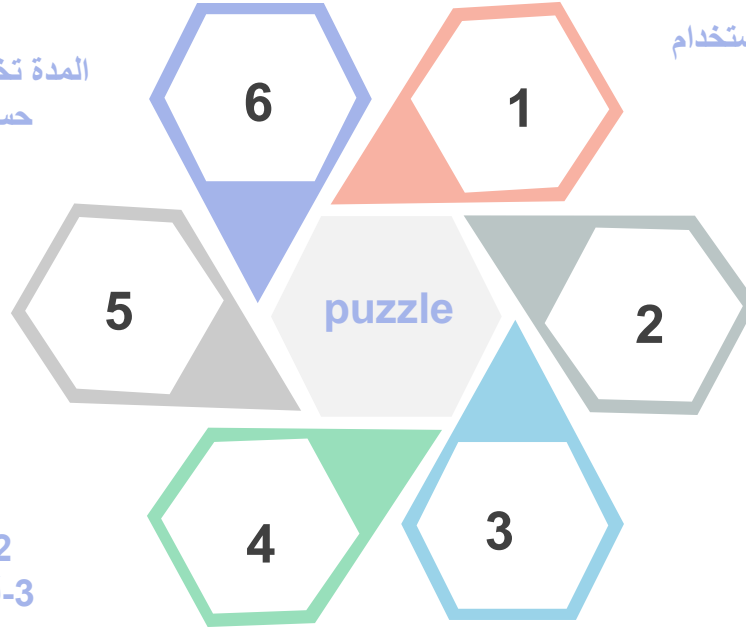
المدة تختلف من شخص لآخر
حسب صعوبة اللعبة

الفئة العمرية

جميع الفئات العمرية

طريقة إعداد اللعبة

- 1-الدخول على الرابط.
- 2- تحميل الصورة المطلوبة
- 3-أكمل الإعدادات حسب الرغبة
- 4-أنقر إنشاء
- 5- أنسخ الرابط ثم قم بنشره للأفراد ليبدأ اللعب



مميزاته

- 1- رفع دافعية المتعلم للمشاركة باستخدام لعبة تركيب الصور.
- 2-المنافسة والمتعة.

ماذا تحتاج

- 1- انترنت جيد.
- 2- الهواتف المحمولة.

رابط الموقع

<https://www.classtools.net/random-name-picker/>



اللعبة الثانية عشر

المدة الزمنية

المدة تختلف من شخص لآخر
حسب الاختيار

الفئة العمرية

جميع الفئات العمرية

طريقة إعداد اللعبة



<https://www.youtube.com/watch?v=egNSg0zMqnc>

<https://www.youtube.com/watch?v=EyXrnzOr1EQ>



مميزاته

- 1- عمل سحابة من الكلمات لتحفيز العصف الذهني.
- 2- يمكن استخدامها في عملية حل المشكلات أو استخراج فوائد و أفكار.
- 3- إستنتاج موضوع معين وغيره.

ماذا تحتاج

- 1- انترنت جيد.
- 2- أجهزة الهاتف المحمول

التطبيق

تحميل التطبيق من متجر أبل
ستور Word Cloud

العبة الثالثة عشر

المدة الزمنية
تختلف من شخص لآخر

الفئة العمرية
الأطفال

طريقة إعداد اللعبة



https://www.youtube.com/watch?v=Xrp9PyE_2So



مميزاته

- 1-رسم و إنشاء لعبتك الخاصة.
- 2- إضافة المتعة للأطفال.
- 3-تحريك الرسوم الورقية وجعلها إلكترونية

ماذا تحتاج

- 1- انترنت جيد.
- 2-تحميل التطبيق
- 3- ورقة A4
- 4-اقلام ملونه

رابط التطبيق

<https://www.draw-your-game.com/>





شكراً لك