

مكتبة فرنسي

قواعد

للأستاذ : عامر حداد

التجمع التعليمي

@BAK111

@bak117

## نموذج ورقة الامتحان النهائي باللغة الفرنسية:

### السؤال الأول:

وعليه 170 درجة للفرع الأدبي و 130 للفرع العلمي  
 وهو نص وعليه أسئلة ويقسم إلى خمسة أقسام (القسم الخامس خاص بالأدبي)  
القسم الأول: عبارة عن أربع جمل للإجابة عليها ب صح أو خطأ  
القسم الثاني: 3 أسئلة للأدبي و 2 سؤاين للعلمي لاستخراج الإجابة من النص  
القسم الثالث: نص خارجي مع 3 أسئلة للأدبي والعلمي مع اختيار من متعدد لكل سؤال  
القسم الرابع: كلمتين من مفردات النص مع خيارات من متعدد لانتقاء المرادف او العكس  
القسم الخامس (الخاص بالأدبي) : جملتين بفراغين و 3 كلمات لكل كلمة لانتقاء المتجانس اللفظي

### السؤال الثاني:

وعليه 110 علامات للفرع الأدبي و 90 للفرع العلمي وهو قواعد لغوية ويقسم الى اربعة أقسام  
القسم الأول: عشر جمل مع 3 خيارات لكل جملة لانتقاء الخيار الصحيح  
القسم الثاني: سؤال قواعد من جملتين (خاص بالقسم الادبي)  
القسم الثالث: سؤال قواعد من جملتين  
القسم الرابع: سؤال قواعد من جملة واحدة

### السؤال الثالث:

وعليه 60 درجة للفرع الأدبي و 40 درجة للفرع العلمي وهو عبارة عن 7 جمل القسم الأدبي و 5 جمل للقسم العلمي غير مرتبة وماخوذة  
 من أحد النصوص السمعية التي في آخر الكتاب أو نصوص مرادفة لها ويطلب ترتيبها لتشكيل حوار صحيح ومتناسق

### السؤال الرابع:

وعليه 60 درجة للفرع الأدبي و 40 درجة للفرع العلمي وهو تعبير كتابي (الموضوع) وهو اختياري بين أحد المواضيع الموجودة  
 بالكتاب وآخر خارجي مشابه للنص الذي في ورقة الامتحان في السؤال الأول

الجملة باللغة الفرنسية ( la phrase )

تتألف الجملة باللغة الفرنسية من :



Pronom ضمير

Nom اسم

Coi مفعول غير مباشر

Cod مفعول مباشر

Je  
Tu  
Il  
Elle  
Nous  
vous  
Ils

اسم مسبوق بأداة لتحديد نوعه :  
(مذكر. مؤنث. جمع)

اسم علم يبدأ بحرف كبير

ملاحظة : أي اسم باللغة الفرنسية ان لم يكن اسم علم يكون اسم مسبوق بأداة لتحديد نوع هذا الاسم (مذكر. مؤنث. جمع) الاسم العلم او المحدد بأداة بعد الفعل هو متمم الجملة الاسم بداية الجملة هو فاعل الجملة قد يأتي مع اسماء اللغة الفرنسية صفات (adjectif) وهي من نوع الاسم الصفة تتبع الموصوف

الأدوات التي تسبق أسماء اللغة الفرنسية لتحديد نوعها :

ملاحظات هامة جدا :  
الأحرف الصوتية : a / e / I / o / u / y / h  
الكلمات المؤنث تنتهي : e / tion / son / té  
الكلمات الجمع تنتهي : s / x  
كلمات لا تنتهي e لكنها مؤنث :  
sœur / radio / mot / fleur / leçon / région / couleur / tin / cour  
كلمات تنتهي e لكنها مفرد منكر :  
Père / frère / homme / oncle / livre / texte / café / sucre / thé / beurre / monde / article / problème / cake / jeune /  
أيام الاسبوع والنفوس والاشهر واسماء اللغات كلها منكر  
كلمات تنهي s لكنها مفرد منكر :  
Avis / fils / jus / temps / pays / prix / repas / bus

نوع الاسم	ادوات تعريف	ادوات نكرة	صفات الإشارة	ادوات جزئية	صفات الملكية
مذكر	le	un	ce	au / du	mon / ton / son
مؤنث	la	une	cette	à la / de la	ma / ta / sa
جمع	les	des	ces	aux / des	mes / tes / ses
يبدأ بحرف صوتي	l'		cet	à l' / de l'	mon / ton / son

إذا وجدنا ضمن الاختيار من متعدد صفات الملكية أو صفات الإشارة فالجواب حسب نوع الاسم بعد الفراغ مباشرة

il faut rénover ..... Vieil appartement  
- elle vit seule avec ..... enfants  
- elle s'appelle comment ..... sœur  
- cet été je vais au bord de la ,er avec ..... copains  
- il ne peut pas suivre ..... stage parce qu'il est malade  
- elle donne le livre de français à ..... amie  
- c'est ..... oncle, il est médecin  
- j'aime acheter ..... ordinateur  
- il travaille dans ..... organisation depuis cinq ans  
- à ..... avis, il faut utiliser l'internet avec modération  
- hier soir ..... mère est rentrée du Liban  
- Ce ..... pays est plein de visiteurs  
- Ces ..... pays sont pleins de visiteurs  
- j'ai donné le livre de français à ..... amis

- ( ce / cette / cet )  
( sa / son / ses )  
( ton / ta / tes )  
( mon - ma - mes )  
( cet - ce - cette )  
( son - sa - ses )  
( son - sa - ses )  
( ce - cette - cet )  
( cette - ce - cet )  
( mon - ma - mes )  
( ton - ta - tes )  
( ce - cette - ces )  
( ce - cette - ces )  
( mon - ma - mes )

ملاحظات الطالب :

المدرس : عامر حداد

ملاحظات لحل سؤال الصفات بالامتحان النهائي : اذا وجدنا ثلاث كلمات متشابهة بالجزر وتختلف بنهاياتها بعلامات المذكر والمؤنث والجمع المذكر وننظر قبل الفراغ بالجملة ان وجدنا اداة تطابق الجواب حسب نوع هذه الاداة وان لم نجد ادوات نختار الجواب حسب الاسم بالجملة قبل او بعد الفراغ ونطابق الصفة مع نوع الاسم ( الاسم محدد بادوات كما بالجدول السابق او اسم علم )

- Gérard Depardieu est un acteur .....  
 -il a 95 ans c'est un .....homme  
 - je ne supporte pas le .....  
 -la ..... me gene  
 -ces femmes sont .....  
 -je suis heureux ma mère est aussi .....  
 -vous cherchez une ..... Maison  
 -j'adore écouter le .....des oiseaux  
 -tu as proposé une solution .....  
 -tes.....sont beaux  
 -prends ces ..... je les ai lus l'année dernière  
 -regardes ces ..... ! elle les a achetées quand ?

- ( exceptionnelle - exceptionnel - exceptionnels )  
 ( vieux - vieille - vieil )  
 ( bruit - musique - pollution )  
 ( pollution - bruit - chant )  
 ( italiens - italienne - italiennes )  
 ( heureux - heureuse - heureuses )  
 ( beau - bel - belle )  
 ( musique - voix - chant )  
 ( intéressante - intéressant - intéressantes )  
 ( robes - gants - chaussures )  
 ( livres - revues - histories )  
 ( robes - pantalons - pulls )

المتعم  
 Le complement

هو اسم نجده بعد الفعل ( اسم علم او اسم قبله اداة )

( le - la - les - l' ) حسب نوعه

1 - متمم مباشر ( c.o.d ) : يأتي بعد الفعل ويعوض بالضمائر التالية

Exercice :

- 1- je vois la fille très belle ..... je la vois très belle  
 2- je vois le garçon dans la classe ..... je le vois dans la classe  
 3- elle écoute la radio tous les soirs ..... elle l' écoute tous les soirs  
 4- il aime beaucoup les pommes rouges ..... il les aime beaucoup

2 - متمم غير مباشر ( c.o.i ) : يأتي قبله حرف الجر ( de ) ويعوض بالضمائر التالية ( lui مؤنث ) ( leur الجمع )

Lui - pour un nom de personne masculin / féminin singulier

Leur - pour un nom de personne masculin / féminin pluriel

Exercice :

- 1- Michel donne un crayon à François ..... Michel lui donne un crayon  
 2- Rama offre un cadeau à Nadia ..... Rama lui offre un cadeau  
 4- il écrit des lettres aux filles ..... il leur écrit des lettres

un - une - de - du - des

3 - الضمير en يستخدم لغير العاقل الذي يكون قبله =

او يتواجد أحد هذه الافعال العامة المرتبطة به de

Se souvenir de - parler de - rester de - revenir de - avoir besoin de

Exercice :

- 1- cet accident était si atroce que je m' en souviens chaque jour  
 2- Il aime son travail mais il n' en parle jamais

تاريخ الاختبار

à - au - dans

à

الضمير y يستخدم لغير العاقل ويكون قبله =

أو بعد أحد أحد هذه الأفعال العامة المرتبطة بعروض البحر

Penser à \_ plaire à \_ habiter à \_ aller à \_ déjeuner à

Exercice .

- 1- elle va à Homs , elle y va
- 2- elle vit au Liban , elle y vit
- 3- j'aime la France , j' y habite depuis trios ans
- 4- il joue dans la cour , il y joue

Complétez les phrases en choisissant la bonne réponse .

- |  |                                   |      |
|--|-----------------------------------|------|
| 1- il aime beaucoup son travail mais il n' ..... parle jamais                          | ( y / en / la )                   | علمي |
| 2- il me reste des brioches . combien ..... voulez-vous ?                              | ( le / y / en )                   | اطري |
| 3- j'aime beaucoup le Brésil . j' ..... habite depuis 10 année                         | ( en / y / la )                   | شعبي |
| 4- Tu as de la monnaie ? oui .....   | ( j' en ai / j' y ai / je l' ai ) | اطري |
| 5- Sami préfère vivre à la ville , il pense à ..... construire une maison              | ( en / y / la )                   |      |
| 6- Tu m' accompagnes à Paris ? j' ..... Vais demain                                    | ( en / y / le )                   |      |
| 7- la fête chez jean ? j' ..... reviens . il n' y a personne                           | ( en / y / la )                   |      |
| 8- les vacances ? j' ..... pense tous les jours  | ( en / y / la )                   |      |
| 9- vous ..... êtes allés quand ?   | ( en / y / les )                  |      |
| 10- je sais que tu aimes cette ville car tu ..... vis depuis longtemps                 | ( en / y / la )                   |      |
| 11- Marc s'est dispute avec ses collegue . le prof .... Conseille de bien se comporter | ( le - lui - les )                |      |
| 12- Salwa ! tu veux aller à la piscine ? oui , ..... vais                              | ( j' y - j'en - je l' )           |      |
| 13- tu vois cette maison-là , j' ..... ai passé mon enfance                            | ( en - y - l' )                   |      |
| 14- l'internet present des services divers : touf le monde peut ..... profiter         | ( en - y - le )                   |      |
| 15- ma sœur habite à Hama je ..... ai écrit une lettre                                 | ( l' - lui - en )                 |      |

ملاحظة هامة جدا :

يوجد افعال تأخذ مفعول غير مباشر عاقل حصرا بمجرد ان نراها نختار ( lui - leur ) حسب نوع المفعول بالجملة الاولى  
الافعال ( ..... - envoyer - plaire - offrir - donner - telephone - conseiller - demander - écrire - dire )  
الجملة رقم ( 11 - 15 )

ملاحظة لحل السؤال :

اذا وجدنا ضمائر المتمم ضمن الاختيار من متعدد : نحدد المتمم من الجملة الاولى ( بعد الفعل على شكل اسم علم او اسم مع اداته ) وحسب نوعه نختار  
الضمير المناسب

مباشراً او غير مباشر ( عاقل او غير عاقل )  
اذا كان المتمم غير مباشر ننتبه ان كان عاقل ( شخص )  
او غير عاقل يدل على المكان ( من خلال الافعال او الدلالات )  
او غير مباشر يدل على الشيء ( من خلال الافعال او الدلالات )

ملاحظات للطالب :

.....

.....

.....

.....

.....

.....

.....

.....

- ضمائر النوصل :** تستخدم بين جمل اللغة الفرنسية لعدم تكرار الكلمات
- تستخدم لتعويض الكلمة المكررة بالجملة التابعة حسب موقعها من الجملة
  - الجملة بشكل عام باللغة الفرنسية تبدأ بفاعل ثم فعل ثم متمم للجملة
  - اذا كانت الكلمة المكررة بين الجملتين فاعل (  **sujet** )
  - اذا كانت الكلمة المكررة بين الجملتين مفعول مباشر (  **c.o.d** )
  - اذا كانت الكلمة المكررة بين الجملتين مفعول غير مباشر (  **c.o.i** )
  - اذا كانت الكلمة المكررة بين الجملتين متمم يدل على الزمان او المكان (  **lieu / temps** )

- نستخدم ضمير النوصل (  **qui** )  
 نستخدم الضمير (  **que** )  
 نستخدم الضمير (  **dont** )  
 نستخدم الضمير (  **ou** )

**ملاحظة لحل السؤال الاختيار من متعدد :**

**اولا :** ننظر بعد الفراغ ان لم نجد فاعل ( اسم علم او ضمير ) نختار  **qui** بيبغض النظر عن باقي الجملة

**ثانيا :** ان وجدنا فاعل نحذف  **qui** وحسب فعل الجملة نستخدم الضمير المناسب حسب مايلي :

**Dont :** يأتي بجملة الافعال التالية (  **parler – rester – souvenir – revenir – avoir besoin – j'ai peur .....** )

**Ou :** يأتي بجملة الافعال التالية (  **habiter – aller – vivre – ranger – passer – naître – trouver – sortir – partir – garer** )

نجد قبل الفراغ اسم مكان

**qu' - que :** يأتي بجملة (  **acheter – preferer – visiter – manger – lire ....** )

**ثالثا :** ان وجدنا بعد الفراغ اسم مع اداة وقبله اسم مع اداة او وجدنا بعد الفراغ ( فاعل + فعل + صفة ) نختار  **dont**

**Entourez le pronom relatif convenable :**

- |   |  |
|---|--|
| 1-ma sœur ..... <b>habite</b> en Afrique , me téléphone chaque jour         | ( <b> qui</b> / ou / dont )                    |
| 2-l'internet est le moyen de communication ..... <b>je préfère</b>          | ( qui / dont / <b> que</b> )                   |
| 3-la fille ..... <b>je parle</b> est ma voisin française                    | ( qui / que / <b> dont</b> )                   |
| 4-le Figaro, c'est le journal ..... <b>l' achète</b> presque tous les jours | ( dont / qui / <b> que</b> )                   |
| 5-la maison ..... <b>il habite</b> est loin du centre-ville                 | ( <b> ou</b> / qui / dont )                    |
| 6-les fruits ..... tu manges contiennent des vitamines                      | ( qui / que / dont )                           |
| 7-le restaurant ..... La vue est superbe appartient à mon oncle             | ( ou / qui / dont )                            |
| 8-la lessive ..... se trouve dans le jardin est propre                      | ( dont / qui / que )                           |
| 9-l'étagère ..... je range mes livres est placée derrière la porte          | ( ou / qui / que )                             |
| 10-la table ..... est devant toi est ancienne                               | ( dont / qui / que )                           |
| 11-l'île ..... nous avons passé nos vacances est superbe                    | ( dont / qui / ou )                            |
| 12-c'est ma cousine ..... travaille à Paris                                 | ( dont / qui / ou )                            |
| 13-la ville ..... j'ai visitée est très loin d'ici                          | ( ou / qui / que )                             |
| 14-je préfère la campagne ..... je retrouve la calme                        | ( ou / dont / que )                            |
| 15- c'est la personne qui m'..... aidé                                      | ( a / ont / avons )                            |
| 16-la maison dont ..... est vraiment chère                                  | ( Je te parle / Je t'en parle / Je t'y parle ) |
| 17-la poubelle que.....achetée est en osier                                 | ( je l' ai / j' ai / j' y ai )                 |
| 18- la ville ou ..... en été est située près d'un volcan .                  | ( je pars / j'y parle / j'en parle )           |

**Les pronoms relatifs compose** ضمائر النوصل المركبة

**Entourez le pronom relatif compose qui convient :**

- |   |   |
|---|---|
| 1-c'est une fête ..... je serai présent                       | ( <b> à laquelle</b> / auquel / auxquelles )            |
| 2-ces activités ..... vous participez semblent intéressantes  | ( <b> auxquelles</b> / auxquels / auquel )              |
| 3-le projet sur ..... elle travaille est extraordinaire       | ( <b> lequel</b> / lesquelles / laquelle )              |
| 4-les personnes avec ..... je travaille sont sincères         | ( <b> lesquelles</b> / lesquels / laquelle )            |
| 5-le livre ..... je pense est une œuvre poétique              | ( <b> auquel</b> / à laquelle / lesquels )              |
| 6- la maison .....tu as vécu-a une vue panoramique            | ( <b> dans laquelle</b> / dans lesquels / dans lequel ) |
| 7-le film ...ce cinéaste a pris un oscar est fabuleux         | ( pour laquelle / pour lequel / pour lesquelles )       |
| 8-c'est l'hôpital en face ..... j'habite depuis des années    | ( duquel / desquelles / de laquelle )                   |
| 9-il a analyse un problème ..... personne n'avait pense avant | ( auquel / à laquelle / lesquelles )                    |
| 10-le séminaire ..... nous assistons à 15 heures 30           | ( auquel / à laquelle / auxquels )                      |
| 11-c'est l'essai grâce ..... j'ai obtenu une récompense       | ( auquel / à laquelle / auxquelles )                    |

ملاحظات لحل التمرين :

يأتي السؤال على شكل اختيار متعدد ولحل التمرين ننظر الى الاسم قبل الفراغ وحسب نوعه نختار ضمير الوصل المطابق لنوع هذا الاسم (مذكر أو مؤنث أو جمع مذكر أو جمع مؤنث)

ملاحظة : ننتبه للكلمات الشاذة التي فيها علامة المؤنث أو الجمع وهي مذكر أو الكلمات المؤنثة التي لا يوجد فيها علامة مؤنث ملاحظة هامة : ان وجدنا قبل الفراغ حروف جر ( à - de ) لاختار ضمائر الوصل المركبة بأدوات التعريف ( النوع الاول بالجدول )

### La forme négative اسلوب النفي

La phrase négative en générale on met (ne) avant le verbe et (pas) après le verbe

الجملة المنفية : بشكل عام نضع الأداة ( ne ) قبل الفعل وهي ثابتة دوما

والأداة ( pas ) بعد الفعل وهي تتغير حسب بعض الظروف ان وجدت بالجملة

الفعل بعد الفاعل ولو كان من حرف واحد

عند وجود أكثر من فعل ننفي الاول

ملاحظة : عند الظروف التالية نغير ( pas ) حسب الجدول التالي وتبقى ( ne ) ثابتة دائما بأسلوب النفي

تتغير الأداة pas في حال وجود الظروف التالية :

نستبدل pas بالأداة jamais ( بعد الفعل دوما )

toujours / souvent / déjà اذا وجدنا

نستبدل pas بالأداة rien ( بعد الفعل أو اول الجملة ( فاعل ) ان وجدت اول الجملة

quelque chose اذا وجدنا

نستبدل pas بالأداة plus ( بعد الفعل دوما )

encore اذا وجدنا

نستبدل pas بالأداة personne ( بأي مكان نجدها فيه بالجملة )

quelqu'un / tout le monde اذا وجدنا

ملاحظة : عند دخول أدوات العطف ( et / ou ) نضع ( ne ) قبل الفعل ونضع ( ni ) قبل كل اسم من الاسماء المعطوفة وتحذف أدوات الدمج والنكرة

في حال وجودها ( du / de la / des / un / une ) وتبقى أدوات المعرفة على حالها

ملاحظة هامة : عندما نجد أدوات التجزئة والنكرة ( du - de la - des - de l' - un - une ) تتغير لحرف الجر ( de ) الا ان كان الفعل بالجملة

( être ) ننتبه لهذه القاعدة ضمن الاختيار من متعدد ولمعرفة الفكرة يجب ان نجد ضمن الاختيار من متعدد أدوات التجزئة مع حرف الجر de

ملاحظة : اذا كانت الجملة استفهامية نغير بعض القواعد حسب الجدول التالي

جملة استفهامية	جملة نفي
tu	je
es ( الفعل الذي ينتهي بـ )	e يصبح
S / X ( المفعول الذي ينتهي بـ )	يبقى كما هو
es ( être )	suis يصبح
as ( avoir )	ai يصبح
vas ( aller )	vais يصبح
vous	nous
ez ( الفعل الذي ينتهي بـ )	ons يصبح
êtes	يصبح ( sommes )
( dites )	disons
( faites )	faisons
ton / ta / tes	mon / ma / mes

#### Choisissez la bonne réponse :

1- tu as mangé quelque chose ? Non , je n' ai ..... mangé  
( pas / rien / jamais / personne )

2- tu vas toujours au club ? Non , je ne vais ..... au club  
( jamais / pas / rien / personne )

3- il parle à quelqu' un ? Non ; il ne parle à .....  
( plus / pas / personne / rien )

4- tu travailles encore chez Sami ? Non , je ne travaille ... Chez lui  
( plus / rien / personne / pas )

5- il parle à Sami ? Non il ne parle à .....  
( personne / rien / plus )

6- il parle à Sami ? Non il ne parle ..... à Sami  
( pas / plus / jamais )

7- je ne veux pas ..... café

( du / de la / de / des )

#### Choisissez { moi aussi } ou { moi non plus }

1- je suis acteur et toi ?  
( moi aussi / moi non plus / moi si / moi plus )

2- je n' aime pas les concerts et toi ?  
( moi aussi / moi non plus / moi si / moi plus )

تستخدم ( moi aussi ) في حال كانت الجملة مثبتة ( غير منفية )  
تستخدم ( moi non plus ) في حال كانت الجملة منفية  
يأتي سؤال اختيار متعدد فقط

الفقرة هذه اختيار متعدد ننظر الى الجملة ان وجدنا فيها نفي نختار ( moi non plus ) وان لم نجد فيها نفي نختار ( moi aussi )

## Le présent

تقسم أفعال اللغة الفرنسية الى ثلاث زمر حسب نهايتها :

(1) الزمرة الأولى ( **la première group** ) : هي أفعال تنتهي غالبا بالحرفين ( **er** )

Ex : **manger** . **parler** . **écouter** . **regarder** . **aimer** . **chanter** . **acheter** .

( يشترى . يبغي . يحب . يشاهد . يسمع . يتحدث . يأكل )

(2) الزمرة الثانية ( **deuxièmes groups** ) : هي أفعال تنتهي بالحرفين ( **ir** )

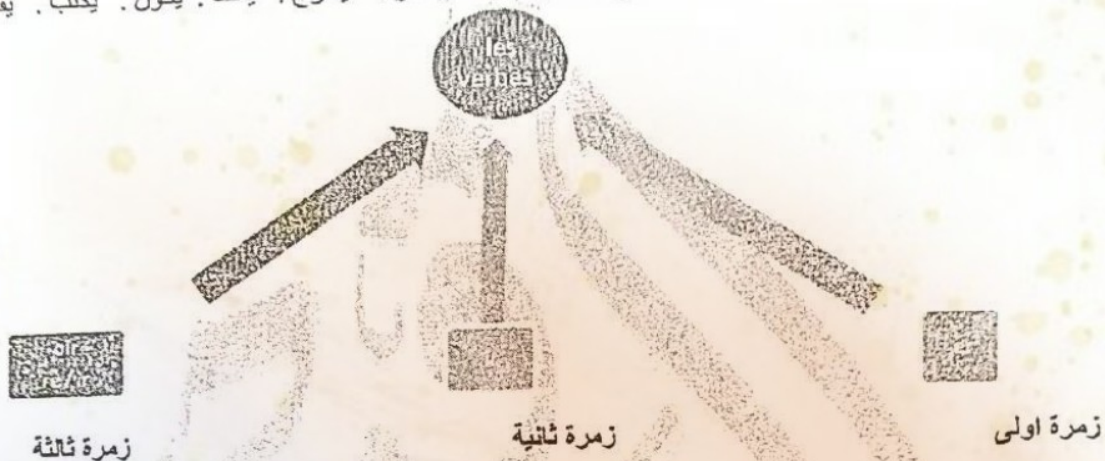
Ex : **finir** . **choisir** . **bâtir** . **remplir** .

( يعيد . يبني . يختار . ينتهي )

(3) أفعال الزمرة الثالثة ( **troisièmes groups** ) : هي أفعال شاذة لها ثلاث أكثر من نهاية ( **re** , **oir** , **ir** )

Ex : **lire** . **écrire** . **être** . **avoir** . **sortir** . **partir** . **prendre** . **pouvoir** . **vouloir** . **mettre** . **dire** . **faire** .

( يفعل . يقول . يضع . يريد . يستطيع . يأخذ . يغادر . يخرج . يملك . يكون . يكتب . يقرأ )



ملاحظة : الفعل عندما تكون نهايته موجودة نسميه فعل بصيغة المصدر ( **l'infinitif** )

- لتصريف أفعال الزمرة الأولى ( **er** ) والثانية بالزمن الحاضر ( **present** ) :

- نحذف النهاية ( **er** ) ( **ir** )

- ما تبقى من الفعل نسميه جذر ( **radical** )

- نضع الضمانر الشخصية ( **les pronoms personnels** )

Je / tu / il / elle / nous / vous / ils / elles

- نضع الجذر مع الضمانر ثم نضيف نهايات خاصة بالزمرة الأولى وبالزمن الحاضر ( النهاية تتبع للضمير )

- نهايات ( **les terminales** ) : زمرة أولى وثانية

Je : **e** / tu : **es** / il : **e** / elle : **e** / nous : **ons** / vous : **ez** / ils : **ent** / elles : **ent**

Je : **is** / tu : **is** / il : **it** / elle : **it** / nous : **issons** / vous : **issez** / ils : **issent** / elles : **issent**

- لتصريف أفعال الزمرة الثالثة ( الشاذة ) بالزمن الحاضر :

- نحذف النهاية ( **re** ) أو ( **ir** )

- ما تبقى من الفعل ( الجذر )

- نضع الضمانر الشخصية ( **les pronoms personnels** )

Je / Tu / Il / Elle / Nous / Vous / Ils / Elles

- نضع الجذر مع الضمانر ونضيف خاصة بالزمرة الثالثة بالزمن الحاضر ( النهاية تتبع للضمير )

- النهايات ( **les terminales** )

Je : **s** / Tu : **s** / Il : **t** / Elles : **t** / Nous : **ons** / Vous : **ez** / Ils : **ent** / Elles : **ent**

Je : **x** / Tu : **x** / Il : **t** / Elle : **t** / Nous : **ons** / Vous : **ez** / Ils : **ent** / Elles : **ent**

ملاحظة :

- أفعال الزمرة الثالثة يتغير جذورها وقد نجد للفعل جذرين أو ثلاثة حسب الضمانر ويختلف تصريفها من فعل لآخر



	être	avoir	aller	pouvoir	vouloir
Je	suis	ai	vais	peu x	veu x
Tu	es	as	vas	peu x	veu x
Il	est	a	va	peu t	veu t
Elle	est	a	va	peu t	veu t
Nous	sommes	avons	all ons	pouv ons	voul ons
Vous	etes	avez	all ez	pouv ez	voul ez
Ils	sont	ont	vont	peuv ent	veul ent
Elles	sont	ont	vont	peuv ent	veul ent

### Le futur simple المستقبل البسيط

تصريف أفعال اللغة الفرنسية بزمن المستقبل البسيط : ( futur simple )  
 - أفعال الزمرة الأولى والثانية لا نحذف منها شيء تبقى بالمصدر.  
 - أفعال الزمرة الثالثة التي تنتهي ب ( re ) نحذف منها حرف { e } وما يبقى نسميه جذر.  
**ملاحظة :** جذر الفعل بالمستقبل البسيط هو الفعل نفسه بالمصدر ماعدا الأفعال الشاذة والأفعال التي تنتهي ب { re } لنهايات الخاصة بالمستقبل البسيط :

Je : ai / Tu : as / Il : a / Elle : a / Nous : ons / Vous : ez / Ils : ont / Elles : ont  
 جدول لأهم أفعال الزمرة الأولى والثانية بزمن ( Futur simple ) المستقبل البسيط :

جذور الأفعال الشاذة باللغة الفرنسية :

être : ser /// Avoir : aur /// Aller : ir /// Faire : fer /// Pouvoir : pourr // voir : verr // venir : viendr  
 savoir : saur /// vouloir : vouldr /// revenir : reviendr /// devenir : deviendr /// Devoir : devr

ملاحظة هامة : نهايات المستقبل البسيط واحدة لجميع أفعال اللغة الفرنسية وتستخدم مع كل الأفعال سواء كانت نظامية أو شاذة

### L'imparfait

لتصريف أفعال اللغة الفرنسية بزمن الماضي الناقص ( imparfait ) :

1) نصرف الفعل المطلوب بالزمن الحاضر ( présent ) مع الضمير ( nous ) فقط

2) نحذف من نهايته ( ons )

3) ما تبقى هو جذر الفعل بزمن الماضي الناقص

4) نضع الجذر مع الضمانن الشخصية ثم نضيف نهايات خاصة بالماضي الناقص

**ملاحظة :** الأفعال الشاذة لها جذور جاهزة نضعها مع الضمانن ونضيف لها نهايات الماضي الناقص

النهايات الخاصة بزمن الماضي الناقص ( imparfait ) :

Je : ais / Tu : ais / Il : ait / Elle : ait / Nous : ions / Vous : iez / Elles : aient / Ils : aient

تذكرة : عند تصريف الفعل بزمن الحاضر نحذف النهاية ونضيف نهايات حسب كل زمرة .....

الضمير ( nous ) بالزمن الحاضر بالزمر الثلاثة يأخذ النهاية ( ons )

جذور الأفعال الشاذة بزمن الماضي الناقص :

Etre : ét / Avoir : av / Aller : all / Faire : fais / Lire : lis / dire : dis

### Le conditionnel présent

لتصريف أفعال اللغة الفرنسية بزمن الحاضر الشرطي :

1\_ نكتب جذر الفعل بزمن المستقبل البسيط ( future simple )

2\_ نضيف نهايات الماضي الناقص ( imparfait )

ملاحظة : جذر الفعل بالمستقبل البسيط هي الأفعال بالمصدر ( infinitif ) ماعدا جذور الأفعال الشاذة

être : ser / avoir : aur / aller : ir / faire : fer / pouvoir : pourr / vouloir : vouldr / voir : verr / venir : viendr / devenir : devr

والأفعال التي تنتهي ب ( re ) نحذف منها حرف ( e )

الآزمنة المركبة : هي أزمنة تحتاج لتصريف فعل مساعد واستخراج اسم مفعول من الفعل المطلوب

الإفعال المساعدة هي أما : être أو avoir

أغلب الأفعال باللغة الفرنسية تصرف مع avoir كمساعد لها

أما être فيأخذ أفعال تسمى أفعال المنزلة مساعد لها والأفعال الضمانية التي تبدأ ب se

أفعال المنزلة التي تأخذ être مساعدا لها :

Aller – venir – partir – sortir – arriver – entrer – monter – descendre – tomber – rester – passer – retourner – naître – mourir

### Le passé composé

### الماضي المركب

لتصريف أفعال اللغة الفرنسية بزمن الماضي المركب ( passé composé )

1- نصرف فعل مساعد être ← Avoir ← بزمن الحاضر ( présent )

2- نستخرج من الفعل المطلوب تصريفه اسم مفعول ( le participe passé )

	jouer		partir		pouvoir		faire		se laver
je	ai	joué	suis	parti	ai	pu	ai	fait	me suis lavé
tu	as	joué	es	parti	as	pu	as	fait	t' es lavé
il	a	joué	est	parti	a	pu	a	fait	s' est lavé
elle	a	joué	est	partie	a	pu	a	fait	s' est lavée
nous	avons	joué	sommes	partis	avons	pu	avons	fait	nous sommes lavés
vous	avez	joué	êtes	partis	avez	pu	avez	fait	vous êtes lavés
ils	ont	joué	sont	partis	ont	pu	ont	fait	se sont lavés
elles	ont	joué	sont	parties	ont	pu	ont	fait	se sont lavées

## Le futur antérieur

لتصريف أفعال اللغة الفرنسية بزمن المستقبل الأولي ( futur antérieur )

1- نصرف فعل مساعد

être

بزمّن المستقبل البسيط ( futur simple )

Avoir

2- نستخرج من الفعل المطلوب تصريفه اسم مفعول ( le participe passé )

	acheter	sortir	lire	se coucher
je	aurai acheté	serai sorti	aurai lu	me serai couché
tu	auras acheté	seras sorti	auras lu	te seras couché
il	aura acheté	sera sorti	aura lu	se sera couché
elle	aura acheté	sera sortie	aura lu	se sera couchée
nous	aurons acheté	serons sortis	aurons lu	nous serons couchés
vous	aurez acheté	serez sortis	aurez lu	vous serez couchés
ils	auront acheté	seront sortis	auront lu	se seront couchés
elles	auront acheté	seront sorties	auront lu	se seront couchées

## Plus que parfait

الماضي التام

لتصريف أفعال اللغة الفرنسية بزمن الماضي التام ( plus que parfait )

1- نصرف فعل مساعد

être

بزمّن الماضي الناقص ( imparfait )

Avoir

2- نستخرج من الفعل المطلوب تصريفه اسم مفعول ( le participe passé )

	parler	venir	prendre	s'habiller
je	avais parlé	étais venu	avais pris	m' étais habillé
tu	avais parlé	étais venu	avais pris	t' étais habillé
il	avait parlé	était venu	avait pris	s' était habillé
elle	avait parlé	était venue	avait pris	s' était habillée
nous	avions parlé	étions venus	avions pris	nous étions habillés
vous	aviez parlé	étiez venus	aviez pris	vous étiez habillés
ils	avaient parlé	étaient venus	avaient pris	s' étaient habillés
elles	avaient parlé	étaient venues	avaient pris	s' étaient habillées





جدول خاص بالفعل المساعد ( avoir )

avoir	présent	futur simple	imparfait	conditionnel present
j'	ai	aur ai	av ais	aur ais
tu	as	aur as	av ais	aur ais
il	a	aur a	av ait	aur ait
elle	a	aur a	av ait	aur ait
nous	avons	aur ons	av ions	aur ions
vous	avez	aur ez	av iez	aur iez
ils	ont	aur ont	av aient	aur aient
elles	ont	aur ont	av aient	aur aient

le participe passé : eu  
son radical au futur simple : aur  
son radical à l' imparfait : av  
son radical au conditionnel present : aur

eu : اسم المفعول من ( avoir )  
aur : جذره بزمن المستقبل البسيط  
av : جذره بزمن الماضي الناقص  
aur : جذره بزمن الحاضر الشرطي

جدول خاص بالفعل المساعد ( être )

être	présent	futur simple	imparfait	conditionnel present
je	suis	ser ai	ét ais	ser ais
tu	es	ser as	ét ais	ser ais
il	est	ser a	ét ait	ser ait
elle	est	ser a	ét ait	ser ait
nous	sommes	ser ons	ét ions	ser ions
vous	etes	ser ez	ét iez	ser iez
ils	sont	ser ont	ét aient	ser aient
elles	sont	ser ont	ét aient	ser aient

le participe passé : été  
son radical au futur simple : ser  
son radical à l' imparfait : ét  
son radical au conditionnel present

été : اسم المفعول من ( être )  
ser : جذره بزمن المستقبل البسيط  
ét : جذره بزمن الماضي الناقص  
ser : جذره بزمن الحاضر الشرطي

Le conditionnel

يقسم أسلوب الشرط باللغة الفرنسية الى : 1- الحاضر الشرطي ( le conditionnel present )  
2- الماضي الشرطي ( le conditionnel passé )  
أداة الشرط باللغة الفرنسية ( Si ) عندما تأتي بالجملة الفرنسية يجب تطبيق أسلوب الشرط

- 1) si + imparfait → conditionnel présent  
2) si + plus que parfait → conditionnel passé  
3) si + présent → futur simple

- complétez en choisissant la bonne réponse :

- 1- si elles allaient au cinéma , elles ..... contentes  
{ seraient / auraient été / seront / avaient été }
- 2- si je le pouvais , je ..... femme d'affaire  
{ avais devenue / deviendrai / deviendrais / serais devenue }
- 3- si j' avais de l' argent , j' ..... Une voiture  
{ achèterai / achèterais / achetais / aurais acheté }
- 4- si tu le voulais , tu ..... ce livre  
{ lirais / lirait / lireais / aurais lu }
- 5- s' il faisait beau , nous ..... Au jardin  
{ irons / iriez / irions / serions allés }
- 6- si tu ne m'avais pas aidé , j' ..... ce projet  
( terminerai / terminerai / aurais terminé / avais terminé )
- 7- si elle m' avait écouté , elle ..... son projet plus tôt  
( finirait / finirai / aurait fini / avais fini )
- 8- si je gagne au loto , j' ..... nouvelle maison  
( achèterai / achèterais / aurais acheté / avais acheté )
- 9- si je réussis , j' ..... en France  
( étudierai / étudierai / étudierait / aurais étudié )

تمارين للحل:

- 1) Si tu lui avais donné ton avis , il ..... heureux.  
avait été / aurait été / serait / était
- 2) Il ..... aller chez elle , si tu lui avais prêté ta voiture.  
avait pu / aurait pu / pourrait / aurait pu
- 3) Si vous étiez passés chez moi , je vous ..... un déjeuner.  
aurais fait / avais fait / ferais / ferai
- 4) S' il y a du verglas sur la route , nous ..... en retard.  
Arrivions / serions / arriverons / serions arrivées
- 5) Si nous pouvions , nous ..... une maison plus grande.  
Louerons / louerions / louerions / aurions loué
- 6) Nous ..... vous rendre visite , si nous avions une voiture.  
Pouvions / pourrions / pourrions / aurions pu
- 7) Si le temps s' était amélioré , ils ..... à la mer.  
seraient allés / étaient allés / iraient / iront
- 9) Si tu avais bien étudié , tu .....  
Réussiras / réussirais / aurais réussi / avais réussi

ملاحظة لحل السؤال الامتحاني :

نجد بالجملة الاداة si نحدد زمن الفعل بعدها

اولا : ان كان ماضي ناقص ينتهي بإحدى النهايات التالية ( ais - ais - ait - ions - iez - iez - aient ) نختار الفعل الذي يحتوي نفس النهايات المسبوقة بحرف r

ثانيا : ان كان الفعل بعدها الفعل ( être - avoir ) مصرفين بالماضي الناقص + اسم مفعول بعده

نختار الزمن المركب بالاختيار من متعدد ونجد ( être - avoir ) مصرفين بنفس النهايات ماضي ناقص مسبوقة بحرف r

ثالثا : ان وجدنا بعد si تصرف الحاضر ( لا نجد نهايات الماضي الناقص ) نختار الزمن الذي ينتهي بنهايات مستقبل بسيط

( ai - as - a - ons - ez - ont )

قد يأتي السؤال اختيار متعدد أو سؤال رئيسي ( مفتاح الحل وجود si بالجملة )





المدرس : عامر حداد

صيغة المنك  
Le subjonctif

أفعال الضم ( être )			أفعال الناقصة ( avoir )		
je , e	nous , ions	je , s	nous , ons	je , e	nous , ons
tu , es	vous , icz	tu , s	vous , ez	tu , es	vous , ez
il , e	ils , ent	il , t	ils , ent	il , t	ils , ent

الضمائر الخاصة بصيغة المنك :

كجوزم تحول الفعل لصيغة المنك :

1- نصرف الفعل بالزمن الحاضر ( present ) مع الضمير ( ils )

2- نطوئه من نهايته ( ent )

3- نضيف نهاياته صيغة المنك

4- بعض الأفعال لما جاور خاصة

( pouvoir = puiss /// faire = fass /// être = soi = soy /// avoir = ai = ay /// venir = vienn = ven )

être		avoir		pouvoir		faire		choisir		parler	
je	soi s	ai e		puiss e	fass e	choisiss e	parl e				
tu	soi s	ai es		puiss es	fass es	choisiss es	parl es				
il	soi t	ai t		puiss e	fass e	choisiss e	parl e				
elle	soi t	ai t		puiss e	fass e	choisiss e	parl e				
nous	soy ons	ay ons		puiss ions	fass ions	choisiss ions	parl ions				
vous	soy ez	ay ez		puiss iez	fass iez	choisiss iez	parl iez				
ils	soi ent	ai ent		puiss ent	fass ent	choisiss ent	parl ent				
elles	soi ent	ai ent		puiss ent	fass ent	choisiss ent	parl ent				

ملاحظة :

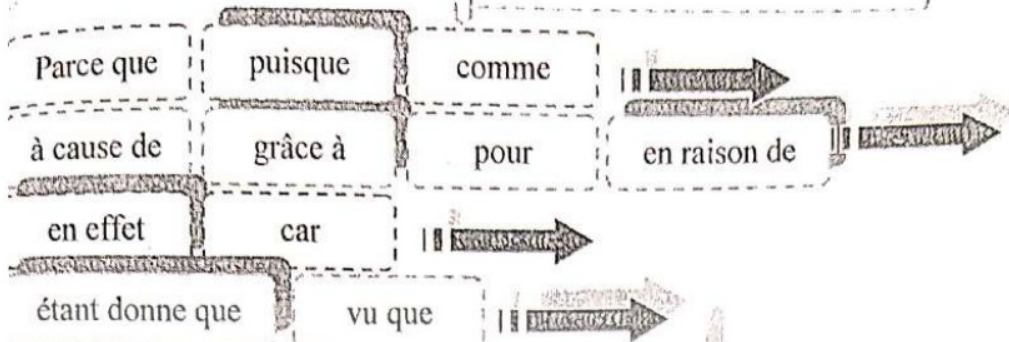
تستخدم صيغة المنك بعد أدوات وصل الفعل التالية :

Pour que – afin que – de peur que ( ne ) – quoique – bien que – de crainte que ( ne )

بعد حروف الجر ( pour / de / à ) : يكون الفعل بالمصدر ويتصمى بأحد النهايات التالية ( er / ir / re / oir ) وبدون فاعل

أما بعد الأداة ( que ) يأتي فعل مصروف ( فاعل + فعل )

l' expression de la cause

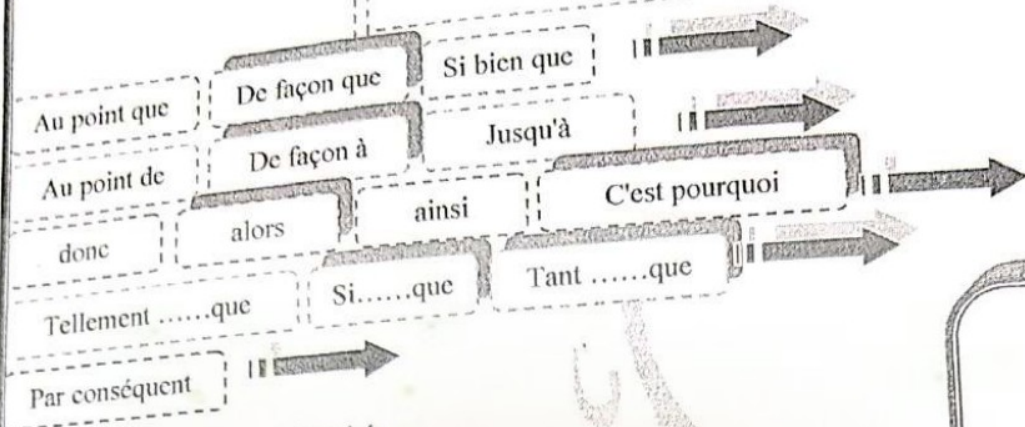


- 1- les clients sont satisfaits ..... la caissière utilise le code-barres  
parce que            à cause de            comme            grâce à
- 2- ....., nous n'avons pas besoin de prendre souvent la voiture  
en effet            à cause de            comme            grâce à
- 3- .....tu ne te sens pas bien , je vais appeler le médecin  
parce que            à cause de            comme            grâce à
- 4-le match a été reporté .....la tempête  
parce que            à cause de            comme            grâce à
- 5-mon ami est arrivé avant moi, ..... il est parti plus tôt  
parce que            à cause de            car            grâce à
- 6-les étudiants sont dans la bibliothèque .....leur prof est absent  
parce que            à cause de            puisque            grâce à
- 7-.....la gentillesse de l'infirmière , le malade a repris courage  
parce que            à cause de            car            grâce à
- 8-.....tu es paresseux , tu n'as pas réussi  
parce que            à cause de            puisque            grâce à
- 9-le magasin sera fermé .....des fêtes pâques  
parce que            en raison            car            puisque
- 10-il comprend bien tout ce qu' on dit .....son intelligence  
parce que            à cause de            puisque            grâce à
- 11-il n'aime pas la ville en ville ..... c'est moins vert  
grâce à            parce que            pour            par conséquent
- 12- le voyage est annulé .....mauvais temps  
à cause du            grâce à            comme            car
- 13- .....il faisait mauvais temps , je suis resté chez moi  
grâce à            à cause d'            puisqu'            pour
- 14-.....ses bonnes notes, il s'est inscrit à la faculté  
grâce à            pour            à cause de            car
- 15-marie est malade , .....je ne l'ai pas vu ce matin  
pour            car            grâce à            à cause de
- 16- il était absent .....sa maladie  
à cause de            grâce à            en effet            comme
- 17-..... je suis malade , je ne peux pas sortir  
puisque            car            pour            à cause de
- 18-.....il fait beau , déjeuner sur la terrasse  
puisque            pour            car            en effet
- 19-il a appris la musique .....ses parents  
car            grâce à            à cause de            pour
- 20-....., il ne sont pas habitués au silence  
à cause d'            en effet            comme            grâce à
- 21-je ne sais pas quand il est venu , .....je suis arrivé en retard  
parce que            car            à cause de            grâce à
- 22-je connais bien ghazi ....., nous étions dans la même classe  
à cause de            grâce à            alors            en effet



المدرس : عامر حداد

l'expression de la consequence



- 1- il a soif .....boire toute la soirée  
Tant au point de ainsi grâce à
- 2- il a trop faim..... Manger énormément  
Si bien que au point de grâce à au point que
- 3- je n'aime pas la chaleur .....je pars en vacance  
Tant de tant comme de façon que
- 4- je travaille tout l'été .....je prendrai mes vacances en octobre  
Si bien que si a cause de tant de
- 5- je pense qu'il va pleuvoir , .....je pars en voiture  
Parce que tant de donc puisque
- 6- tu n' as rien à me dire , ..... Tu peux partir  
Si tant de alors comme
- 7- vous avez .....travaillé que vous êtes fatigues  
Tant de tellement donc de façon que
- 8- nous chantions .....fort que les voisins se sont réveillés  
Au point de au point que si donc
- 9- il dit toute la vérité , ..... , il a raison de vous critiquer  
Car au point que par conséquent alors

L'opposition

bien que

quoique

malgré

en depit de

pourtant

même si

alors que

tandis que

mais

Au lieu de

Choisissez la bonne réponse

- 1-..... ils aient un bon professeur ( bien qu' / malgré / mais / même s' )
- 2- il arrive à dormir ..... le bruit des voitures ( bien que / malgré / mais / alors que )
- 3- ..... le temps s' améliore , il fait toujours froid ( bien qu' / malgré / même si / mais )
- 4- il marche sans chapeau ..... la chaleur ( au lieu de / malgré / malgré que / mais )
- 5- ..... il fasse beau , il a peur de voyager en avion ( bien qu' / malgré / pourtant / mais )
- 6- .....crier , fais quelque chose ( bien qu' / malgré / au lieu de / mais )
- 7-..... Rester au lit , il travaille toutes la journée ( au lieu de / malgré / bien qu' / mais )
- 8- il est fatigue et ..... Il continue son travail. ( malgré / pourtant / bien que / mais )
- 9-je n' ai pas aime ce film et ..... il a obtenu un succès ( pourtant / malgré / bien que / au lieu de )
- 10-je n'aime pas les courses au marche ...ma femme les adore ( au lieu de / mais / bien que / pourtant )
- 11-bien qu'ils..... très riches, ils n'aident pas les pauvres ( sont / soient / être / seront )
- 12-au lieu d'....., il joue aux cartes avec Dani ( étudie / étudier / étudiait / étudiera )
- 13-vous n'aidez personne même si vous le ..... ( puissiez / pouvez / pouvoir / avez pu )

التحاض والتوافق

- 1 ) Il travaille ..... la pluie. ( pourtant / quoique / malgré )
- 2 ) .....rester au lit, il travaille toute la journée. ( même si / malgré / au lieu de )
- 3 ) .....il fait beau, il a peur de voyager en avion. ( bien qu' / même s' / pourtant )
- 4 ) .....il fasse beau, il a peur de voyager en avion. ( bien qu' / même s' / pourtant )
- 5 ) .....il soit malade, il va à l'école. ( bien qu' / même s' / pourtant )
- 6 ) .....il est malade, il va à l'école. ( bien qu' / même s' / pourtant )
- 7 ) Sami lit .....Rami dort ( malgré / au lieu de / mais )
- 8 ) Elle a fini ses leçons.....son frère n' a pas encore commencé . ( alors que / bien que / malgré )
- 9 ) Elle va à l'école et.....le professeur est absent . ( malgré / même si / pourtant )
- 10 ) Il suit un régime .....il ne maigrit pas. ( malgré / mais / au lieu de )



**Le discours direct et le discours indirect**  
الحوار المباشر والغير مباشر

Choisissez la bonne réponse :

1- " je veux continuer mes études " l'étranger " il me dit .....

que je veux continuer mes études	qu' il veut continuer ses études	qu'elle veut continuer ses études	qu'il voulait continuer ses études
----------------------------------	----------------------------------	-----------------------------------	------------------------------------

2- " vous viendrez au travail demain ? " il nous demande .....

que nous viendrons au travail demain	de venir au travail le lendemain	si nous viendrions au travail le lendemain	si nous viendrons au travail le lendemain
--------------------------------------	----------------------------------	--	---

3- " as-tu fini tes affaires ? " elle me demande .....

Si j' ai fini mes affaires	Si j' avais fini mes affaires	Est-ce que j' ai fini mes affaires	que j' avais fini mes affaires
----------------------------	-------------------------------	------------------------------------	--------------------------------

4- " qu'avez-vous fait hier ? " mon ami m' a demandé .....

que vous aviez fait la veille	d'avoir faire la veille	ce que nous avons fait la veille	si nous avons fait la veille
-------------------------------	-------------------------	----------------------------------	------------------------------

5- " respecter la nature ! " les verts nous demandent .....

que nous respectons la nature	ce que nous respectons la nature	si nous respectons la nature	de respecter la nature
-------------------------------	----------------------------------	------------------------------	------------------------

6- " ne marcher pas en souk " le père me demande .....

de ne pas marcher en souk	que je ne marche pas en souk	de ne marcher pas en souk	si je ne marche pas en souk
---------------------------	------------------------------	---------------------------	-----------------------------

7- " quand finis-tu ce projet ? " le directeur me demandait .....

que je finis	quand je finissais	quand je finis	si je finis
--------------	--------------------	----------------	-------------

8- " sois actif en classe ! " le prof me demande .....actif en classe

Si je sois	d'être	d'avoir	que je sois
------------	--------	---------	-------------

9- " qui frappe à la porte ? " il me demandait .....à la porte

qui frappait	qui frappe	qu' il frappe	qui frappera
--------------	------------	---------------	--------------

10- " tu pars avec moi à Damas ? " il vous a demandé .....

si je partirais avec lui à Damas	si elle partirait avec lui à Damas	s'il part avec lui à Damas	s'il partirait avec lui à Damas
----------------------------------	------------------------------------	----------------------------	---------------------------------

11- il m'a dit qu'il .....le déjeuner avec sa famille  
Prend prendra prenait a pris

12- ma mère m'a demandé si j' .....mes devoirs  
ai écrit écrirai avais écrit

ملاحظات الطالب :

.....

.....

.....

.....

.....

.....

.....

.....

.....

.....

### Le but الهدف

ادوات الهدف تحقق معني الهدف من فعل الجملة الاولى

( **pour – afin – de peur – de crainte** )

**pour – afin** ( لأجل ) تستخدم بالجملة المثبتة

**de peur – de crainte** ( خشية – خوفا ) تستخدم غالبا بجملة المنفية

ترتبط ادوات الهدف بشكل عام بنوعين من الادوات :

1- **que** : اداة صيغة الشك ونضع الفعل بعدها بصيغة الشك ( فاعل + فعل مصرف بصيغة الشك )

2- **de** : حرف الجر ونضع الفعل بعدها بالمصدر ( بلا تصريف ( er- ir – re – oir ) بلا فاعل ( ضمير – اسم )

3- **pour** : لا ترتبط ب de ونجد بعدها مصدر دوما

ملاحظة لحل السؤال الاختيار من متعدد

ان وجدنا ادوات الهدف ضمن الاختيار متعدد نجدها مرتبطة ب ( que او de ) او نجد ( pour )

ننظر بعد الفراغ ان وجدنا فاعل + فعل مصرف بصيغة الشك نختار الاداة المرتبطة ب que

ان وجدنا فعل مصدري ( er – ir – re – oir ) نختار الاداة المرتبطة ب de

نتنبه جيدا لوجود النفي بالجملة او عدم وجوده حسب اول القاعدة

#### Choisissez la bonne réponse :

- 1- je te téléphone ..... t' **informer** de la date
- 2- ..... **écrire** l'exercice . lisez la consigne
- 3- appelez-moi demain ..... **On convienne** d' un rendez-vous
- 4- tu peux m' indiquer le chemin ..... **Aller** à la gare
- 5- il m' a prêté son cahier ..... **je puisse** réviser .
- 6- il m' a prêté son cahier ..... **réviser**
- 7- il ne me prêté pas son cahier ..... **je ne le perde**
- 8- elle a beaucoup étudié ..... **Elle n' échoue** à son examen

- ( afin que / **pour** / pour que )
- ( afin que / **afin d'** / pour que )
- ( **pour que** / afin d' / pour )
- ( pour qu' / afin qu' / **pour** )
- ( pour / afin de / **pour que** )
- ( **pour** / de peur que / afin que )
- ( pour / **de peur que** / afin que )
- ( **de crainte qu'** / encore qu' / afin qu )

#### Choisissez la bonne réponse :

- 1- je vais lui téléphone **pour qu' il** ..... chez nous
- 2- je vais voyager **pour** .....
- 3- il suffit de l'aider **pour qu'** elle .....
- 4- je les ai aides **afin qu'** ils ..... voyager
- 5- j' ai ferme les volets **afin que** le froid .....
- 6- j' ai pris un parapluie **de peur qu'** il ne .....

- ( vient / **vienn**e / venir )
- ( se reposer / se repose / **me reposer** )
- ( **soit** / est / sera )
- ( puissiez / **puissent** / puisse )
- ( **rentre** / rentrer / rentrons )
- ( pleuvoir / **pleuve** / pleuvent )

## Les pronoms possessifs

## Exercice :

- 1- je n' ai pas de stylo . tu peux me passer ton stylo ?  
 2- si tu as oublié tes lunettes . je peux te prêter mes lunettes  
 3- est-ce que tu peux prêter ton livre à Rania . elle a oublié son livre  
 4- tu lis ton histoire . je lis mon histoire

( le mien / le tien / le sien )  
 ( les miennes / les miens / les tiens )  
 ( la sienne / la mienne / le sien )  
 ( la tienne / le mien / la mienne )

## Tout / Touts / Toutes

## Exercice :

- 1- mes sœurs ? elles sont ..... mariées . ( tout / touts / toutes )  
 2- ils viennent ..... tes amis ? ( tout / toutes / touts )  
 3- je comprends .....  
 ( tout / touts / toutes )

	مذكر	مؤنث	جمع مذكر	جمع مؤنث
متكلم	le mien	la mienne	les miens	les miennes
مخاطب	le tien	la tienne	les tiens	les tiennes
غائب	le sien	la sienne	les siens	les siennes

## Le pronoms démonstratifs :

masculine	feminin	masculin pluriel	feminin pluriel
celui-ci / là	celle-ci / là	ceux-ci / là	celles-ci / là

( plus éloigné )

## Choisissez la bonne réponse :

- 1- cette église-ci est moins grande que ..... ( celui-là / celle-là / celles-là )  
 2- ce toit-ci est rond , mais ..... est long ( celui-là / celle-là / celles-là )  
 3- cet agent-ci est maigre mais ..... est gros ( ceux-ci / celui-ci / celle-ci )

## Le pronom interrogatifs

- 1- de ..... Couleur est le ciel ? ( quel / quelle )  
 2- en ..... saison sommes-nous ? ( quel / quelle )  
 3- ..... sont les villes de la Syrie ? ( quelles / quels / quel )

masculin	feminin	masculin pluriel	feminin pluriel
quel ?	quelle ?	quels ?	quelles ?



## اسماء الاستفهام وأسلوب الاستفهام

## Les mots interrogatifs et la forme interrogative

يقسم الاستفهام الى قسمين :

l'interrogation totale ←

l'interrogation partielle ←

**1- l'interrogation totale :**

لتحويل الجمل باللغة الفرنسية من عادية الى استفهامية نستخدم احدى الطرق التالية :

1- نكتب الجملة كما هي ونضع اشارة ؟ بالنهاية ( **intonation** )

Tu connais cette citadelle ?

2- نقلب الفاعل مع الفعل ونفصل بينهما بالاشارة ( \_ ) ونضع اشارة ؟ بالنهاية ( **inversion du sujet** )

Connais \_ tu cette citadelle ?

Il y a des bains dans le chateau.

Y a-t-il des bains dans le chateau ?

3- نستخدم الأداة ( **est-ce que** ) ( هل )

Est-ce que tu connais cette citadelle ?

**2- l'interrogation partielle**نستخدم **est-ce que** مع أسماء الاستفهام عندما نسال عن شئ غير عاقل ( chose )

نستخدم اسماء وضمائر الاستفهام :

1- من ؟ للسؤال عن الأشخاص

2- ماذا ؟ للسؤال عن شئ

3- أين ؟ للمكان

4- متى ؟ للسؤال عن الزمن

5- كيف ؟ للسؤال عن الحال

6- كم ؟ للسؤال عن الكمية

7- لماذا ؟ للسؤال عن السبب

**ملاحظات ودلالات :**

- مسبق ( à / au / chez / dans )

- مسبق ( parce que / pour / afin / car )

- مسبق بدلالة زمنية ( hier / demain / aujourd'hui / heure / soir / matin )

Bonne chance

1- qui ? ( sur la persooene )

2- que ? ( sur la chose ou l' objet )

3- ou ? ( sur le lieu ou la place )

4- quand ? ( sur le temps )

5- comment ? ( sur la maniere )

6- combien ? ( sur la quantites )

7- pourquoi ? ( sur la cause )

جوابها ( ou ) الأداة

جوابها ( pourquoi ) الأداة

جوابها ( quand ) الأداة

Si - que - de