

دليل المستخدم المقررات الإلكترونية

المقررات الإلكترونية المعيارية هي مقررات التعليم العام مقدمة بصيغة إلكترونية تفاعلية لجميع الطلاب وهي مطورة بناء على معايير التعليم الإلكتروني للتعليم العام العالمية والمحلية والتي تشمل معايير التصميم والتفاعل والعدالة وإمكانية الوصول والقياس والتقويم .

أهم أهداف المقررات الإلكترونية :

1. ضبط جودة التعليم وتحسين نواتج التعلم.
2. توفير تجربة تعليمية مصممة وفق معايير عالمية لتحقيق تكافؤ الفرص في الحصول على التعليم.
3. تمكين القياس المعياري لنواتج التعلم.
4. تعزيز الدافعية للتعلم من خلال توفير وسائط متعددة تراعي الفروق الفردية للمتعلمين وتوفير فرص للتفاعل التعليمي.
5. الإسهام في بناء مهارات القرن 21 لدى المتعلم.
6. بناء مهارات التعلم الذاتي والتعلم التعاوني والتعلم مدى الحياة.
7. تمكين نماذج التعليم المختلفة (تعليم عن بعد بإشراف المعلم، تعليم مدمج، تعليم داعم).

المقررات المدعومة في المقرر الإلكتروني المعياري



اللغة الإنجليزية

1. الابتدائية الأولى
2. الصف الرابع الابتدائي



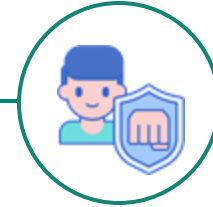
التفكير الناقد

1. الثالث المتوسط
2. مسار السنة الأولى المشترك



المهارات الرقمية

1. الابتدائية العليا
2. الأول المتوسط
3. مسار السنة الأولى المشترك



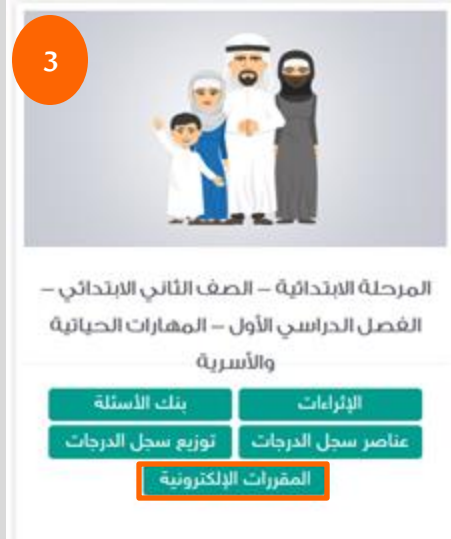
التربية البدنية والدفاع عن النفس

1. المرحلة الابتدائية
2. المرحلة المتوسطة



المهارات الحياتية والأسرية

1. المرحلة الابتدائية
2. المرحلة المتوسطة



بالضغط على "مقرراتي" ستظهر قائمة بمقرراتك أمام كل مقرر مجموعة أيقونات يمكنك من الوصول السريع للأنشطة التعليمية والمواد المصاحبة لهذا المقرر، يتم الضغط على أيقونة "المقررات الإلكترونية".



يتم الدخول على المقرر الإلكتروني من خلال أيقونة "مقرراتي" في القائمة الرئيسة يمين الشاشة



بعد التوجه إلى منصة مدرستي <https://madrasati.sa/auth/index> يمكنك الدخول على حساب المعلم بالضغط على "الدخول بحساب مايكروسوفت للكادر التعليمي والطلاب".

يتم تصفح المقررات الإلكترونية على حسب المراحل الدراسية وبناء المقرر لها:
1- الابتدائية الأولية 2-الابتدائية العليا 3- المتوسط والثانوي
سيتم التفصيل بأجزاء المقررات الإلكترونية ووصفها وطريقة التنقل بها

مسار المقرر

يظهر للمستخدم المسار التعليمي للمقرر بأعلى صفحة المقرر ويمكنه التنقل سريعاً عبر الضغط على أحد الأيقونات الظاهرة في المسار

الصحة واللياقة البدنية



التربية البدنية والدفاع عن النفس



المقررات الإلكترونية



الابتدائية الأولية

أدناه شاشة المقرر الإلكتروني للمرحلة الابتدائية الأولية (دليل الأسرة، الوحدات) وسيتم التعريف بعناصر المقرر الإلكتروني، مع العلم بأن العناصر يكون ظهورها على حسب تصميم المقرر.

دليل الأسرة: تتيح هذه الأيقونة لولي الأمر الاطلاع على المعلومات التي تلزم لمساعدة الأبناء في دراسة المقرر لتحقيق نواتج التعلم المطلوبة.



الوحدة: تتضمن كل وحدة شرح لموضوعات المقرر ودروسه عبر فيديوهات وتمارين تفاعلية تحفز الطالب على التعلم وفهم الموضوعات بشكل أعمق. ويتم الدخول على موضوعات الوحدة بالضغط على أيقونة "ابدأ" ليتم استعراض محتويات وعناصر الوحدة.



يمكن للطالب الرجوع لقائمة المقررات الإلكترونية عن طريق أيقونة المقررات الإلكترونية في اعلى اليمين



1

المقررات الإلكترونية

التربية البدنية والدفع عن النفس

1

الوحدة الأولى

ابدأ

2

الوحدة الثانية

ابدأ

3

الوحدة الثالثة

ابدأ

4

الوحدة الرابعة

ابدأ

5

الوحدة الخامسة

ابدأ

6

الوحدة السادسة

ابدأ

الابتدائية الأولية

أدناه شاشة استعراض محتويات الوحدة، حيث تظهر للطالب فيديوهات شرح الدروس والملفات والأنشطة الإلكترونية والصور والملخصات وأسئلة تقييم الدرس لتعزيز فهم الطالب.

يمكنك التنقل بين عناصر الدروس إما عن طريق الأسهم أسفل الشاشة "التالي" و"السابق" أو بالضغط على العناصر من شريط التقدم الجانبي يمين الشاشة. مع العلم أن العناصر التي تم مشاهدتها تصبح ملونة باللون الأخضر.



يوجد لكل عنصر "فيديو" مرفقات تابعة له مخصصة لذوي الاحتياجات الخاصة "نصوص مساندة" و"فيديو لغة الإشارة".

فيديو لغة الإشارة

نصوص مساندة

أبدأ دروسي

2

PE-K02-SM1-TFML-U1-PREP-V1

وزارة التعليم
Ministry of Education

Watch later Share

مقدمة الوحدة

تقديم الأطفال 1-6

تقديم الأطفال 2-6

تقديم الأطفال 3-6

تقديم الأطفال 4-6

تقديم الأطفال 5-6

تقديم الأطفال 6-6

ترتيب الشعر 1-11

ترتيب الشعر 2-11

شريط التقدم

نصوص مساندة

فيديو لغة الإشارة

مقدمة الوحدة

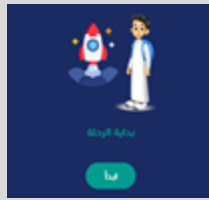
الابتدائية العليا

أدناه شاشة استعراض المقرر الإلكتروني للمرحلة الابتدائية العليا (دليل الأسرة، بداية الرحلة، الوحدات، نهاية الرحلة) ، مع العلم بأن العناصر يكون ظهورها على حسب تصميم المقرر.

دليل الأسرة: تتيح هذه الأيقونة لولي الأمر الاطلاع على المعلومات التي تلزم لمساعدة الأبناء في دراسة المقرر لتحقيق نواتج التعلم المطلوبة.




بداية الرحلة: تعتبر هذه الأيقونة هي بداية رحلة الطالب التعليمية في المقرر الإلكتروني حيث تتضمن فيديو مقدمة للمقرر، ومعلومات وإرشادات المقرر قبل البدء، والخطة الزمنية لدراسة المقرر، ومكونات المقرر.



الوحدة: تتضمن كل وحدة موضوعات يتم شرحها من خلال العناصر كالتالي (فيديو شرح الدرس - نشاط تفاعلي- ملخص) تحفز الطالب على التعلم وفهم الموضوعات بشكل أعمق.



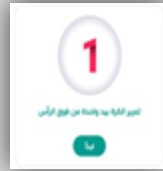
نهاية الرحلة: تتضمن أيقونة نهاية الرحلة اختبار المقرر واستبانة، حيث يقوم الطالب بحل الاختبار أو التدريبات العامة على مستوى المقرر تكون على شكل أسئلة مباشرة وتمارين تطبيقية وبعد ذلك يقوم بتعبئة استبانة الرضا عن المقرر الإلكتروني.



الابتدائية العليا

أدناه شاشة استعراض الوحدة في المقرر الإلكتروني للمرحلة الابتدائية العليا (الموضوعات، تدريبات عامة، ملخص الوحدة، هيا نتعلم الإشارة)، مع العلم بأن العناصر يكون ظهورها على حسب تصميم المقرر.

الموضوعات: يوجد أسفل كل موضوع أيقونة (ابداً) من أجل البدء في تعلم الدرس والتنقل بين عناصره.



تدريبات عامة: بالنقر على ابدأ سينتقل الطالب لمجموعة من الأنشطة على مستوى الوحدة على شكل أسئلة مباشرة وتمارين تطبيقية تعزز تعلم الطالب لموضوعات الوحدة.



ملخص الوحدة: تتضمن هذه الأيقونة مخططاً ونشاطاً تلخيصياً تفاعلياً يشمل موضوعات الوحدة لفهمها بشكل مترابط ويتم عرضه بشكل يناسب للفئة العمرية.



هيا نتعلم لغة الإشارة: تتضمن هذه الأيقونة فيديو بلغة الإشارة لترجمة مفردات معينة في كل درس، مع العلم أن هذه الأيقونة مضمّنة فقط في مقرر المهارات الحياتية والأسرية.



هيا نتعلم لغة الإشارة

2

المقررات الإلكترونية

التربية البدنية والدفاع عن النفس

كرة اليد للصف

تمرير الكرة بيد واحدة من فوق الرأس

1

هيا

المحاورة بالكرة

2

هيا

تصويب الكرة من فوق الرأس مع الارتكاز (مستوى الرأس)

3

هيا

تمرير الكرة بيد واحدة من فوق الرأس

1

هيا

تدريبات عامة

2

هيا

ملخص الوحدة

2

هيا

هيا نتعلم لغة الإشارة

2

هيا

الابتدائية العليا

أدناه شاشة استعراض محتويات الوحدة، حيث تظهر للطالب فيديوهات شرح الدروس والملفات والأنشطة الإلكترونية والصور والملخصات لتعزيز فهم الطالب.

يمكنك التنقل بين عناصر الدروس إما عن طريق الأسهم أسفل الشاشة "التالي" و"السابق" أو بالضغط على العناصر من شريط التقدم الجانبي يمين الشاشة. مع العلم أن العناصر التي تم مشاهدتها تصبح ملونة باللون الأخضر.



يوجد لكل عنصر "فيديو" مرفقات تابعة له مخصصة لذوي الاحتياجات الخاصة "نصوص مساندة" و"فيديو لغة الإشارة".

فيديو لغة الإشارة

نصوص مساندة

أبدأ دروسي

3

مقدمة الوحدة

العلاقة الحيوية في الجسم (درجة الحرارة - النض)

مقياس الحرارة

أسباب ارتفاع درجة حرارة الجسم

طريقة خفض حرارة الجسم

استخدام مقياس الحرارة

طريقة قياس النض

مواضع قياس النض

مقدمة الوحدة

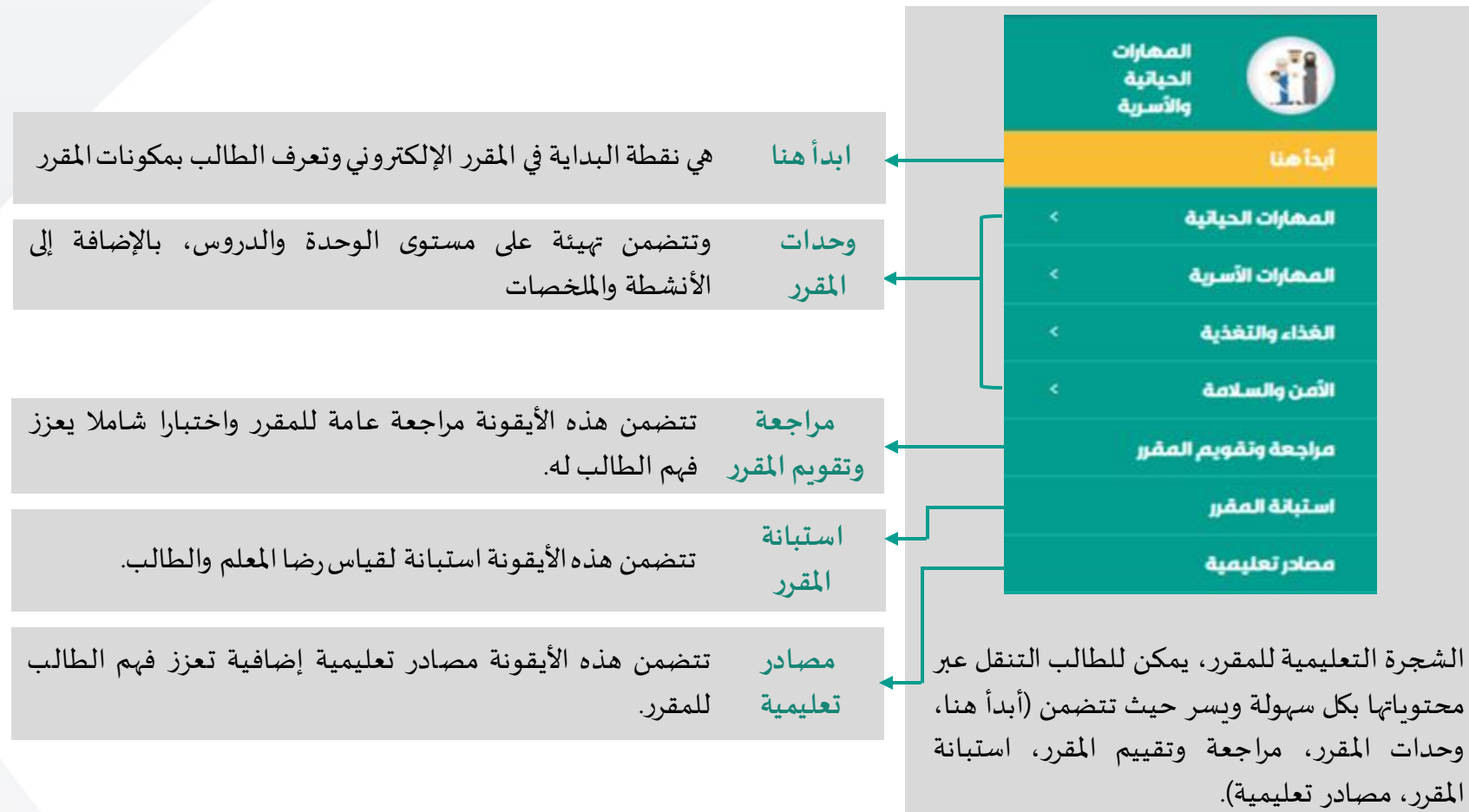
فيديو لغة الإشارة

نصوص مساندة

شريط التقدم

المتوسط والثانوي

أدناه شاشة المقرر الإلكتروني للمرحلة المتوسطة والثانوية للتعرف على عناصر المقرر، مع العلم بأن الأجزاء يكون ظهورها على حسب تصميم المقرر.



المتوسط والثانوي

أدناه شاشة استعراض "أبدأ هنا" حيث يظهر للطالب قوائم يمكنه بالنقر عليها واستعراض محتوياتها من ملفات وفيديوهات.

بالنقر على أيقونة أبدأ هنا ستظهر للطالب صفحة للاطلاع على معلومات وإرشادات قبل البدء، فيديو مقدمة المقرر، الخطة الزمنية لدراسة المقرر، ومكونات المقرر. بالنقر على كل منها ستظهر المحتويات للطالب



يتم النقر على السهم لمشاهدة المحتوى



المتوسط والثانوي

أدناه شاشة استعراض "أتهياً للوحدة" توفر هذه الأيقونة للطلاب جميع المعلومات التي يحتاجها قبل البدء بدراسة الوحدة، واختباراً قبلياً.

أهلاً هنا
الصحة واللياقة البدنية
أتهياً للوحدة
الطرق المبسطة لحساب ضربات القلب
شدة ومدة التدريب
الأنشطة البدنية الهوائية والأنشطة -
القوة والتحمل العضلي
مراجعة وتقييم الوحدة
ألعاب القوى
الجمباز

المتوسط والثانوي

أدناه استعراض لمحتويات الدرس داخل الوحدة (أهياً للدرس، أتعلم محتوى الدرس، أراجع وألخص الدرس، أتحقق من تعلمي)، مع العلم بأن الأجزاء يكون ظهورها على حسب تصميم المقرر.

تتضمن هذه الأيقونة شرح مفهوم الدرس عبر فيديوهات وملفات تعليمية.

أتعلم محتوى الدرس

توفر هذه الأيقونة للطالب جميع المعلومات التي يحتاجها قبل البدء بدراسة الدرس من التعريف بالأهداف التعليمية وخطة الدراسة.

أتهياً للدرس

تحتوي هذه الأيقونة على مجموعة من الأسئلة لتعزيز فهم الطالب بمحتوى الدرس.

أتحقق من تعلمي

تتضمن هذه الأيقونة مخطط عام يبين ما تمت دراسته في الدرس.

أراجع وألخص الدرس

أبدأ هنا

الصحة واللياقة البدنية

أتهياً للوحدة

الطرق المبسطة لحساب نبضات ...

اللياقة القلبية التنفسية

القدرة العضلية

السرعة

مراجعة وتقييم الوحدة

كرة القدم

التنس

تعتبر أيقونة " أتعلم محتوى الدرس " الأيقونة الرئيسية لتعلم الطالب محتويات الدرس، وبها يجد جميع عناصره.



The screenshot shows a digital course interface with a navigation bar at the top containing buttons for 'أتهياً للدرس', 'أراجع وألخص الدرس', 'أتعلم محتوى الدرس', and 'أتحقق من تعلمي'. Below the navigation bar, there is a section titled 'مقدمة المقرر' with a list of activities:

- 1 التعرف على معنى التفكير
- 2 تبين بعض أنماط التفكير
- 3 استنتاج مميزات التفكير
- 4 استخلاص مستويات التفكير

On the right side, there is a sidebar menu with options like 'أبدأ هنا', 'الوحدة الأولى', 'أتهياً للوحدة', 'التفكير ومستوياته', 'معنى التفكير القالب وتحدياته', 'معايير التفكير القالب', 'مميزات التفكير القالب', 'مميزات التفكير القالب', 'التفكير القالب وطرق الاستكشاف', 'محددات التفكير القالب وتحدياته', 'مراجعة وتقييم الوحدة', 'مراجعة وتقييم المقرر', 'استشارة المقرر', and 'مصادر تعليمية'.

المتوسط والثانوي

توفر أيقونة "مراجعة وتقييم الوحدة" للطلاب مخططاً عاماً يبين ما تمت دراسته في الوحدة وأسئلة تقييميه تعزز فهم الطالب على مستوى الوحدة.

مراجعة وتقييم الوحدة

أخلص الوحدة

المهارات الحياتية والأسرية

أضف عناصر الشئب والوضع، وعينها لتكوين الإجابات الصحيحة:

المهارات الاجتماعية

الثقة بالنفس

الثقة الشخصية المتألية

آثارها: التفاح في مجالات الحياة

كثيها به: الثقة بالفتوات والإمكانيات

تتميز به: الاهتمام بالنظافة الشخصية، التعامل بالخلق الإسلامي، التحدث مع الآخرين باحترام

المشاكسة

الاعتراف بالخطأ

التسوع

تطوير الذات

الثقة بالله

نشاط ملخص الوحدة

أبدأ هنا

المهارات الحياتية

أتهياً للوحدة

الشخصية المتألية

الثقة بالنفس

اتخاذ القرار

فن الإلقاء والحوار

مراجعة وتقييم الوحدة


المهارات الأسرية

العناية الملبسية

المتوسط والثانوي

توفر أيقونة "مراجعة وتقييم المقرر" للطلاب مخططا عاما يبين ما تمت دراسته على مستوى المقرر وأسئلة اختبارية تعزز فهم الطالب على مستوى المقرر لجميع الوحدات والدروس

يظهر بأعلى السؤال عدد الأسئلة ونتيجة إجابة الطالب لها. ويقوم الطالب باختيار إجابته ومن ثم النقر على حفظ للانتقال للسؤال التالي.



أبدأ دروسي

4 3 2 1
✓ ○ × ×

ما هي أضرار عدم الاستحمام لفترة طويلة؟

نمو ونكاثر البكتريا والجراثيم مما يسبب الرواح الكريهة في الجسم

يصبح الشخص غير محبوب ويبعد عنه الآخرون بسبب رائحته الكريهة

ظهور بقع على الجلد نتيجة تراكم الأوساخ والفقاذورات

حفظ

أستة ~

أبدأ هنا

الوحدة الأولى

الوحدة الثانية

الوحدة الثالثة

مراجعة وتقييم المقرر

استبانة المقرر

مصادر تعليمية

المتوسط والثانوي

أدناه شاشة استعراض استبانة المقرر التي تهدف لقياس رضا كل من المعلم والطالب عن المقرر الإلكتروني، يقوم المستخدم بتعبئتها والضغط على زر الإرسال.

استبانة المقرر / استبانة المقرر

السؤال	ضعيف	جهد	جهد جدًا	ممتاز
المقرر الإلكتروني معروض بشكل متسلسل ومنطقي يتناسب مع إدراكي	<input type="radio"/>	<input type="radio"/>	<input type="radio"/>	<input type="radio"/>
يساعدني المقرر الإلكتروني على التعلم ذاتيًا	<input type="radio"/>	<input type="radio"/>	<input type="radio"/>	<input type="radio"/>
أشعر بالحماس خلال تصفحي للمقرر الإلكتروني	<input type="radio"/>	<input type="radio"/>	<input type="radio"/>	<input type="radio"/>
يعزز المقرر الإلكتروني الروح الإيجابية للطالب	<input type="radio"/>	<input type="radio"/>	<input type="radio"/>	<input type="radio"/>

مقترحات

إرسال

أبدأ هنا

الوحدة الأولى <

الوحدة الثانية <

الوحدة الثالثة <

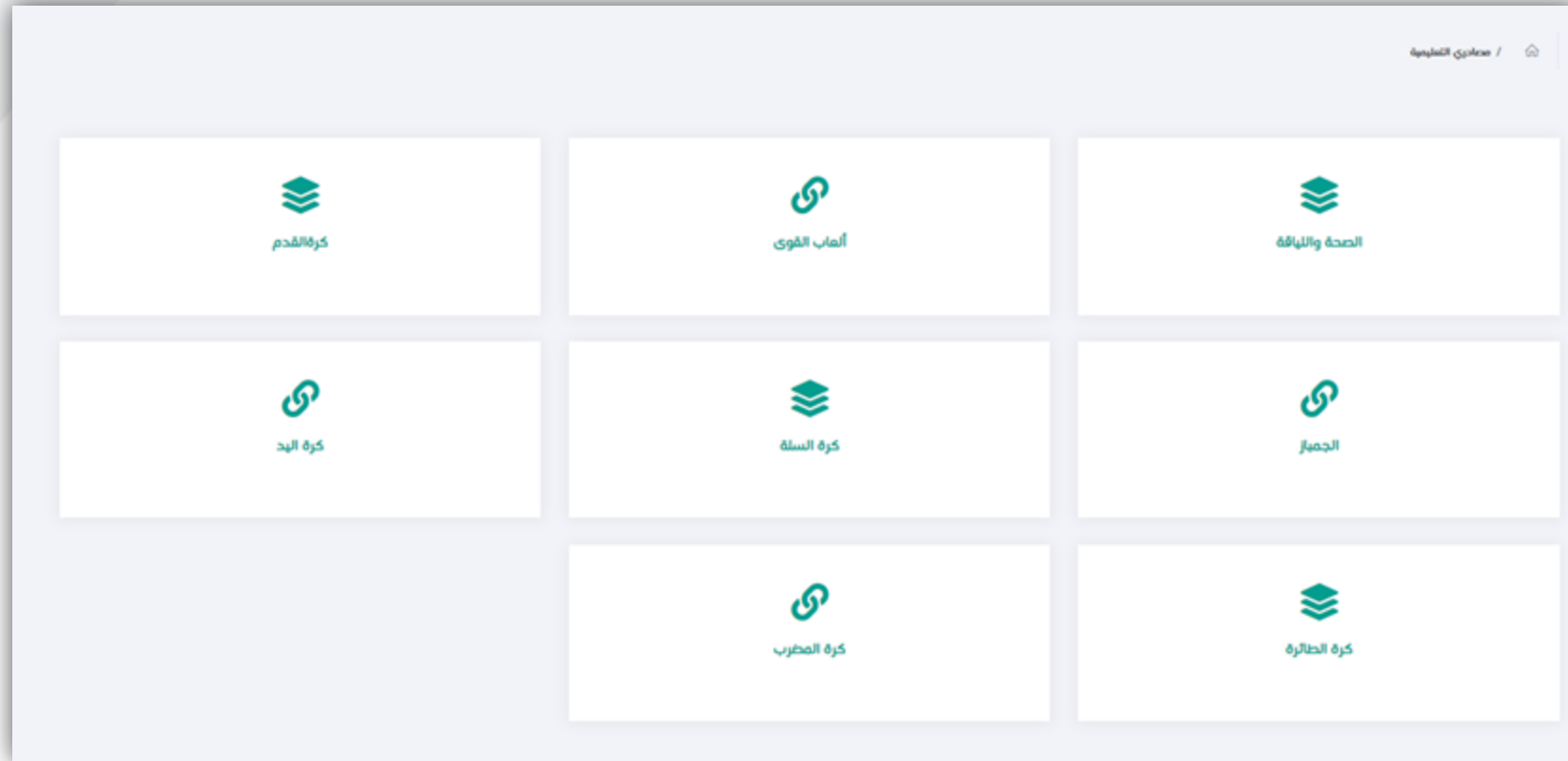
مراجعة وتقييم المقرر

استبانة المقرر

مصادر تعليمية

المتوسط والثانوي

أدناه شاشة استعراض المصادر التعليمية الإضافية للطالب لتحميلها بالضغط على الروابط ذات الأيقونات التعبيرية (ملف - رابط موقع - فيديو...) للاستفادة منها وتعزيز فهم المقرر.



أبدأ هنا

الوحدة الأولى

الوحدة الثانية

الوحدة الثالثة

مراجعة وتقييم المقرر

استبانة المقرر

مصادر تعليمية

استعراض العناصر التعليمية

تظهر العناصر التعليمية في المقرر الإلكتروني بعدة أنواع، يمكنك تصفحها والتنقل بينها عبر الضغط على الأسهم "التالي" أو "السابق" أو النقر على العنصر من قائمة العناصر وفي الصفحات التالية نستعرض كل نوع بشكل منفصل:

أنشطة تعلم HTML5

أسئلة تقييمية

صورة إنفو جرافيك

ملف PDF

فيديو يوتيوب

وزارة التعليم
Ministry of Education

نظام التشغيل - البرامج

أنظمة التشغيل في الحاسب

عمل نظام التشغيل

نظام التشغيل - زرايدا

نظام التشغيل - الإجراءات

نظام التشغيل - البرامج

نصوص مساندة

قائمة استعراض العناصر للمراحل المتوسطة والثانوية

PE-K04-SM1-TFML-U1-PREP-V1

Watch later Share

مقدمة الوحدة

ثقافة الجسم والسلامة أثناء الإستمحام 4-1

ثقافة الجسم والسلامة أثناء الإستمحام 4-2

ثقافة الجسم والسلامة أثناء الإستمحام 4-3

ثقافة الجسم والسلامة أثناء الإستمحام 4-4

قائمة استعراض العناصر للمراحل الابتدائية

Watch on YouTube

نصوص مساندة فيديو لغة الإشارة

مقدمة الوحدة

استعراض العناصر التعليمية

فيديو يوتيوب



لبدء الفيديو قم بالضغط على شكل المثلث، يجب إكمال مشاهدة الفيديو حتى الأخير ليتم تسجيل مشاهدتك له.



فيديو يوتيوب

تظهر أيقونة النصوص المساندة باللون الأخضر في حال وجود ملف لتحميله قم بالنقر عليها لاستعراض النص.

نصوص مساندة

تظهر أيقونة فيديو لغة الإشارة في حال وجود فيديو مرافق للفيديو الأساسي.

فيديو لغة الإشارة



نصوص مساندة

فيديو لغة الإشارة



مقدمة المقرر ^




استعراض العناصر التعليمية

مثال ملف PDF يمكن للطلاب تنزيله على جهازه الشخصي وتكبير حجمه لتسهيل الاستعراض والتنقل بين صفحاته بسهولة.


ملف PDF



أيقونة تنزيل الملف على الجهاز الشخصي.

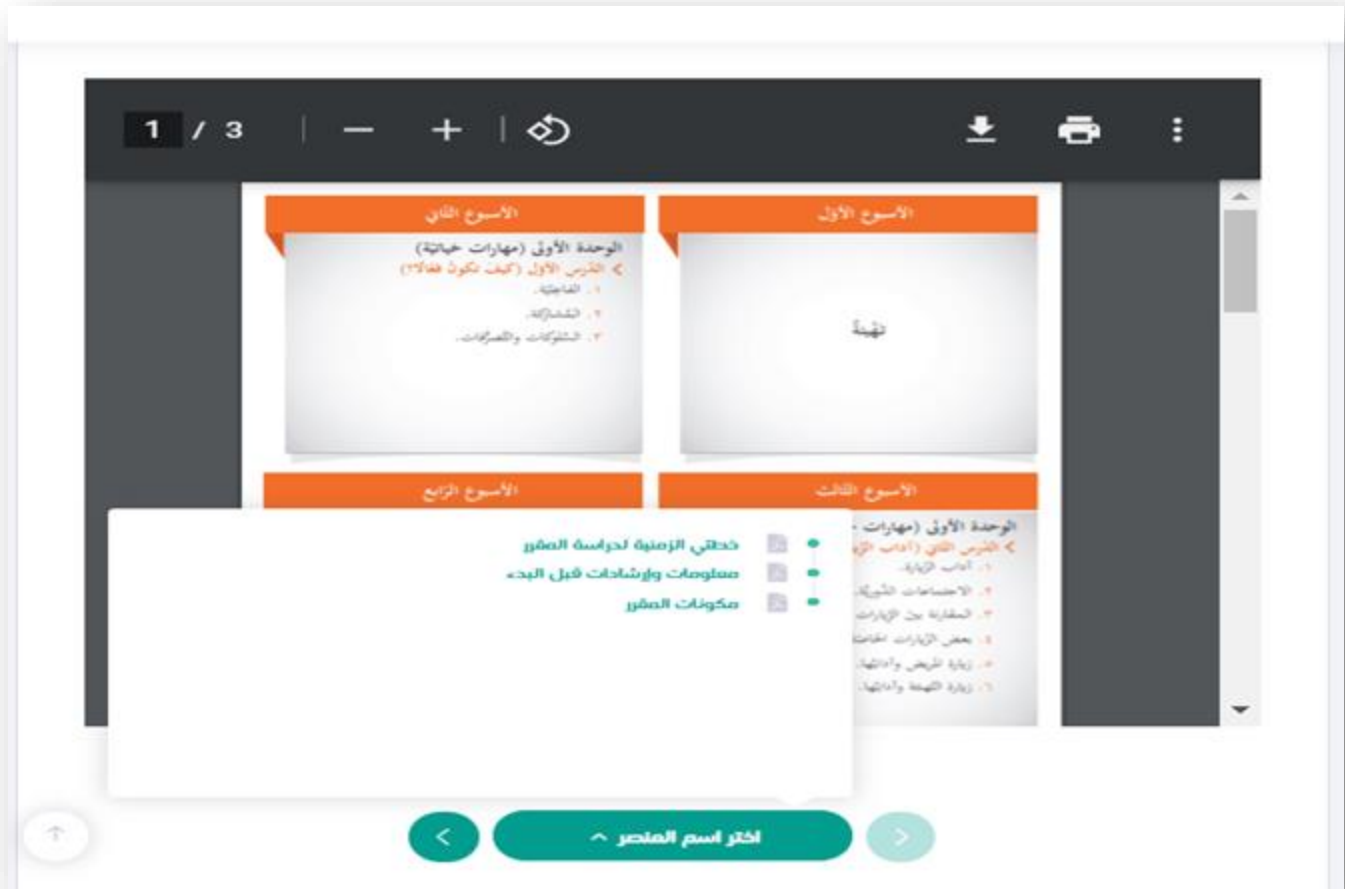


أيقونة تكبير حجم عرض الملف لتسهيل الاستعراض.



أيقونة صفحات الملف يمكن الانتقال إلى رقم صفحة معينة بإدخال رقمها.

1 / 3



استعراض العناصر التعليمية

مثال لإنفو جرافيك يوضح خطة دراسة أحد الدروس. يمكن الضغط على السهم لاستعراض المحتوى،

صورة إنفو جرافيك



خطتي لتعلم الدرس

أولاً
اصباً للدرس

٨ دقائق

١. أهداف الدرس: أطلع على أهداف الدرس وأقرأها. (٢ دقائق)
٢. استعرض حطتي لتعلم الدرس: مكونات الدرس والزمن المتوقع مني لدراسة كل مكون. (٣ دقائق)
٣. أفكر ثم أجيب: استذكر معلومات السابقة، وأهبطاً لدراسة المفاهيم الجديدة هذا الدرس من خلال حل أسئلة (أفكر ثم أجيب). (٣ دقائق)

ثانياً
أدرس محتوى الدرس

٣٠ دقيقة

١. التعرف إلى شكل مايكروسوفت وورد وكتابة النصوص بطرائق مختلفة: (٥ دقائق)
٢. إنشاء مستند سهل القراءة: (١٥ دقائق)
• فيديو تنسيق النص.
• نشاط تنسيق النص.
• فيديو إنشاء مستند وتنسيقه.
• نشاط إنشاء مستند وتنسيقه. (١٥ دقائق)

ثالثاً
أراجع وألخص الدرس

٨ دقائق

١. نشاط ملخص الدرس: التمرن على تلخيص الدرس. (٥ دقائق)
٢. ملف ملخص الدرس: أطلع على ملخصي الدرس. (٣ دقائق)

رابعاً
أتحقق من تعلمي

١٥ دقيقة

١. اختبار الدرس: أتحقق مما تعلمته من خلال حل أسئلة الاختبار. (١٥ دقائق)

خطتي لتعلم الدرس

استعراض العناصر التعليمية

مثال لنشاط تعلم HTML5 حيث يقوم الطالب بحله عن طرق النقر على المثلث لسماع وقراءة السؤال والنقر على الإجابة ومن ثم التحقق منها لتظهر له التغذية الراجعة، وفي حال أخطأ يمكنه إعادة المحاولة مرة أخرى.

أنشطة تعلم HTML5

المهارات الحياتية والأسرية

نظافة الجسم والسلامة أثناء الاستحمام

حَدِّدْ أَفْضَلَ دَرَجَةِ حَرَارَةِ الْمَاءِ تُسْتَعْمَلُ لِلِاسْتِحْشَامِ.

أحسن، إجابة صحيحة

إنهاء

تحقق

المهارات الحياتية والأسرية

نظافة الجسم والسلامة أثناء الاستحمام

حَدِّدْ أَفْضَلَ دَرَجَةِ حَرَارَةِ الْمَاءِ تُسْتَعْمَلُ لِلِاسْتِحْشَامِ.

10° 90°

نظافة الجسم والسلامة أثناء الاستحمام

استعراض العناصر التعليمية

مثال للأسئلة التقييمية في نهاية كل درس لتعزيز فهم الطالب، وتتكون الأسئلة فيه من عدة أنواع (اختيار من متعدد، اختيارات متعددة، وترتيب الإجابات، وأسئلة المطابقة).

أسئلة تقييمية



يظهر بأعلى السؤال عدد الأسئلة ونتيجة إجابة الطالب لها. ويقوم الطالب باختيار إجابته ومن ثم النقر على حفظ للانتقال للسؤال التالي.



أبدأ دروسي



ما هي أضرار عدم الاستحمام لفترة طويلة؟

يصبح الشخص غير محبوب ويعتمد عنه الآخرون بسبب رائحته الكريهة

نمو وتكاثر البكتريا والجراثيم مما يسبب الروائح الكريهة في الجسم

ظهور بقع على الجلد نتيجة تراكم الأوساخ والقاذورات

حفظ

أسئلة ^

ما هو الدرس المعياري:

هو درس يتم جدولته وإعداده من قبل المعلم / المعلمة المساعد للمقرر في منصة مدرستي بالتكامل مع مستعرض المقررات الإلكترونية لإتاحة استعراض الدرس / الوحدة المختارة عند الجدولة باستخدام محتويات ومنهجية المقرر الإلكتروني.

يمكن للمعلم إعداد الدروس المعيارية عن طريق:

- الجدول الدراسي.
- الحصص الإضافية.

إعداد الدرس المعياري في الجدول الدراسي

- يقوم المعلم بإعداد درس معياري من خلال الجدول الدراسي ويتطلب من الطالب الدخول وأداء جميع الأنشطة فيه، ولإعداد درسه المعياري يقوم المعلم بالتالي:
1. التوجه لأيقونة الجدول الدراسي لتحديد اليوم والحصة الدراسية
 2. الضغط على "إعداد الدرس الآن" في الجدول الدراسي المدرج لإعداد الدرس المعياري
 3. تحديد بيانات الدرس (المرحلة، الصف، المقرر، الوحدة، الدرس) وتحديد النوع "معياري" ثم الضغط على أيقونة **التالي** لإضافة الواجبات أو الإثراءات أو الاختبارات المصاحبة للحصة المعيارية ومن ثم **حفظ** لإضافة الدرس.

3

مسار الدرس*

المرحلة الابتدائية - الصف الثالث الابتدائي - الفصل الدراسي الأول - الترم الأول

الوحدة الأولى

الرشافة

وقت الحصة

الأربعاء 21 ربيع الأول 1443 06:32 م - 08:02 م

نوع الدرس*

افتراضي متزامن (يستلزم حضور الطالب والمعلم) - سيتم إشعار الطلاب برسالة بريدية تحتوي رابط ومعلومات الدرس الافتراضي

افتراضي غير متزامن (تعلم ذاتي)

معياري

التالي

1

الجدول الدراسي

الطلاب

المقررات والمصادر

المسارات التعليمية

التواصل المجتمعي

التقارير والإحصائيات

الدعم الفني

21 ربيع الأول 1443

الجدول الأسبوعي

أحد - اثنين - ثلاثاء - أربعاء - خميس - جمعة

الحصة 1	الدرس الأول، حرف (م)	الفصل: فصل أول ابتدائي أ	06:30 - 07:00 م	إعداد الدرس الآن
الحصة 2	القرآن الكريم	الفصل: ثاني / رابع	07:00 - 07:30 م	إعداد الدرس الآن
الحصة 3	التربية البدنية والدفاع عن النفس	الفصل: ثالث ابتدائي - ج	07:30 - 08:00 م	إعداد الدرس الآن
الحصة 4	التربية البدنية والدفاع عن النفس	الفصل: رابع	08:00 - 08:30 م	إعداد الدرس الآن
الحصة 5				

إعداد الدرس المعياري في الجدول الدراسي

4. ستظهر الوحدة/ أو الدرس الذي قام المعلم بتحديدده للطالب، لإضافته يتم الضغط على "حفظ وإنهاء" أو تعديل على البيانات السابقة من خلال الضغط على أيقونة "السابق".
5. بمجرد حفظ التعديلات سوف تظهر الحصص للطالب في الجدول باللون الأحمر كما هو موضح في الصورة.

جدولي
الصفحة الرئيسية / جدولي

يتم إعداد هذا الجدول عن طريق معلم المدرسة المرتبطين بالمقررات الدراسية للطالب

الفترة
1443/03/15 - 1443/03/11

الحصة الأولى	الحصة الثانية	الحصة الثالثة	الحصة الرابعة	الحصة الخامسة	الحصة السادسة	الحصة السابعة	الحصة الثامنة
الحاسب وتقنية المعلومات الصف الثالث متوسط - ب / معلم 1 مدرسة الخيبر ص ٩٠٠ - ٩٠٣	الحاسب وتقنية المعلومات الصف الثالث متوسط - ب / معلم 1 مدرسة الخيبر ص ٩٠٠ - ٩٠٣	الحاسب وتقنية المعلومات الصف الثالث متوسط - ب / معلم 1 مدرسة الخيبر ص ٩٠٠ - ٩٠٣	المهارات الحياتية والأسرية الصف الثالث متوسط - ب / معلم 1 مدرسة الخيبر ص ٩٠٠ - ٩٠٣	التربية البدنية والدفاع عن النفس الصف الثالث متوسط - ب / معلم 1 مدرسة الخيبر ص ٩٠٠ - ٩٠٣	الحاسب وتقنية المعلومات الصف الثالث متوسط - ب / معلم 1 مدرسة الخيبر ص ٩٠٠ - ٩٠٣	التربية البدنية والدفاع عن النفس الصف الثالث متوسط - ب / معلم 1 مدرسة الخيبر ص ٩٠٠ - ٩٠٣	الحاسب وتقنية المعلومات الصف الثالث متوسط - ب / معلم 1 مدرسة الخيبر ص ٩٠٠ - ٩٠٣
الحاسب وتقنية المعلومات الصف الثالث متوسط - ب / معلم 1 مدرسة الخيبر ص ٩٠٠ - ٩٠٣	الحاسب وتقنية المعلومات الصف الثالث متوسط - ب / معلم 1 مدرسة الخيبر ص ٩٠٠ - ٩٠٣	الحاسب وتقنية المعلومات الصف الثالث متوسط - ب / معلم 1 مدرسة الخيبر ص ٩٠٠ - ٩٠٣	المهارات الحياتية والأسرية - غير متزامن الصف الثالث متوسط - ب / معلم 1 مدرسة الخيبر ص ٩٠٠ - ٩٠٣	التربية البدنية والدفاع عن النفس الصف الثالث متوسط - ب / معلم 1 مدرسة الخيبر ص ٩٠٠ - ٩٠٣	الحاسب وتقنية المعلومات الصف الثالث متوسط - ب / معلم 1 مدرسة الخيبر ص ٩٠٠ - ٩٠٣	التربية البدنية والدفاع عن النفس الصف الثالث متوسط - ب / معلم 1 مدرسة الخيبر ص ٩٠٠ - ٩٠٣	الحاسب وتقنية المعلومات الصف الثالث متوسط - ب / معلم 1 مدرسة الخيبر ص ٩٠٠ - ٩٠٣
الحاسب وتقنية المعلومات الصف الثالث متوسط - ب / معلم 1 مدرسة الخيبر ص ٩٠٠ - ٩٠٣	الحاسب وتقنية المعلومات الصف الثالث متوسط - ب / معلم 1 مدرسة الخيبر ص ٩٠٠ - ٩٠٣	الحاسب وتقنية المعلومات الصف الثالث متوسط - ب / معلم 1 مدرسة الخيبر ص ٩٠٠ - ٩٠٣	دراسات إسلامية - حديث الصف الثالث متوسط - ب / معلم 2 مدرسة الخيبر ص ٩٠٠ - ٩٠٣	الحاسب وتقنية المعلومات الصف الثالث متوسط - ب / معلم 1 مدرسة الخيبر ص ٩٠٠ - ٩٠٣	الحاسب وتقنية المعلومات الصف الثالث متوسط - ب / معلم 1 مدرسة الخيبر ص ٩٠٠ - ٩٠٣	الحاسب وتقنية المعلومات الصف الثالث متوسط - ب / معلم 1 مدرسة الخيبر ص ٩٠٠ - ٩٠٣	الحاسب وتقنية المعلومات الصف الثالث متوسط - ب / معلم 1 مدرسة الخيبر ص ٩٠٠ - ٩٠٣
التفكير الناقد - غير متزامن الصف الثالث متوسط - ب / معلم 1 مدرسة الخيبر ص ٩٠٠ - ٩٠٣	التفكير الناقد - غير متزامن الصف الثالث متوسط - ب / معلم 1 مدرسة الخيبر ص ٩٠٠ - ٩٠٣	التفكير الناقد - غير متزامن الصف الثالث متوسط - ب / معلم 1 مدرسة الخيبر ص ٩٠٠ - ٩٠٣	التفكير الناقد - غير متزامن الصف الثالث متوسط - ب / معلم 1 مدرسة الخيبر ص ٩٠٠ - ٩٠٣	التفكير الناقد - غير متزامن الصف الثالث متوسط - ب / معلم 1 مدرسة الخيبر ص ٩٠٠ - ٩٠٣	التفكير الناقد - غير متزامن الصف الثالث متوسط - ب / معلم 1 مدرسة الخيبر ص ٩٠٠ - ٩٠٣	التفكير الناقد - غير متزامن الصف الثالث متوسط - ب / معلم 1 مدرسة الخيبر ص ٩٠٠ - ٩٠٣	التفكير الناقد - غير متزامن الصف الثالث متوسط - ب / معلم 1 مدرسة الخيبر ص ٩٠٠ - ٩٠٣

المهارات الحياتية والأسرية
المرحلة الابتدائية-الصف الثالث الابتدائي-الفصل الدراسي الأول-المهارات الحياتية والأسرية

المهارات الحياتية والأسرية
المرحلة الابتدائية-الصف الثاني الابتدائي-الفصل الدراسي الأول-المهارات الحياتية والأسرية

المهارات الحياتية والأسرية
المرحلة الابتدائية-الصف الأول الابتدائي-الفصل الدراسي الأول-المهارات الحياتية والأسرية

إجراءات
إضافة إراء

واجبات
اختيار واجب من بنك الواجبات

اختبارات
إضافة اختبار من بنك الاختبارات

النشاط مدرسية
اختيار نشاط من بنك الأنشطة المدرسية

تعليمات المعلم: هنا يمكن المعلم كتابة تعليمات أو ملاحظات تظهر للطالب بعد اقصي 500 حرف
اكتب التعليمات أو الملاحظات التي تريد توجيهها للطالب

السابق حفظ وإنهاء

4

إعداد الدرس المعياري في الحصة الإضافية

- يقوم المعلم بإعداد درس معياري إضافي من خلال أيقونة الحصة الإضافية ويتطلب من الطالب الدخول وأداء جميع الأنشطة فيه، ولإعداد درسه المعياري إضافي يقوم المعلم بالتالي:
1. التوجه لأيقونة الحصة الإضافية ضمن قائمة المقررات والمصادر لتحديد اليوم والساعة للحصة الدراسية.
 2. الضغط على "إضافة درس" في أعلى الجدول الزمني لإدخال بيانات الدرس المعياري.
 3. تحديد بيانات الدرس (المرحلة، الصف، المقرر، الوحدة، الدرس) وتحديد النوع "معياري" ثم الضغط على أيقونة **التالي** لإضافة الواجبات أو الإثراءات أو الاختبارات المصاحبة للحصة المعيارية ومن ثم **حفظ** لإضافة الدرس.

3 ربط الدرس بالمحتوى - في هذه الشاشة يتم اختيار عنوان الدرس أو المقرر العلمية التي ستقدم للطلاب من ضمن المقررات المسندة للمعلم

المرحلة الابتدائية - الصف الثالث الابتدائي - الفصل الدراسي الأول - We Can

My Friend

Rhythms and Sounds

1443/03/21

9:30 AM

45

طلاب فصول مدرسية محددة طلاب محددين

أخر ...

مسار الدرس*

تاريخ بداية الدرس*

وقت بداية الدرس*

مدة الدرس بال دقائق*

الطلاب المستهدفين*

الفصول المدرسية

نوع الدرس*

افتراضي متزامن (يستلزم حضور الطالب والمعلم) - سيتم إشعار الطلاب برسالة بريدية تحتوي رابط ومعلومات الدرس الافتراضي

افتراضي غير متزامن (تعلم ذاتي)

معياري

درس إلزامي*

إلغاء التالي

إضافة درس

2

1

الجدول الدراسي

الطلاب

المقررات والمصادر

مقرراتي

الواجبات

الاختبارات

بنك الإثراءات

الأنشطة المدرسية

بنك الأسئلة

الحصة الإضافية

المسارات التعليمية

التواصل المجتمعي

التقارير والإحصائيات

الحصص الفني


ربيع الأول 1443 07 أكتوبر 2021 إلى 05 نوفمبر 2021


الأحد	الاثنين	الثلاثاء	الأربعاء	الخميس	الجمعة	السبت
04	05	06	07	08	09	10
10	11	12	13	14	15	16
17	18	19	20	21	22	23
24	25	26	27	28	29	30
31	01	02	03	04	05	06

إعداد الدرس المعياري في الجدول الدراسي


4. ستظهر الوحدة/ أو الدرس الذي قام المعلم بتحديدده للطالب، لإضافته يتم الضغط على "حفظ وإنهاء" أو الرجوع وتعديل البيانات السابقة من خلال الضغط على أيقونة "السابق".
5. بمجرد حفظ التعديلات سوف تظهر الحصة الإضافية للطالب في الجدول باللون الأحمر كما هو موضح في الصورة.

الأحد	الاثنين	الثلاثاء	الأربعاء	الخميس	الجمعة	السبت
				01	02	03
				07	08	09
				14	15	16
				21	22	23
				28	29	30
				04	05	06
				11	12	13
				18	19	20
				25	26	27
				01	02	03
				08	09	10
				15	16	17
				22	23	24
				29	30	31






المهارات الحياتية والأسرية
المرحلة الابتدائية-الصف الثالث الابتدائي-الفصل الدراسي الأول-المهارات الحياتية والأسرية



المهارات الحياتية والأسرية
المرحلة الابتدائية-الصف الثاني الابتدائي-الفصل الدراسي الأول-المهارات الحياتية والأسرية



المهارات الحياتية والأسرية
المرحلة الابتدائية-الصف الأول الابتدائي-الفصل الدراسي الأول-المهارات الحياتية والأسرية

إجراءات

إضافة إزراء

واجبات

اختيار واجب من بنك الواجبات

اختبارات

إضافة اختبار من بنك الاختبارات

أنشطة مدرسية

اختيار نشاط من بنك الأنشطة المدرسية

تعليمات المعلم: هنا يمكن المعلم كتابة تعليمات أو ملاحظات تظهر للطالب بحد أقصى 500 حرف
اكتب التعليمات أو الملاحظات التي تريد توجيهها للطالب

4

السابق حفظ وإنهاء



نتمنى لكم رحلة تعلم ناجحة

دليل المستخدم
المقررات الإلكترونية