

تجميعات خاصة للبرنامج

Word2016

1440-2019

دعواتكم

Nawaf Alharbi

Practical

Objective

رقم السؤال 2

في ميكروسوفت ورد 2016 اختصار لوحة المفاتيح المستخدم لإدراج فاصل صفحات هو _____
In MS Word 2016. The keyboard shortcut that is used to insert a page break is _____

Alt + F4

Ctrl + Break

Ctrl + P

Ctrl + Enter

Practical

Objective

رقم السؤال 12

في مايكروسوفت ورد 2016: يمكنك الأوامر الموجودة في مجموعة _____ من إدراج حاشية سفلية وتعليقات ختامية.
In MS Word 2016: The commands in the _____ group enable you to insert footnotes and endnotes.

③ تعليقات توضيحية Captions

③ جدول المحتويات Table of Contents

③ فهرس Index

③ حواشي سفلية Footnotes

Practical

Objective

رقم السؤال 7

في مايكروسوفت وورد 2016. لا تحتوي علامة التبويب الصفحة الرئيسية على أي من المجموعات التالية _____
In MS Word 2016: The Home tab does NOT contain any of the following groups _____

Document Formatting تنسيق المستند

Styles أنماط

Paragraph فقرات

Editing تحرير

Practical

Objective

رقم السؤال 10

في مايكروسوفت وورد 2016: أي مما يلي لا يتدرج ضمن خيارات علامة تبويب ملف "File Tab"؟
In MS Word 2016: Which of the following is NOT a part of the File Tab options?

- حفظ "Save"
- فتح "Open"
- إعداد الصفحة "Page Setup"
- طباعة "Print"

حفظ وإرسال

في مايكروسوفت ورد 2016: تُمكنك الأوامر الموجودة في مجموعة _____ من إدراج حاشية سفلية وتعليقات ختامية.
In MS Word 2016: The commands in the _____ group enable you to insert footnotes and endnotes.

● حواشي سفلية Footnotes

● تسميات توضيحية Captions

● جدول المحتويات Table of Contents

● فهرس Index

Practical

Objective

رقم السؤال 8

في مايكروسوفت وورد 2016 جدول المحتويات عبارة عن قائمة الموضوعات الموجودة في المستند ومراجع الصفحات ذات الصلة بهذه الموضوعات.
"Table of Contents" is a listing of the topics that appear in a document with their associated page references.

- خطأ
- FALSE
- صحيح
- TRUE

خط والى

في مايكروسوفت وورد 2016 يُطلق على علامة التبويب _____ اسم عرض الأوامر الخلفية "Backstage View".
In MS Word 2016: The _____ Tab is called the Backstage View.

الصفحة الرئيسية

Home

تخطيط الصفحة

Page layout

ملف

File

إدراج

Insert

Practical

Objective

رقم السؤال 12

في مايكروسوفت وورد 2016: يمكنك علامة التبويب من التحكم في شكل المستند ومظهره العام، حيث يمكنك تطبيق تصميم عالمي لمستند
المناحة وأنظمة الألوان المناحة
The _____ Tab lets you control the look and feel of your document, where you can apply a global design
by using one of the available themes and color schemes

- تخطيط Layout
- إدراج Insert
- تصميم Design
- الصفحة الرئيسية Home

خط التالي

Practical

Objective

رقم السؤال 9

في مايكروسوفت وورد 2016 إختصار لوحة المفاتيح المستخدم لمحاذاة النص في وسط الصفحة هو _____
In MS Word 2016: The keyboard shortcut that is used to align text to the center of a page is _____

- Ctrl + L
- Ctrl + E
- Ctrl + J
- Ctrl + R



حفظ والتالي

Practical

Objective

رقم السؤال 8

في ميكروسوفت ورد 2016 جدول المحتويات عبارة عن قائمة الموضوعات الموجودة في المستند ومراجع الصفحات ذات الصلة بهذه الموضوعات.
"Table of Contents" is a listing of the topics that appear in a document with their associated page references.

- خطأ
- FALSE
- صح
- TRUE

خطأ

Practical

رقم السؤال 11

في مايكروسوفت وورد 2016: تسمى المساحة المتبقية بين الهامش وبداية الفقرة بـ
left between the margin and the start of a paragraph is called

- اتجاه الصفحة Page Orientation
- المحاذاة Alignment
- تخطيط الصفحة Page Layout
- المسافة البادئة Indentation

Practical

Objective

رقم السؤال 9

في مايكروسوفت وورد 2016 إختيار لوحة المفاتيح المستخدم لمحاذاة النص في وسط الصفحة هو
In MS Word 2016: The keyboard shortcut that is used to align text to the center of a page is

- Ctrl + L
- Ctrl + E
- Ctrl + J
- Ctrl + R

B

خط التالي

Practical

Objective

رقم السؤال

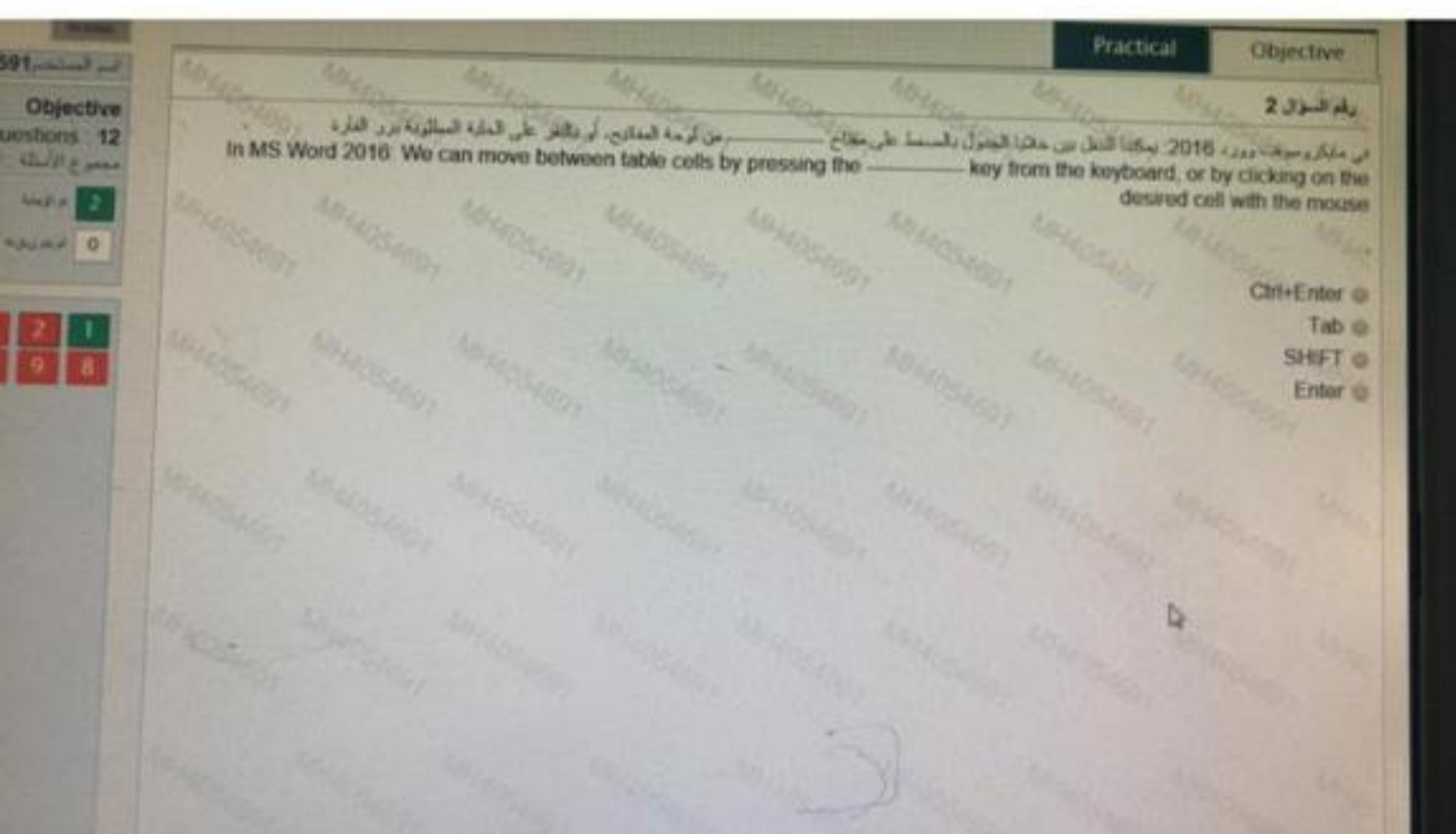
في مايكروسوفت وورد 2016: مجموعة "بيانات" هي إحدى المجموعات الموجودة ضمن علامة التنوير السياقية "تخطيط" تحت العنوان أدوات الجدول.
2016: The group "data" is one of the groups located in the "Layout" contextual Tab under the title Table Tools.

صح

TRUE

خطأ

FALSE



رقم السؤال ■

السؤال رقم 10: يمكن جميع تطبيقات ويندوز بما فيها مايكروسوفت وورد 2016 بالفترة على نسخ التحديدات أو نقلها باستخدام خاصية _____
Windows applications including Microsoft Word 2016 have the ability to copy or move selections using the _____ feature.

التنسيق

Formatting

السحب والإسقاط

Drag and Drop

نسخ التنسيق

Format Painter

لون تمييز النص

Text Highlight Color

رقم السؤال 1

في المستند التالي، قم بإدخال إشارة مرجعية "Bookmark" للتميز "Chapter III" باسم "LIC" في الصفحة الرابعة.
In the given document, insert a bookmark name "LIC" to the text "CHAPTER III" on page number 4

انقر هنا لعرض السؤال التالي

التالي

في مايكروسوفت وورد 2016: أي مما يلي ليس طريقة لإغلاق الملف؟

In MS Word 2016: Which of the following is NOT a method for closing a file?

- استخدم اختصار لوحة المفاتيح CTRL + W
Use the keyboard shortcut "CTRL + W"
- استخدم اختصار لوحة المفاتيح ALT + C
Use the keyboard shortcut "ALT + C"
- انقر فوق علامة تبويب ملف ثم حدد إغلاق "Close"
Click the File Tab and select "Close"
- انقر فوق الأيقونة على شكل "X" الموجودة في شريط العنوان
Click on the "X" shaped icon at the Title bar

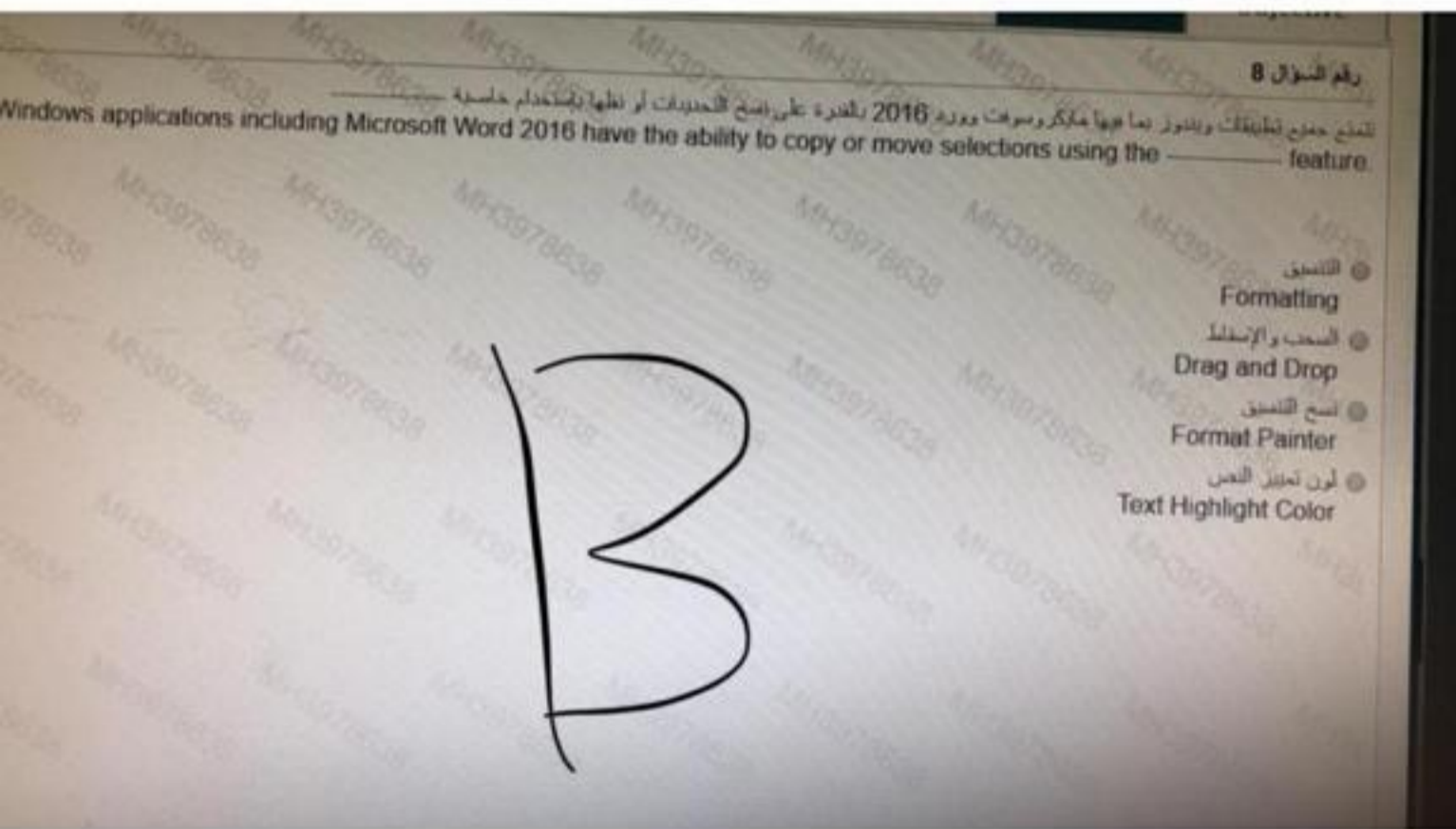
25 مجموع الامتحان في الحاسوب
Practical

Objective

رقم السؤال 2

لإيقاف نسخ التنسيق المتعدد "Format Painter" نقوم بالضغط على زر
To turn off multiple Format Painter, we press

- مفتاح الخروج "ESC"
- مفتاح التحكم "CTRL"
- مفتاح التبديل "ALT"
- مفتاح الانتقال "SHIFT"



في مايكروسوفت وورد 2016: أي مما يلي ليس طريقة لإغلاق الملف؟

In MS Word 2016: Which of the following is NOT a method for closing a file?

- استخدم اختصار لوحة المفاتيح CTRL + W
Use the keyboard shortcut "CTRL + W"
- استخدم اختصار لوحة المفاتيح ALT + C
Use the keyboard shortcut "ALT + C"
- انقر فوق علامة تبويب ملف ثم حدد إغلاق "Close"
Click the File Tab and select "Close"
- انقر فوق الأيقونة على شكل "X" الموجودة في شريط العنوان
Click on the "X" shaped icon at the Title bar

Practical

Objective

رقم السؤال 12

في مايكروسوفت ورد 2016 يُمكنك علامة التنوين من التحكم في شكل المصنك ومظهره العام. حيث يمكنك تطبيق تصميم عالمي للمصنك المثلثة وألوان المثلثة

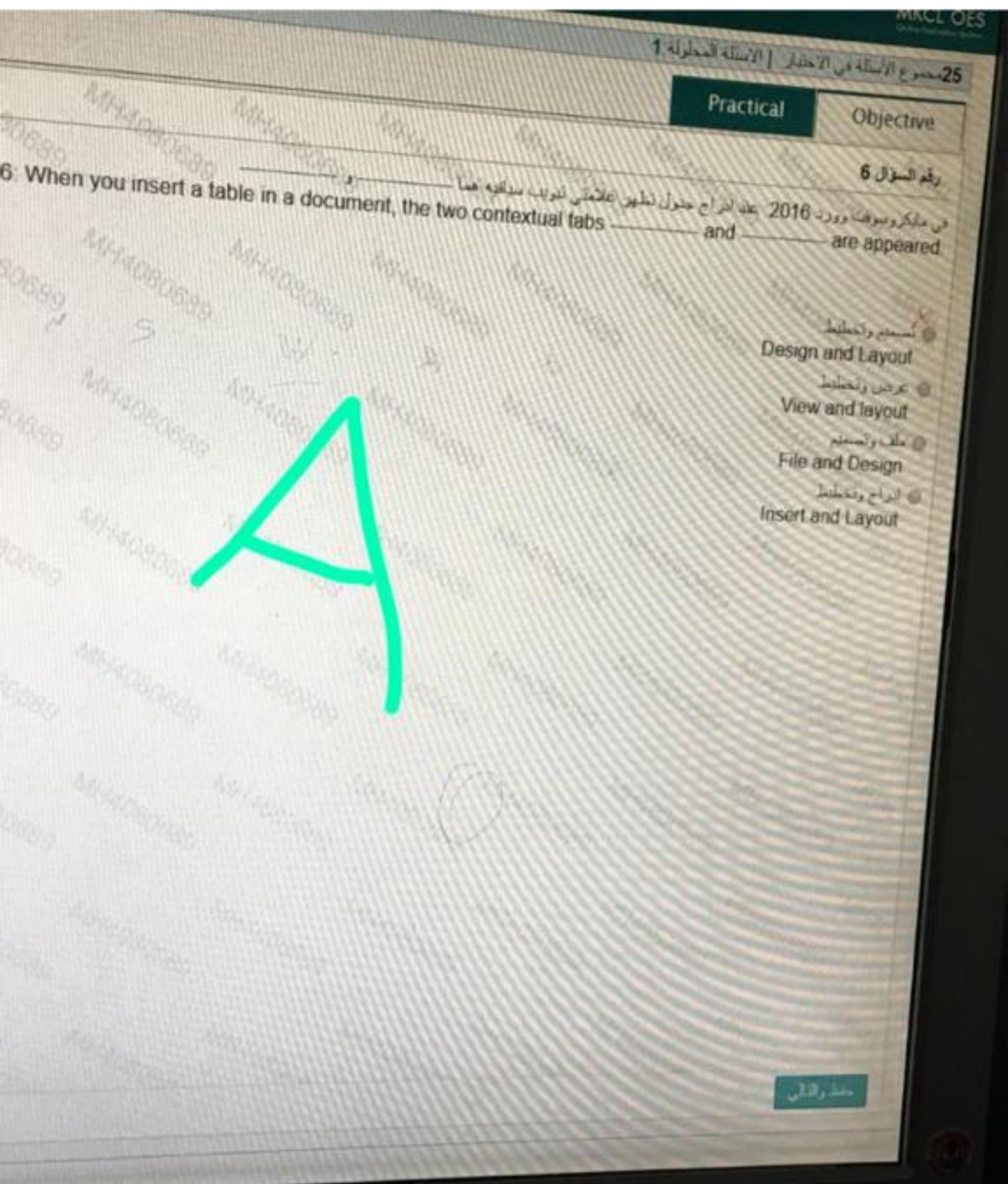
The _____ Tab lets you control the look and feel of your document, where you can apply a global design by using one of the available themes and color schemes

- التخطيط Layout
- إدراج Insert
- تصميم Design
- الصفحة الرئيسية Home

خط التالي

أنت

٢٧/١١/٢٠١٨، ٨:٤٠ ص



Practical

Objective

رقم السؤال 6

6: When you insert a table in a document, the two contextual tabs _____ and _____ are appeared

- تصميم وتخطيط Design and Layout
- عرض وتخطيط View and layout
- ملف وتصميم File and Design
- إدراج وتخطيط Insert and Layout

مشاركة

Practical

Objective

رقم السؤال 8

في مايكروسوفت وورد 2016 جدول المحتويات عبارة عن قائمة الموضوعات الموجودة في المستند ومراجع الصفحات ذات الصلة بهذه الموضوعات.
"Table of Contents" is a listing of the topics that appear in a document with their associated page references.

- خطأ
- FALSE
- صحيح
- TRUE

خط والى

في مايكروسوفت وورد 2016: نستخدم أيقونة _____ لوضع المؤشر على الصفحة التالية حتى ولو كان هناك بعض الفراغ في أسفل الصفحة الحالية.
MS Word 2016: The _____ icon is used to place the cursor on the next pages even though there is some blank space at the bottom of the current page

- صفحة الغلاف Cover Page
- دمج الصفحات Merge Pages
- نسخ التنسيق Painter Format
- قائل الصفحات Page Break

Practical

Objective

رقم السؤال 12

في مايكروسوفت وورد 2016 يمكنك علامة التتويج المنانحة وأقلمة الألوان المنانحة من التحكم في شكل المستند وعطهره العام. حيث يمكنك تطبيق تصميم عالمي لمستندك

The _____ Tab lets you control the look and feel of your document, where you can apply a global design by using one of the available themes and color schemes

 تخطيط Layout

 إدراج Insert

 تصميم Design

 الصفحة الرئيسية Home

In MS Word 2016: The _____ is used to organize information into an easy-to-read format of horizontal rows and vertical columns

- Ⓐ المربع "Box"
- Ⓑ الخلية "Cell"
- Ⓒ الجدول "Table"
- Ⓓ الورقة "Sheet"

حفظ والتالي

In MS Word 2016: The _____ is used to organize information into an easy-to-read format of horizontal rows and vertical columns

- Ⓐ المربع "Box"
- Ⓑ الخلية "Cell"
- Ⓒ الجدول "Table"
- Ⓓ الورقة "Sheet"

حفظ والتالي

في مايكروسوفت وورد 2016: نستخدم أيقونة _____ لوضع المؤشر على الصفحة التالية حتى ولو كان هناك بعض الفراغ في أسفل الصفحة الحالية.
MS Word 2016: The _____ icon is used to place the cursor on the next pages even though there is some blank space at the bottom of the current page

- صفحة الغلاف Cover Page
- دمج الصفحات Merge Pages
- نسخ التنسيق Painter Format
- قائل الصفحات Page Break

في مايكروسوفت وورد 2016 - يستخدم اختصار لوحة المفاتيح Ctrl + Backspace لـ _____
In MS Word 2016: The keyboard shortcut "Ctrl + Backspace" is used to _____

- ① حذف الحرف الموجود بعد نقطة الإدراج
delete the existing character after the insertion point
- ② حذف جزء كامل على يمين نقطة الإدراج
delete the entire paragraph to the right of the insertion point
- ③ الانتقال إلى نهاية السطر الحالي
move to the end of the current line
- ④ حذف الكلمة الموجودة قبل نقطة الإدراج
delete the existing word before the insertion point

تتمتع جميع تطبيقات ويندوز بما فيها مايكروسوفت وورد 2016 بالقدرة على نسخ التحديدات أو نقلها باستخدام خاصية _____
Windows applications including Microsoft Word 2016 have the ability to copy or move selections using the _____ feature.

- التنسيق
Formatting
- المسحب والإسقاط
Drag and Drop
- نسخ التنسيق
Format Painter
- لون تمييز النص
Text Highlight Color

رقم السؤال 8

في مايكروسوفت وورد 2016 أي مما يلي لا يتدرج ضمن مجموعة خلفية الصفحة؟
In MS Word 2016: Which of the following does not exist in the "Page Background" group?

- علامة مائية Watermark
- لون الصفحة Page Color
- صفحة الغلاف Page Cover
- حدود الصفحة Page Borders

بما رقتلي

تتمتع جميع تطبيقات ويندوز بما فيها مايكروسوفت وورد 2016 بالقدرة على نسخ التحديدات أو نقلها باستخدام خاصية _____
Windows applications including Microsoft Word 2016 have the ability to copy or move selections using the _____ feature.

- التنسيق
Formatting
- المسحب والإسقاط
Drag and Drop
- نسخ التنسيق
Format Painter
- لون تمييز النص
Text Highlight Color

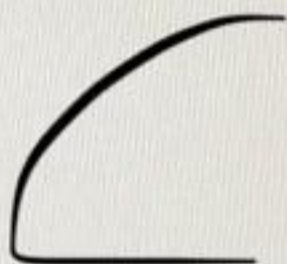
في مايكروسوفت وورد 2016 يستخدم لاختصار لوحة المفاتيح Ctrl + Backspace لـ
In MS Word 2016: The keyboard shortcut "Ctrl + Backspace" is used to

- ① حذف الحرف الموجود بعد نقطة الإدراج
delete the existing character after the insertion point
- ② حذف سطر كاملة على يمين نقطة الإدراج
delete the entire paragraph to the right of the insertion point
- ③ الانتقال إلى نهاية السطر الحالي
move to the end of the current line
- ④ حذف الكلمة الموجودة قبل نقطة الإدراج
delete the existing word before the insertion point

رقم السؤال 8

في مايكروسوفت وورد 2016 أي مما يلي لا يتدرج ضمن مجموعة خلفية الصفحة؟
In MS Word 2016 Which of the following does not exist in the "Page Background" group?

- علامة مائية Watermark
- لون الصفحة Page Color
- صفحة الغلاف Page Cover
- حدود الصفحة Page Borders



بما رقتلي

في مايكروسوفت وورد 2016 - يستخدم اختصار لوحة المفاتيح Ctrl + Backspace لـ _____
In MS Word 2016: The keyboard shortcut "Ctrl + Backspace" is used to _____

- ① حذف الحرف الموجود بعد نقطة الإدراج
delete the existing character after the insertion point
- ② حذف جزء كامل على يمين نقطة الإدراج
delete the entire paragraph to the right of the insertion point
- ③ الانتقال إلى نهاية السطر الحالي
move to the end of the current line
- ④ حذف الكلمة الموجودة قبل نقطة الإدراج
delete the existing word before the insertion point

من مميزات برنامج Word 2016 يمكنك إنشاء جدول المحتويات من خلال
In MS Word 2016. You can create a Table of Contents from the

- علامة التبويب الصفحة الرئيسية Home Tab
- علامة التبويب التخطيط Layout Tab
- علامة التبويب المراجع References Tab
- علامة التبويب عرض View Tab

جواب السؤال

في مايكروسوفت وورد 2016 المستخدم _____ في تنظيم المعلومات بالشكل سهل القراءة في صورة صفوف أفقية وأعمدة رأسية

In MS Word 2016 The _____ is used to organize information into an easy-to-read format of horizontal rows and vertical columns

- Ⓐ السرج "Box"
- Ⓑ الخلية "Cell"
- Ⓒ الجدول "Table"
- Ⓓ الورقة "Sheet"

حل سؤال

Practical

Objective

رقم السؤال 1

في مايكروسوفت وورد 2016: لإتقاء جدول المحتويات، يبحث وورد داخل المستند عن العناصر مثل _____ لإستخدامها داخل هذا الجدول.

In MS Word 2016: To create a Table of Contents, Word searches within the document for elements such as _____ to be used within this table

● أنماط العناوين Heading Styles

● إشارات مرجعية Bookmarks

● إندخالات فهرسة Index Entries

● الإسناديات الترافعية Cross-References

في مايكروسوفت وورد 2016 يمكنك إنشاء جدول المحتويات من خلال
In MS Word 2016: You can create a Table of Contents from the

- Ⓐ علامة التنوين الصفحة الرئيسية Home Tab
- Ⓑ علامة التنوين التخطيط Layout Tab
- Ⓒ علامة التنوين مراجع References Tab
- Ⓓ علامة التنوين عرض View Tab

رقم السؤال 18

في مايكروسوفت وورد 2016. تُستخدم أيقونة أرقام الأسطر لمرص أرقام الأسطر في هامش نهاية كل سطر بالمستند من خلال علامة التوثيق تسميم.

MS Word 2016. The "Line Numbers" icon is used to display line numbers in the margin in end of each line of a document through the "Design" Tab

 صح

TRUE

 خطأ

FALSE

خط والى

في مايكروسوفت ورد 2016: تُمكنك الأوامر الموجودة في مجموعة _____ من إدراج حاشية سفلية وتعليقات ختامية.

In MS Word 2016: The commands in the _____ group enable you to insert footnotes and endnotes.

تسميات توضيحية Captions

جدول المحتويات Table of Contents

فهرس Index

حواشي سفلية Footnotes

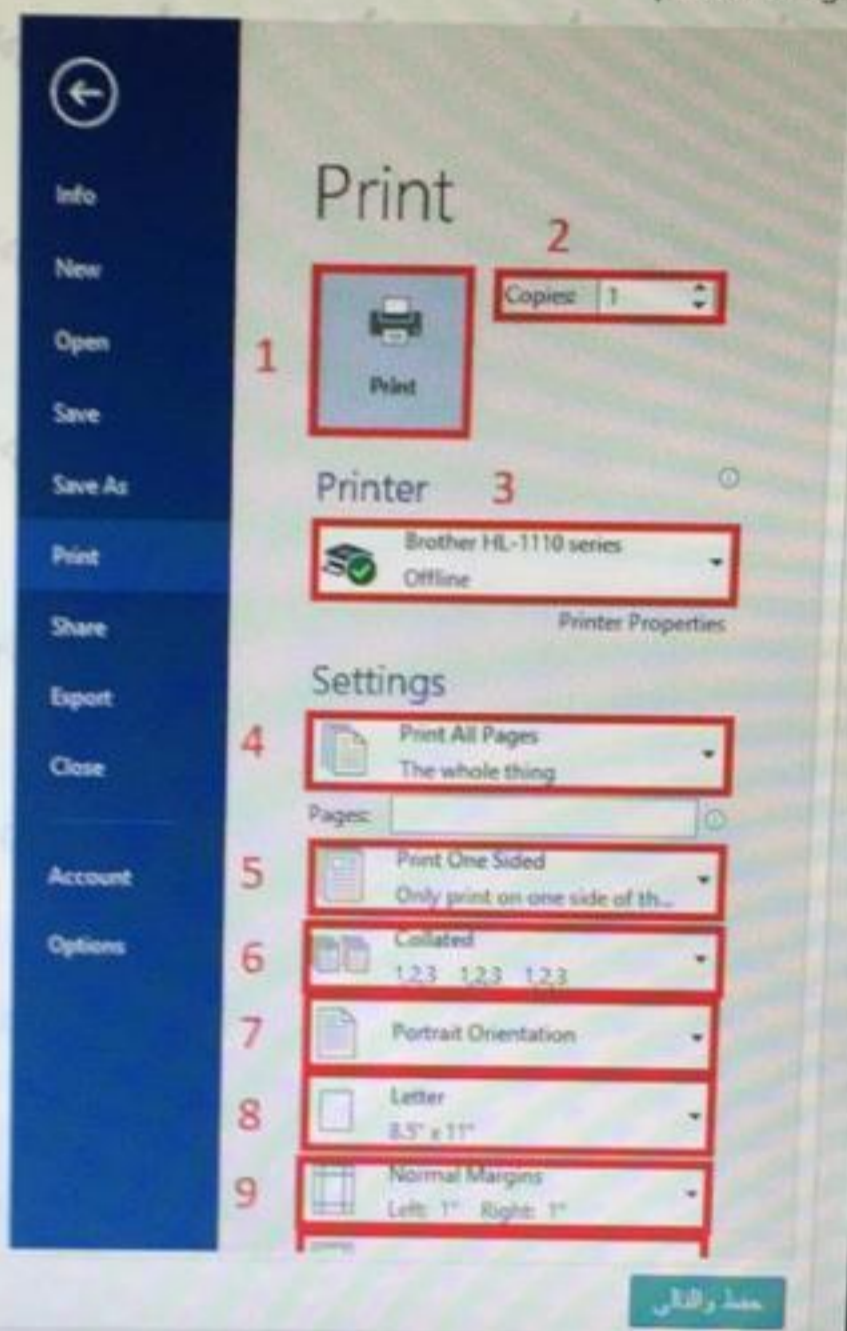


Practical

Objective

رقم السؤال 23

في مذكرتيووت وورد 2016 في الصورة التالية . نضغط على الخيار المشار إليه بالرقم _____ لتغيير حجم الصفحة من إعدادات الطابعة
 6. In the following image, we press the option indicated by number _____ to change the page size in the printer settings



Practical

Objective

بالمسألة 25

في Microsoft Word 2010، عند إدراج جدول المحتويات، يمكننا الضغط والاحتفاظ بالـ _____ مفتاح، ثم نضغط على أي عنصر للانتقال إلى المحتوى المرتبط في المستند.

In MS Word 2010, After inserting a Table of Contents, we can press and hold the _____ key and then Click on any item to move to the related content in a document.

- Shift
- Ctrl
- Enter
- Alt

حل المسألة

Practical

Objective

رقم السؤال 2

في مايكروسوفت ورد 2016 اختصار لوحة المفاتيح المستخدم لإدراج فاصل صفحات هو _____
In MS Word 2016: The keyboard shortcut that is used to insert a page break is _____

- Alt + F4
- Ctrl + Break
- Ctrl + P
- Ctrl + Enter



Practical

Objective

رقم السؤال 1

في مايكروسوفت وورد 2016: لإتقاء جدول المحتويات، يبحث وورد داخل المستند عن العناصر مثل _____ لإستخدامها داخل هذا الجدول.

In MS Word 2016: To create a Table of Contents, Word searches within the document for elements such as _____ to be used within this table

- أنماط العناوين Heading Styles
- إشارات مرجعية Bookmarks
- إندخالات فهرسة Index Entries
- الإنداءيات الترافعية Cross-References

رقم السؤال 4

في مايكروسوفت ورد 2010 بعد إدراج جدول المحتويات يمكننا الضغط باستمرار على مفتاح _____ ثم النقر فوق أي عنصر للانتقال إلى الـ
if you insert a table of contents, we can press and hold the _____ key and then clicking any item to go to
the related content in the document

Delete Ctrl Shift Enter

اختصار لوحة المفاتيح المستخدم لمحاذاة النص إلى كلا الهامتين الأيمن والأيسر هو
In MS Word 2016: The keyboard shortcut that is used to align text to both left and right margin is

- Ctrl + J
- Ctrl + R
- Ctrl + E
- Ctrl + L

جواب السؤال

Objective
23
مجموع الأسئلة
5
تم الإجابة
15
1
2
3
4
5
6
7
8
9
10
11
12
13
14
15
16
17
18
19
20
21
22
23

In MS Word 2016 Which number refers to the option used to specify the page number(s) you want to print or to print the whole document

Objective

23 مجموع الأسئلة

2

19

1 2 1

10 9 8

17 16 15

23 22

The screenshot shows the 'Print' dialog box in Microsoft Word 2016. A blue ribbon menu is visible on the left side of the dialog, containing the following options: Info, New, Open, Save, Save As, Print, Share, Export, Close, Account, and Options. The 'Print' option is highlighted. The main area of the dialog is titled 'Print' and contains several settings, each highlighted with a red box and a number:

- 1**: The 'Print' button.
- 2**: The 'Copies' field, currently set to 1.
- 3**: The 'Printer' dropdown menu, currently showing 'Brother HL-1110 series' and 'Offline'.
- 4**: The 'Settings' section, which includes:
 - 5**: 'Print All Pages' (The whole thing).
 - 6**: 'Print One Sided' (Only print on one side of th...).
 - 7**: 'Collated' (1,2,3 1,2,3 1,2,3).
 - 8**: 'Portrait Orientation'.
 - 9**: 'Letter' (8.5" x 11").
 - 'Normal Margins' (Left: 1" Right: 1").

At the bottom right of the dialog, there is a 'Print' button and a 'Printer Properties' link.

في مايكروسوفت وورد 2016 يستخدم اختصار لوحة المفاتيح Ctrl + Backspace لـ _____
In MS Word 2016: The keyboard shortcut "Ctrl + Backspace" is used to _____

- ① حذف الحرف الموجود بعد نقطة الإدراج
delete the existing character after the insertion point
- ② حذف فقرة كاملة على يمين نقطة الإدراج
delete the entire paragraph to the right of the insertion point
- ③ الانتقال إلى نهاية السطر الحالي
move to the end of the current line
- ④ حذف الكلمة الموجودة قبل نقطة الإدراج
delete the existing word before the insertion point

Practical

Objective

رقم السؤال 3

تظهر الهوامش "Margins" والمسافات البادئة "Indents" في تطبيق مايكروسوفت وورد في:
In MS-Word, Margins, Indents and Tabs indicators are shown on

- تخطيط القوائم "Menu bar"
- المسمطرة الأفقية "Horizontal Ruler"
- تخطيط العناوين "Title bar"
- تخطيط التمرير "Scroll Bar"

حفظ والتالي

In MS Word 2016 The following icon is used to set the

رقم السؤال 5

من مايكروسوفت ورد 2016 يُستخدم الأيقونة التالية لتحديد
of a document



Size

- حجم النص Text Size
- حجم الجدول Table Size
- حجم الصورة Picture Size
- حجم الورقة Page Size

40 مجموعة الأسئلة من الاختبار | الأسئلة المحالولة 0

Practical	Objective
-----------	-----------

رقم السؤال 21


في مايكروسوفت ورد 2016 يمكنك عرض أرقام الأسطر في هامش بداية كل سطر بالمستند باستخدام علامة التبويب Tab
 line numbers in the margin in front of each line of a document using the

- التخطيط Layout
- مراسلات Mailing
- مراجعة Review
- عرض View

خط التالي

رقم السؤال 2


في مايكروسوفت وورد 2016 يمكننا التنقل بين خلايا الجدول بالضغط على مفتاح _____ من لوحة المفاتيح، أو بالنقر على الخلية المطلوبة بزر الفأرة
Word 2016: We can move between table cells by pressing the _____ key from the keyboard, or by clicking on the desired cell with the mouse

Ctrl+Enter Tab SHIFT Enter 

في المستند
In MS Word 2016. The following icon is used to set the

Objective
رقم السؤال 5

في مايكروسوفت وورد 2016
of a document



- حجم النص Text Size
- حجم الجدول Table Size
- حجم المسود Picture Size
- حجم الورقة Page Size



Practical

Objective

رقم السؤال 8

في مايكروسوفت وورد 2016 إختصار لوحة المفاتيح المستخدم لإزالة كل الارتباطات التشعبية بعد تحديد
used to remove all hyperlinks after selecting the entire document is -----

- Ctrl + F8
- Ctrl + F9
- Ctrl + Shift + F9
- Ctrl + Shift + F8

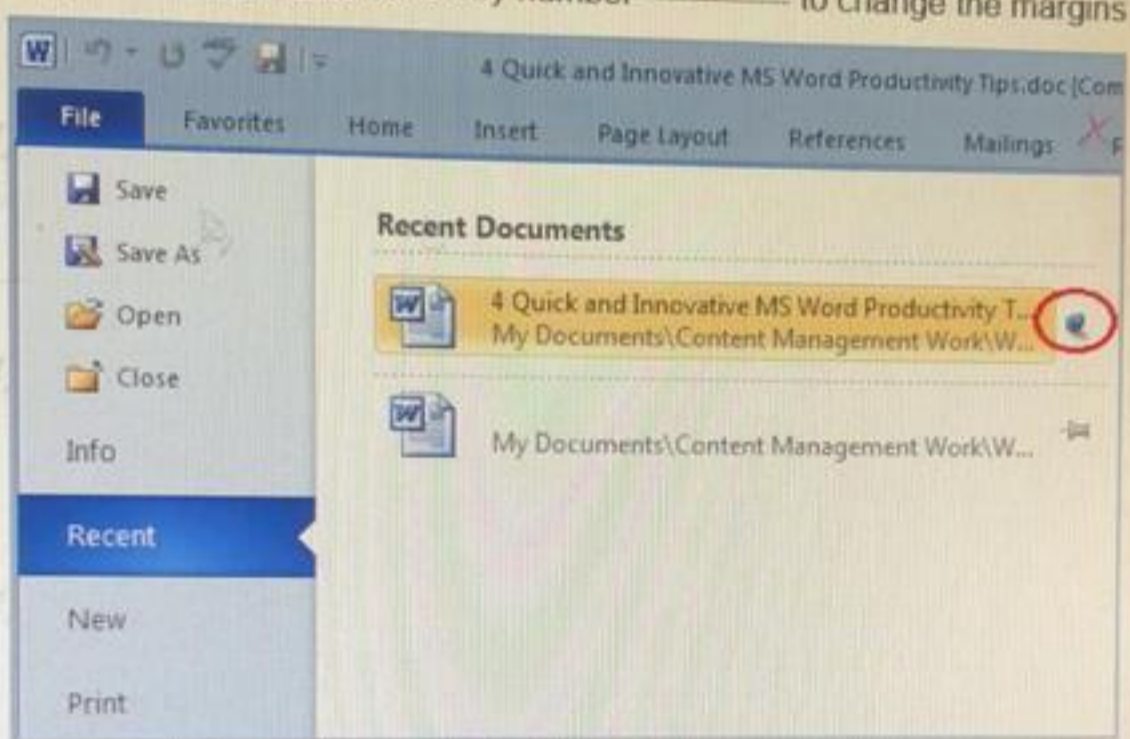
حفظ والتغلق

Practical

Objective

رقم السؤال 12


في مايكروسوفت وورد 2016 في الصورة التالية، لتعديل هوامش الصفحة نضغط على الاختيار المشار إليه برقم _____
في الصورة التالية، نضغط على الاختيار المشار إليه برقم _____ to change the margins



- 7 ●
- 8 ●
- 9 ●
- 10 ●

حفظ والتالي

في مايكروسوفت وورد 2016: يسمى المؤشر الموجود في الشكل البيضاوي في الصورة التالية بـ
 rd 2016: The pointer that is shown inside the oval shape in the following image is called



Indicator point نقطة التاثير

Start point نقطة البدء

Forward point نقطة التقدم

حفظ والتالي

في مايكروسوفت وورد 2016 يستخدم اختصار لوحة المفاتيح Ctrl + Backspace لـ _____
In MS Word 2016: The keyboard shortcut "Ctrl + Backspace" is used to _____

- Ⓐ حذف الحرف الموجود بعد نقطة الإدراج
delete the existing character after the insertion point
- Ⓑ حذف فترة كاملة على يمين نقطة الإدراج
delete the entire paragraph to the right of the insertion point
- Ⓒ الانتقال إلى نهاية السطر الحالي
move to the end of the current line
- Ⓓ حذف الكلمة الموجودة قبل نقطة الإدراج
delete the existing word before the insertion point

رقم السؤال 9
في ماركوسوفت ورد 2016 أي من الإجراءات التالية ليس من خيارات عرض شريط "Ribbon"
In MS Word 2016 Which of the following is NOT a Ribbon Display Options?

- إعداد الشريط تلقائياً
Auto-hide Ribbon
- حذف الشريط تماماً
Completely delete the Ribbon
- إظهار علامات التبويب والأوامر
Show Tabs and Commands
- إظهار علامات التبويب
Show Tabs

Practical

Objective

رقم السؤال 8

في مايكروسوفت وورد 2016 أي من المجموعات التالية تحت علامة التبويب إدراج؟
In MS Word 2016 Which of the following groups falls under the Insert Tab?

- صفحات Pages
- تصميم Design
- إعداد الصفحة Page Setup
- فقرة Paragraph

Practical

Objective

رقم السؤال 9

في مايكروسوفت ورد 2016 أي من الإختيارات التالية ليس من خيارات عرض الترميز "Ribbon"
In MS Word 2016 Which of the following is NOT a Ribbon Display Options?

- إخفاء الترميز تلقائياً
Auto-hide Ribbon
- حذف الترميز تمامًا
Completely delete the Ribbon
- إظهار علامات التنويع والأوامر
Show Tabs and Commands
- إظهار علامات التنويع
Show Tabs

رقم السؤال 3

من ماركروسوفت ورد 2016. أستخدم أيقونة _____ لوضع المؤشر على الصفحة التالية ولو كان هناك بعض الفراغ من أسفل الصفحة الحالية
MS Word 2016 The _____ icon is used to place the cursor on the next pages even though there is some blank space at the bottom of the current page

- صفحة الغلاف Cover Page
- دمج الصفحات Merge Pages
- نسخ التنسيق Painter Format
- فاصل الصفحات Page Break

Practical

Objective

رقم السؤال 3

في مايكروسوفت وورد 2016 من علامة التنوين "إدراج" في مجموعة "رسومات توضيحية"، يمكننا إضافة صورة داخل المستند.

Q16: From the "Insert" tab in the "Illustrations" group, we can add a picture within the document.

- صح
TRUE
- خطأ
FALSE

حفظ والتالي

25 مجموع الأسئلة في الاختبار | الأسئلة المحولة: 12

Practical

Objective

رقم السؤال 2

في مايكروسوفت وورد 2016: في أي من علامات التنويب التالية يمكنك اضافة علامة مائية لخلفية الصفحة؟
In which of the following tabs can you add a Watermark to a page background?

- علامة التنويب إدراج Insert Tab
- علامة التنويب تصميم Design Tab
- علامة التنويب الصفحة الرئيسية Home Tab
- علامة التنويب تخطيط Layout Tab

Practical

Objective

رقم السؤال 9

في مايكروسوفت ورد 2016، أي مما يلي لا يعد من تأثيرات خلفية الصفحة من خيارات "لون الصفحة"؟
In MS Word 2016: Which of the following is NOT a page effect in the "Page Color" options?

- صورة Picture
- تدرج Gradient
- نقاش Pattern
- لون تمييز النص Text Highlight Color

Practical

Objective

رقم السؤال 2

في المستند الحالي، قم بإدراج ارتباط تعني "Hyperlink" للكلمة "Keyboard" واربط الكلمة بالموقع "http://www.yahoo.com".
rd document insert hyperlinks to the word "Keyboard" and link this to "http://www.yahoo.com" web page

اضغط هنا لبدء السؤال العملي.



25 مجموع الأسئلة في الاختبار | الأسئلة المحولة: 0

Practical

Objective

رقم السؤال 1

في مايكروسوفت وورد 2016 عند ادراج جدول تظهر علامتي تبويب سياقية هما _____ و _____
insert a table in a document, the two contextual tabs _____ and _____ are appeared

- ادراج وتخطيط
Insert and Layout
- تصميم وتخطيط
Design and Layout
- عرض وتخطيط
View and layout
- ملف وتصميم
File and Design

Practical

Objective

رقم السؤال 10

في مايكروسوفت وورد 2016: لتحديد كلمة واحدة في المستند:
In MS Word 2016: To select one word in a document

- حدد الكلمة ← مفاتيح F1
Select the word → F1 Key
- انقر بالزر الأيمن للفأرة عليها
Right click on the word
- انقر بالزر الأيمن للفأرة عليها ← مفاتيح F1
Right click on the word → F1 Key
- بالنقر المزدوج عليها
Double click on the word

Practical

Objective

رقم السؤال 5


في مايكروسوفت وورد 2016: لتطبيق نسخ التنسيق "Format Painter" لنفس التنسيق على نصوص متعددة في مستند، نقوم بالضغط على _____
 In MS Word 2016: In order to apply the Format Painter for the same formatting to multiple texts in a document, we _____
 press

نقر بزر العايمين الأيمن فوق النص المراد نسخه

Right-Click the text to be copied

نقر على أيقونة النسخ من شريط أدوات الوصول السريع

Click on the Copy Icon from Quick Access Toolbar



نقر مزدوج فوق أيقونة نسخ التنسيق

Double-Click on the Format Painter Icon



نقر على أيقونة النسخ

Click on the Copy Icon

Copy

رقم السؤال 6

في مايكروسوفت وورد 2016: توجد أوامر البحث، الإستبدال، والتحديد في مجموعة -----
Word 2016: The commands Search, Replace, and Select are existed in the ----- group.

 تحرير Editing تدقيق Proofing روابط Links رموز Symbols

حفظ والتالي

Practical

Objective

رقم السؤال 9

يمكنك استخدام المفتاح _____ لإزالة أحرف فردية من يسار نقطة الإدراج عند الكتابة باللغة الإنجليزية.
In English editing, to remove individual characters to the left of the insertion point, you may press _____ key

 المسافة "Spacebar" حذف "Delete" مفتاح إدخال "Enter" مفتاح الرجوع "Backspace"

Practical

Objective

رقم السؤال 19

في ميكروسوفت 2016، أي من الأوامر التالية لا يتواجد تحت مجموعة "تخطيط" من قائمة الترويسة "تخطيط"؟
In MS PowerPoint 2016: Which of the following commands does NOT exist in the "Slides" group from the "File" Tab?

- حذف - Delete
- تخطيط - Layout
- ترويسة جديدة - New Slide
- إعادة التكوين - Reset

حفظ وفتح

Practical

Objective


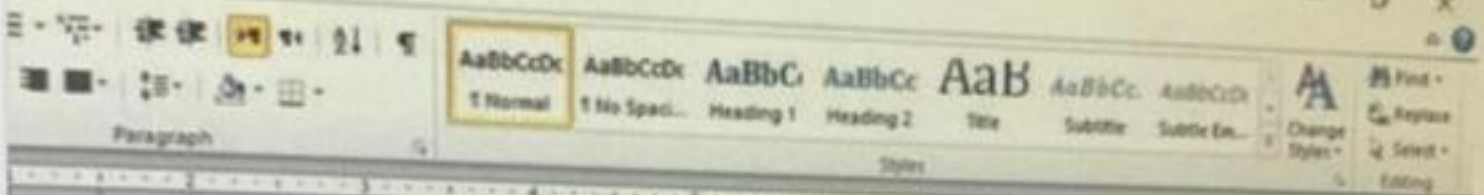
رقم السؤال 12

في مايكروسوفت وورد 2010 : يسمى المؤشر الموجود في الشكل البيضاوي بـ

In MS Word 2010 : The pointer in the image shown inside the oval shape is called

Document2 - Microsoft Word (Product Activation Failed)

View



نقطة البدء

Start Point

نقطة التتبع

Indicator Point

نقطة الإزراج

Insertion Point

نقطة القدم

حدد الإجابة

Practical

Objective

رقم السؤال 9

في ميكروسوفت وورد 2016 يمكنك عرض أرقام الأسطر في هامش بداية كل سطر بالمستند باستخدام علامة التبويب _____
can display line numbers in the margin in front of each line of a document using the _____ Tab.

- تخطيط Layout
- مراسلات Mailing
- مراجعة Review
- عرض View

حفظ راقلي



Practical

Objective

رقم السؤال 12

في مايكروسوفت وورد 2016: يمكنك أيقونة _____ من إضافة عدد من الرسومات التخطيطية المفيدة إلى المستند، ويمكن الاختيار من بين أنواع عدة مثل معالجة وهرمي ودائري وعلاقة وغيرها.

In MS Word 2016: The _____ icon enables you to add several types of useful diagrams to the document, and you may choose from various categories such as Process, Hierarchy, Cycle, relationship, and others

- رسومات تخطيطية SmartArt
- إشارة مرجعية Bookmark
- مخطط Chart
- جدول Table

حفظ والتالي



25 مجموع الأسئلة في الاختبار | الأسئلة المحلوقة: 10

Practical

Objective

رقم السؤال 11

في مايكروسوفت وورد 2016: إختصاؤ لوحة المفاتيح المستخدم لحمل أحرف النص المحدد مائلة إلى اليمين هو -----
rd shortcut that is used to make the characters of selected text slant to the right is -----

Ctrl + O

Ctrl + C

Ctrl + E

Ctrl + I

Practical

Objective

رقم السؤال 2

في مايكروسوفت وورد 2016. إختصار لوحة المفاتيح المستخدم لإستبدال كلمة أو عبارة تم البحث عنها في مستند بنص آخر cut that is used to replace a searched word or phrase in a document by some other text

Ctrl + H Ctrl + W Shift + Ctrl + H Ctrl + F

خط التالي



Practical

Objective

رقم السؤال 1

في مايكروسوفت وورد 2016 : للانتقل للمسحة التالية في مستند من خلال لوحة المفاتيح. فلماذا نضغط على مفتاح _____
Word 2016: To move to the next page in a document through the keyboard, we press the key _____

- Page up (PgUp)
- Ctrl + Home
- Ctrl + End
- Page Down (PgDn)

حفظ وإرسال

Practical

Objective

رقم السؤال 3

في مايكروسوفت وورد 2016: تحتوي مجموعة "إعداد الصفحة" على الأوامر المستخدمة لإدراج صفحة غلاف أو صفحة فارغة أو فاصل صفحات.
The "Page Setup" group contains commands that is used to insert a cover page, a blank page, or a page break.

- صح
TRUE
- خطأ
FALSE

Practical

Objective

رقم السؤال 4

في مايكروسوفت وورد 2016 أي من الاختيارات التالية غير موجود ضمن خيارات إعدادات الطباعة ؟

In MS Word 2016. Which of the following is NOT exist in the print settings options?

- عدد النسخ
Number of copies
- نطاق الطباعة
Print Range
- مسافة الأسطر
Line Spacing
- اتجاه الطباعة
Page orientation

رقم السؤال 8

في مايكروسوفت وورد 2016: اي مما يلي لا يستخدم في التنقل خلال المستند؟

Which of the following is NOT used to navigate through a document?

- Ruler المسطرة
- Keyboard لوحة المفاتيح
- Mouse الفأرة
- Scroll Bar شريط التمرير



25 مجموع الأسئلة في الاختبار | الأسئلة المحولة: 5

Practical

Objective

رقم السؤال 3

في مايكروسوفت وورد 2016: تُمكنك علامة التبويب من التحكم في شكل المستند ومظهره المتاح وأنظمة الألوان المتاحة

Control the look and feel of your document, where you can apply a global design by using one of the available themes and color schemes

- Home الصفحة الرئيسية
- Layout تخطيط
- Insert إدراج
- Design تصميم

Practical

Objective

رقم السؤال 9

في مايكروسوفت وورد 2016: يمكننا إنشاء ارتباط تشعبي من خلال علامة التبويب -----
S Word 2016: We can create a hyperlink through the ----- Tab

- تخطيط "Layout"
- الصفحة الرئيسية "Home"
- مراسلات "Mailing"
- إدراج "Insert"

في مايكروسوفت وورد 2016: كيف يمكنك عمل محاذاة للنص في وسط الصفحة؟
In MS Word 2016. How do you align text in the center of a page?

- Ⓐ استخدم مفتاح "المسافة" وقم بتخمين أين يقع وسط الصفحة
Use the space bar and guess where the middle of the page is
- Ⓑ حدد النص، ثم من علامة التبويب "الصفحة الرئيسية" في مجموعة "فقرة" انقر فوق "توسيط"
"Select the text and then on the "Home" tab, "Paragraph" group, click "Align Text center"
- Ⓒ حدد النص، ثم من علامة التبويب "ملف" في مجموعة "نص" انقر فوق "توسيط"
"Select the text and then on the "File" tab, "Text" group, click "Align Text center"
- Ⓓ حدد النص، ثم من علامة التبويب "إدراج" في مجموعة "نص" انقر فوق "توسيط"
"Select the text and then on the "Insert" tab, "Text" group, click "Align Text center"


رقم السؤال 5

في مايكروسوفت وورد 2016 يمكنك إنشاء جدول المحتويات من خلال

2016 You can create a Table of Contents from the

- Ⓐ علامة التبويب الصفحة الرئيسية Home Tab
- Ⓑ علامة التبويب التخطيط Layout Tab
- Ⓒ علامة التبويب مراجع References Tab
- Ⓓ علامة التبويب عرض View Tab





Practical

Objective

رقم السؤال 3

في مايكروسوفت وورد 2016 يمكننا التنقل بين خلايا الجدول بالضغط على مفتاح _____ من لوحة المفاتيح، أو بالنقر على الخلية المطلوبة بزر الفأرة
In MS Word 2016. We can move between table cells by prussing the _____ key from the keyboard, or by clicking on the
desired cell with the mouse

Enter

SHIFT

Ctrl+Enter

Tab