

- توفير قبولات لغة مجاناً
- توفير قبولات جامعية مجاناً
- توفير قبولات ماجستير مجاناً
- توفير قبولات دكتورا مجاناً
- كتابة السيرة الذاتية مجاناً
- %50 تخفيض لجميع كورساتنا في حالة

- أيلتس 1
- أيلتس 2
- قواعد
- محادثة
- كتابة مشاريع التخرج و الاوراق العلمية
- إستخراج نقطة بحثية في الماجستير و الدكتورا
- كتابة مقترحات علمية و مخصص شخصي

But

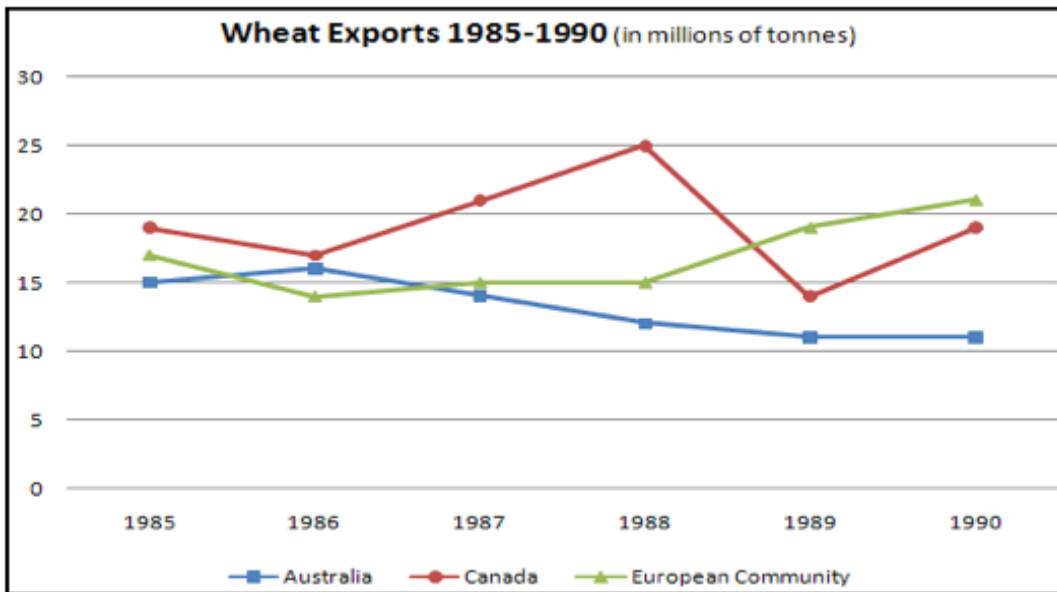
For line and bar graphs:

In the first, theofin V2B higher than But after,become more than

For Pie chart:

In, theofin V2B higher than But in,() become more than()

Example



In the first five years, the **million of tonnes of wheat exports in Canada** was higher than **European Community**. But after **1989**, **European Community** became more than **Canada**.

خدمات المركز:

- توفير قبولات لغة مجاناً
- توفير قبولات جامعية مجاناً
- توفير قبولات ماجستير مجاناً
- توفير قبولات دكتورا مجاناً
- كتابة السيرة الذاتية مجاناً
- %50 تخفيض لجميع كورساتنا في حالة

Manchester Academic Centre

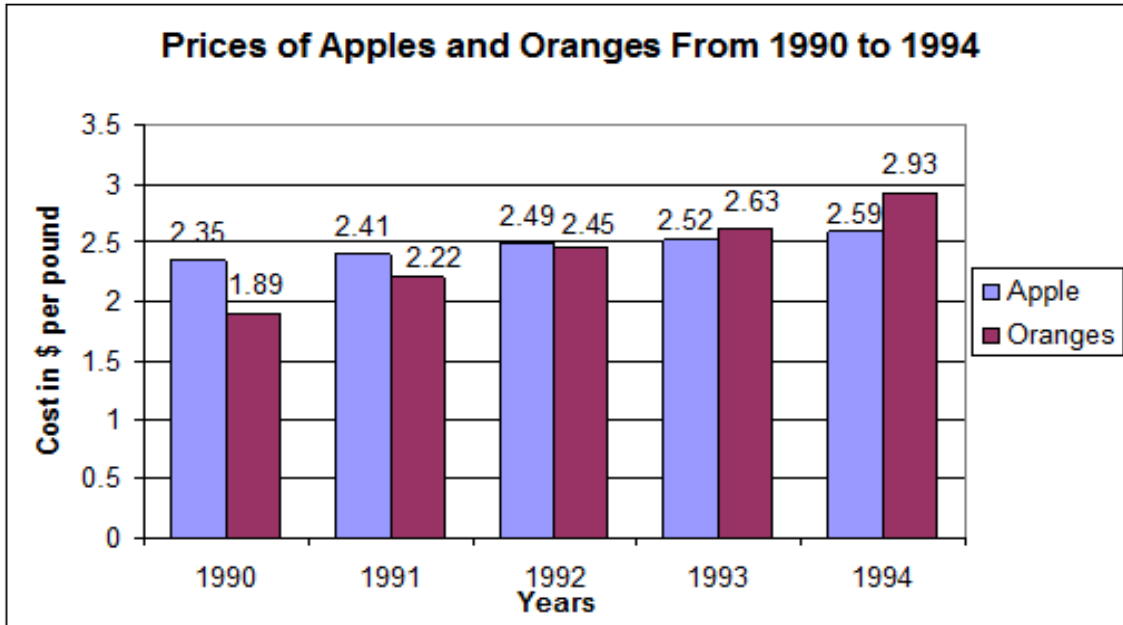


Devonshire House
36 George Street
M1 4HA
MANCHESTER – UK
quickieltscenter@yahoo.co

دورات المركز:

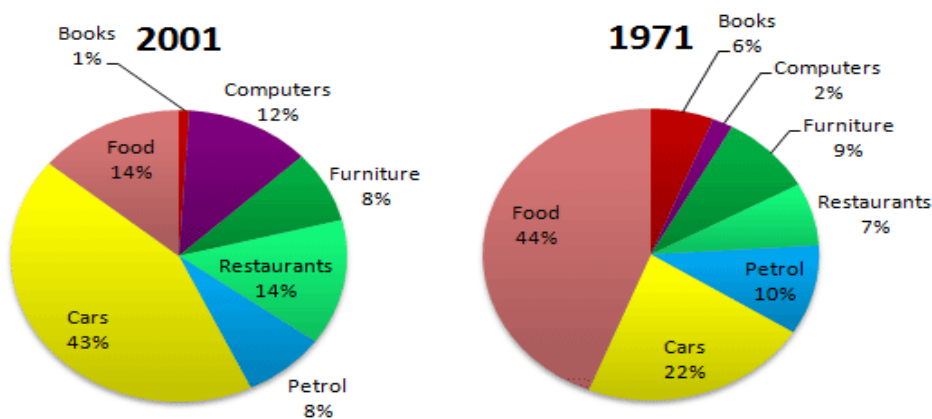
- أبلتس 1
- أبلتس 2
- قواعد
- محادثة
- كتابة مشاريع التخرج و الاوراق العلمية
- استخراج نقطة بحثية في الماجستير و الدكتورا
- كتابة مقترحات علمية و مخصص شخصي

Example



In the first **three years**, the **cost in \$ per Pound of price in apples** was higher than **oranges**. But after **1992**, **oranges** became more than **apples**.

Example



In **2001**, the **percentage of changes in spending habits of people in cars** was higher than **food**. But in **1971**, **food (44 %)** was more than **cars (22 %)**

خدمات المركز:

- توفير قبولات لغة مجاناً
- توفير قبولات جامعية مجاناً
- توفير قبولات ماجستير مجاناً
- توفير قبولات دكتورا مجاناً
- كتابة السيرة الذاتية مجاناً
- %50 تخفيض لجميع كورساتنا في حالة

Manchester Academic Centre



Devonshire House
36 George Street
M1 4HA
MANCHESTER – UK
quickieltscenter@yahoo.co

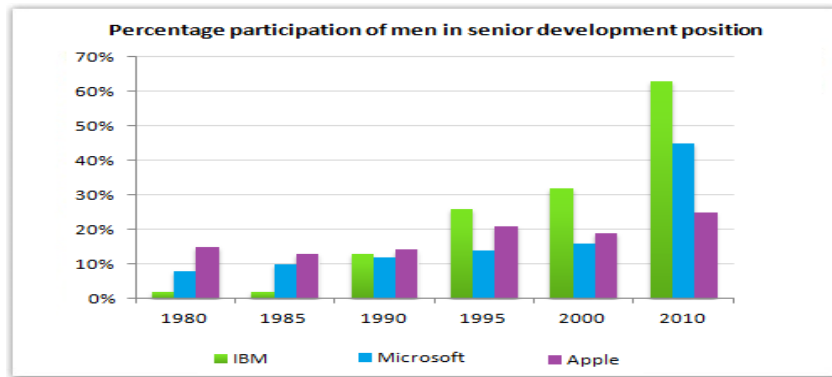
دورات المركز:

- أيلتس 1
- أيلتس 2
- قواعد
- محادثة
- كتابة مشاريع التخرج و الاوراق العلمية
- إستخراج نقطة بحثية في الماجستير و الدكتورا
- كتابة مقترحات علمية و مخصص شخصي

Peak

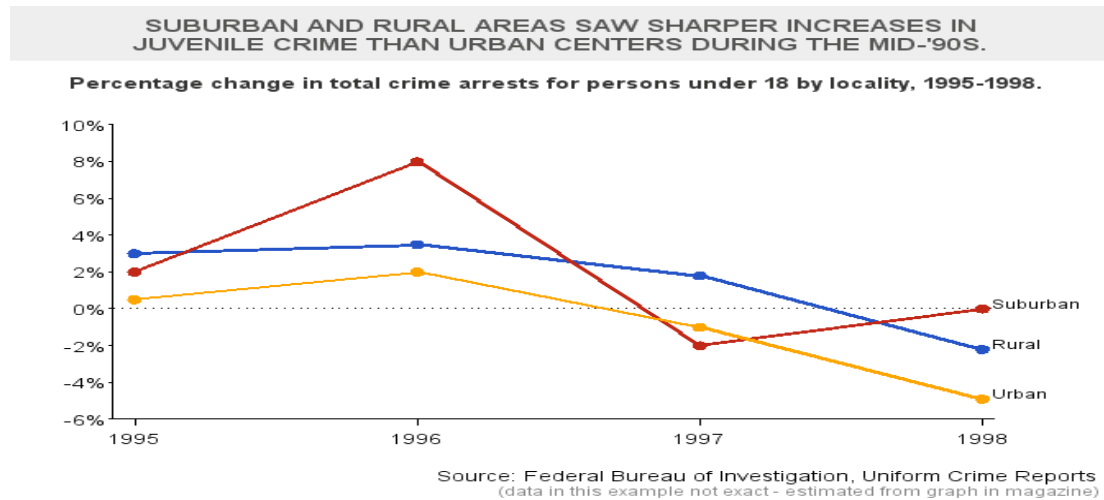
As regards to, this trend reach its peak atin, whereas init V2B at the lowest point at

Example



As regards to **IBM**, this trend reached its peak at **almost 63%** in **2010**, while in **1980** it was at the lowest point at **nearly zero %**.

Example



As regards to **suburban**, this trend reached its peak at **almost 8.5%** in **1996**, while in **1997**it was at the lowest point at **approximately -2.3%**.

خدمات المركز:

- توفير قبولات لغة مجاناً
- توفير قبولات جامعية مجاناً
- توفير قبولات ماجستير مجاناً
- توفير قبولات دكتوراً مجاناً
- كتابة السيرة الذاتية مجاناً
- %50 تخفيض لجميع كورساتنا في حالة

Manchester Academic Centre



Devonshire House
36 George Street
M1 4HA
MANCHESTER – UK
quickieltscenter@yahoo.co

دورات المركز:

- أيلتس 1
- أيلتس 2
- قواعد
- محادثة
- كتابة مشاريع التخرج و الاوراق العلمية
- استخراج نقطة بحثية في الماجستير و الدكتورا
- كتابة مقترحات علمية و مخصص شخصي

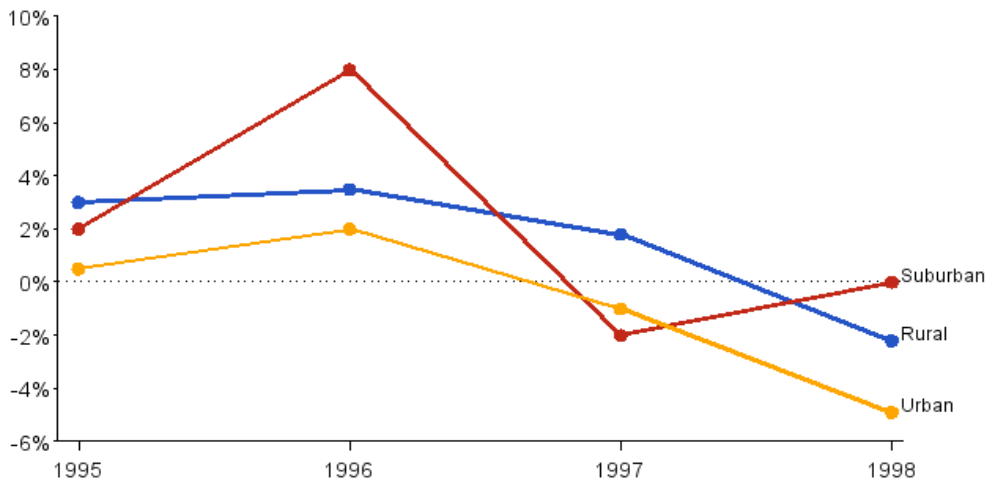
Adverb

In, **in addition**, theof V2B much/slightly more thanatand....., respectively.

Example

SUBURBAN AND RURAL AREAS SAW SHARPER INCREASES IN JUVENILE CRIME THAN URBAN CENTERS DURING THE MID-'90S.

Percentage change in total crime arrests for persons under 18 by locality, 1995-1998.



Source: Federal Bureau of Investigation, Uniform Crime Reports
(data in this example not exact - estimated from graph in magazine)

In 1996, in addition, the **percentage** of **suburban** was much more than **urban** at **almost 8 %** and **nearly 1.5 %**, respectively.

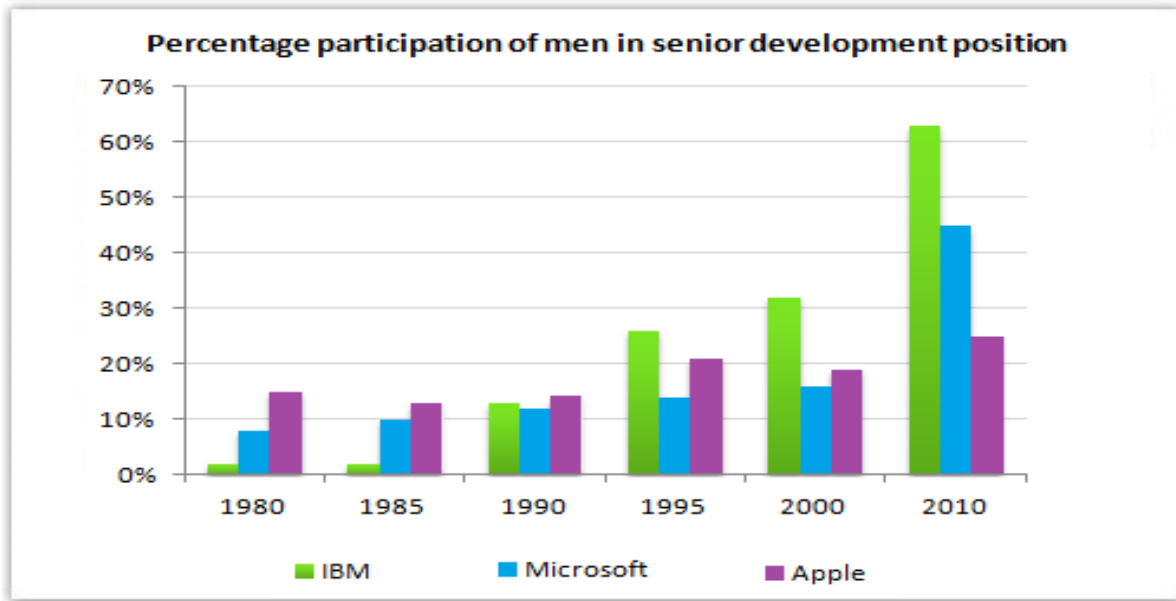
- توفير قبولات لغة مجاناً
- توفير قبولات جامعية مجاناً
- توفير قبولات ماجستير مجاناً
- توفير قبولات دكتورا مجاناً
- كتابة السيرة الذاتية مجاناً
- 50% تخفيض لجميع كورساتنا في حالة

- أبلتس 1
- أبلتس 2
- قواعد
- محادثة
- كتابة مشاريع التخرج و الاوراق العلمية
- استخراج نقطة بحثية في الماجستير و الدكتورا
- كتابة مقترحات علمية و مخصص شخصي

Similar

Theof and in V2B very similar in at and, respectively.

Example



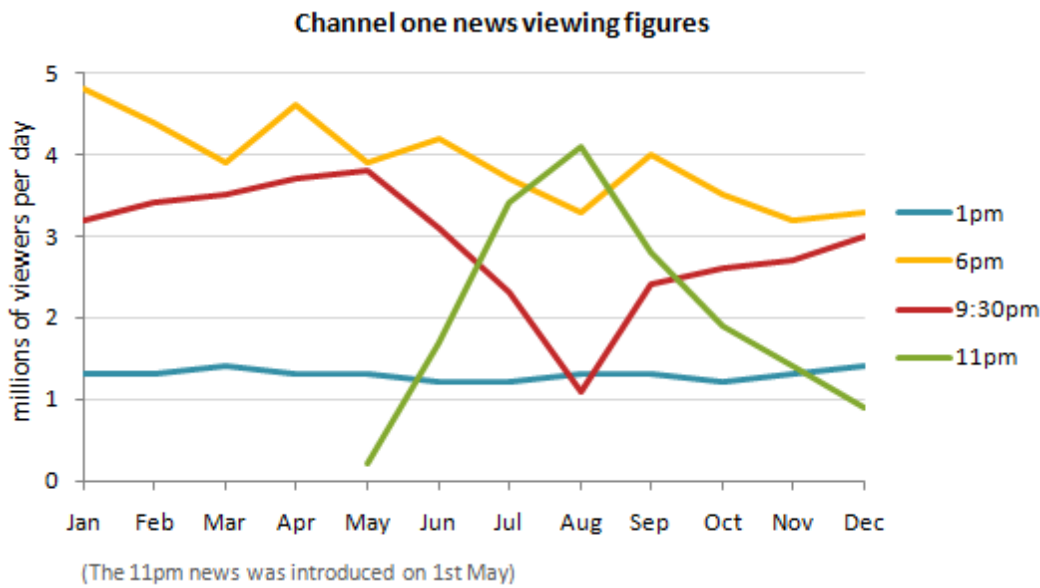
The **percentage** of **IBM** and **Microsoft** in **1990** were very similar in **participation of men in senior development position** at **about 14 %** and **nearly 13 %**, respectively.

- توفير قبولات لغة مجاناً
- توفير قبولات جامعية مجاناً
- توفير قبولات ماجستير مجاناً
- توفير قبولات دكتورا مجاناً
- كتابة السيرة الذاتية مجاناً
- %50 تخفيض لجميع كورساتنا في حالة

- أيلتس 1
- أيلتس 2
- قواعد
- محادثة
- كتابة مشاريع التخرج و الاوراق العلمية
- إستخراج نقطة بحثية في الماجستير و الدكتورا
- كتابة مقترحات علمية و مخصص شخصي

Practice

The chart shows the average daily viewing figures for Channel One News over a 12-month period



The line graph illustrates the rate every day watching numbers for Channel One News during 12 month period between Jan and Dec, measured by millions of viewers per day. In general, it can be clearly seen that the trend of 6 pm is the highest, while 1 pm is the lowest in the most of the period given.

In May, the millions of 9:30 pm figure is higher than 11 pm. But in Jul, 11 pm becomes more than 9:30 pm. As regards to 11 pm, this trend reaches its peak at almost 4 million in Aug, while in May, it is at the lowest point at nearly zero million.

In Dec, in addition, the millions of 6 pm figure is much more than 1 pm at approximately 3.3 million and 1.3 million, respectively. The percentage of 6 pm and 9:30 pm in Apr are very similar in Channel One News at about 3.99 and around 3.8, respectively. (158)

خدمات المركز:

- توفير قبولات لغة مجانية
- توفير قبولات جامعية مجانية
- توفير قبولات ماجستير مجانية
- توفير قبولات دكتورا مجانية
- كتابة السيرة الذاتية مجانية
- %50 تخفيض لجميع كورساتنا في حالة

Manchester Academic Centre



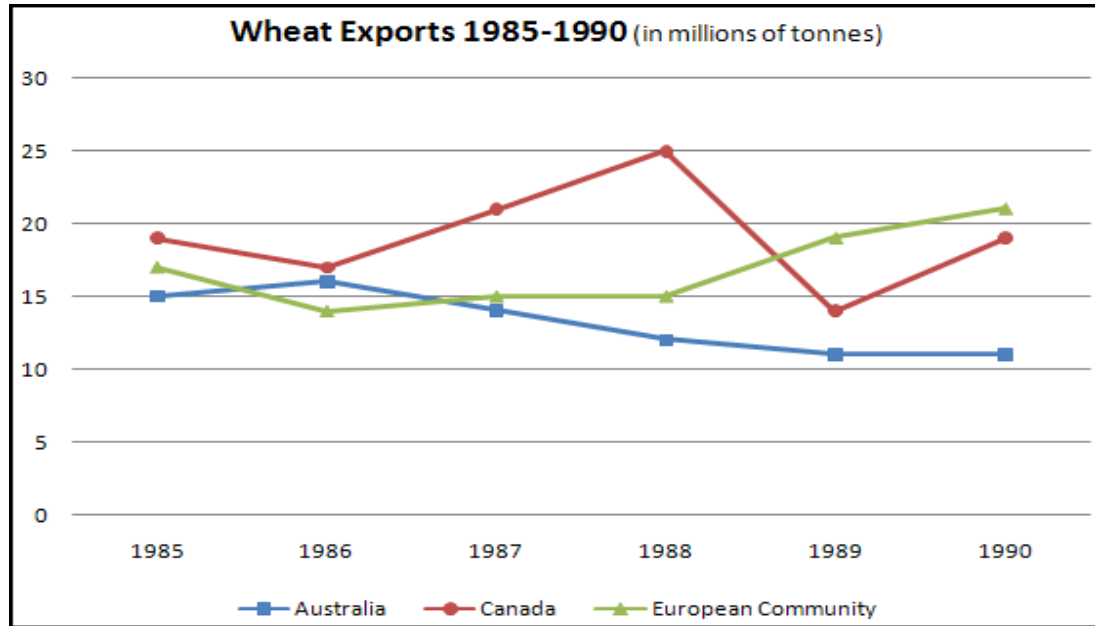
Devonshire House
36 George Street
M1 4HA
MANCHESTER – UK
quickieltscenter@yahoo.co

دورات المركز:

- أيلتس 1
- أيلتس 2
- قواعد
- محادثة
- كتابة مشاريع التخرج و الاوراق العلمية
- استخراج نقطة بحثية في الماجستير و الدكتورا
- كتابة مقترحات علمية و مخصص شخصي

Home work

1- The graph below shows the differences in wheat exports over three different areas.



2- The chart below shows the GDP growth per year for three countries between 2007 and 2010.

