

أسهل طريقة لتحدث الإنجليزية

THE EASY WAY

إعداد

إسلام نمّور

أوراق المحادثة في اللغة الإنجليزية

قواعد تحتاج لمعرفة لتصبح متحدث بالإنجليزية بأسرع وقت وبدونها لن تتحدث ابداً

١- دور العقل الباطني في تعلم اللغات:

تجاربك الماضية ومواهبك ، كل المواقف التي واجهتها وكل الصور التي رأيتها في حياتك قد تم تخزينها فيما يسمى العقل الباطني .

فأفضل مثال لفهم دور العقل الباطني في تعلم اللغة هو تعلم القيادة في البداية تكون واعي تماما بكل ما يحدث حولك اثناء القيادة و ذلك لأنك تقود بعقلك الواعي بعد عدة اسابيع تجد نفسك تقود أوتوماتيكيا بدون اي تفكير في اي حركة تصدر منك والذي حدث انك اصبحت تقوم باستخدام ملف قد تم تخزينه في **العقل الباطني** وهو ملف القيادة مع العلم ان هناك الكثير من الملفات المخزنة عند كل شخص منا وتحتوي مهاراته ومواهبه لكن ما علاقة هذا في تعلم لغة جديدة .

العقل الباطني يستجيب **للتكرار** فإذا قمت بمحاصرة نفسك باستعمال اللغة الانجليزية طيلة الوقت لدرجة انك احيانا **تفكر باللغة الانجليزية** في هذه الحالة سيقوم **العقل الباطني** بالاستجابة لهذا التغير والمهارة الجديدة المكررة وسيحاول جاهدا ان يخزن ملف مهارة التحدث باللغة و سوف تكتشف انه بعد مدة وجيزة انك بدأت قادرا على التواصل و التحدث باللغة لأنه قد اصبح عندك مخزون كبير من الجمل و العبارات التي قد تم دراستها وتكرارها باستمرار وسوف تخرج منك تلقائيا عند اي موقف يتطلب المحادثة .

٢- لا تدرس القواعد لكن ادرس أساسيات اللغة الانجليزية أثناء تعلم ودراسة الجمل:

كثير من الطلاب يتعلمون معاني كلمات يحاولون تكوين كلمات مع بعضها لتكوين جملة صحيحة ، نندهش بكمية الكلمات التي يعرفها الطلاب ومع ذلك لا يستطيعون تكوين جملة صحيحة . الاطفال عندما يتعلمون الانجليزي يتعلمون **الجمل** و **الكلمات** سويا . على نفس النمط انت تحتاج ان **تذاكر وتتعلم الجمل** .

إذا كنت تعرف ١٠٠٠ كلمة مع ذلك من الممكن ان لا تكون قادر على تكوين جملة واحدة صحيحة ، لكن اذا كنت تعرف **جملة واحدة** يمكنك تكوين مئات من

الجملة الصحيحة ، سوف تتعجب عن كمية الجمل الصحيحة التي تستطيع قولها ،
واخيرا عندما تعرف ١٠٠٠ جملة سوف تصبح متحدث انجليزي طليق تقريبا.

* ملاحظة : اساسيات قواعد اللغة الانجليزية المستخدمة اثناء المحادثة قليلة وهي
موجودة في هذه الاوراق

٣- لا تترجم:

عندما تريد تكوين جملة انجليزية لا تترجم الكلمة الى لغتك ، المعنى من الكلمة
سوف يكون مختلفا تماما وستكون بطيء وغير موفق لو فعلت هذا ، بدلا من ذلك
تعلم الجمل والعبارات حتى لا تكون محتاج في التفكير في الكلمة التي تقولها ، يجب
ان تتكلم بتلقائية .

المشكلة الاخرى للترجمة انك ستحاول دمج قواعد الترجمة التي تعلمتها، الترجمة
والتفكير بشأن القواعد لإنشاء جملة اسلوب غير صحيح ويجب تجنبه.

٤- (تعایش واستمع باستمرار) الاستماع اسرع طريق لتتحدث الانجليزية:

كونك قادر على تحدث اللغة الانجليزية ليس متعلق بمدى قدرة ذكائك ، أي
شخص يمكنه ان يتعلم كيف يتحدث اي لغة ، هذه حقيقة مثبتة بواسطة اي شخص في
العالم على الاقل سواء كنت ذكي او تنقصك بعض القوة العقلية انت قادر على تحدث
لغة واحدة.

هذا سوف يتحقق بكونك محاط باللغة طوال الوقت.

هناك كثير من الناس تفهم الحديث كامل ولكن لا تستطيع الرد، السبب أنه قد تتطور
لديها مهارة الاستماع بسبب التعرض لمواد سماعية بالإنجليزية خاصة مشاهدة الافلام.

Learning English

The Easy Way

في ما يلي طريقة جديدة وسهلة لتتحدث اللغة الإنجليزية - وتعتمد هذه الطريقة على تقسيم أي جملة إلى ثلاثة أجزاء ...

I can play football.

أنا أستطيع أن ألعب كرة القدم



هكذا نستطيع تغيير أي جزء من الأجزاء الثلاثة لتشكيل جمل جديدة :

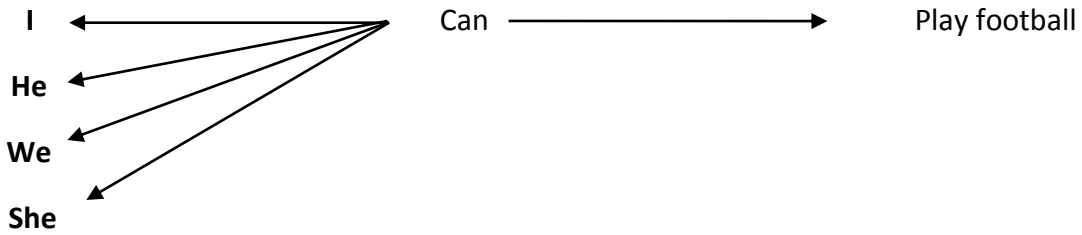
عند تغيير Naming Parts

(١) نستطيع تغيير الجزء الأول لإخراج الجمل الجديدة

Naming Part

Style

Activity Part



نستطيع أن نكون عدة جمل كالتالي:

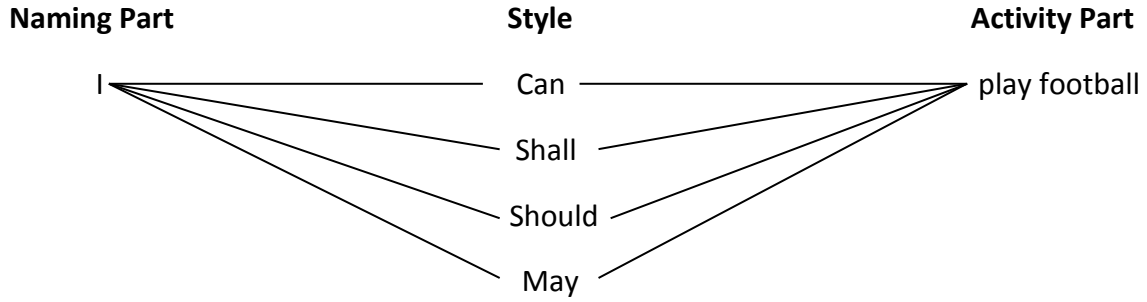
أمثلة:

I can play football.
He can play football.
We can play football.
My brother can play football.

أنا أستطيع أن ألعب كرة القدم.
هو يستطيع أن يلعب كرة القدم.
نحن نستطيع أن نلعب كرة القدم.
أخي يستطيع أن يلعب كرة القدم.

عند تغيير Styles

٢- نستطيع تغيير الجزء الثاني لإخراج الجمل الجديدة ولكن بمعنى جديد



عند تغيير الجزء الثاني (Style)

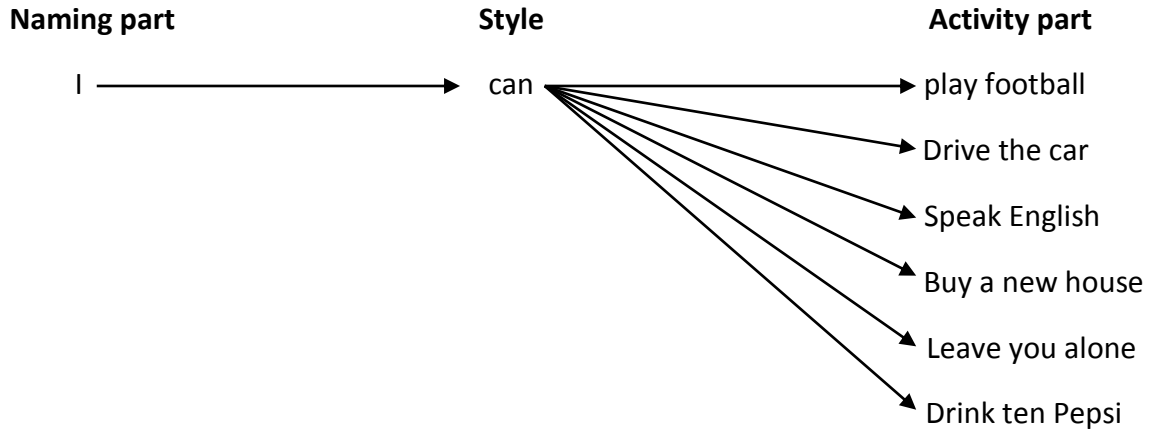
الأمثلة:

نستطيع أن نكون عدة جمل كالتالي:-

I can play football. I shall play football. I should play football. I may play football.	أنا أستطيع أن ألعب كرة القدم. أنا سألعب كرة القدم . أنا لا بد أن ألعب كرة القدم أنا من الممكن أن ألعب كرة القدم
---	--

عند تغيير Activity Parts

٣- نستطيع تغيير الجزء الثالث لإخراج الجمل الجديدة بأنشطة جديدة



عند تغيير الجزء الثالث (Activity Part)

نستطيع أن نكون عدة جمل كالتالي:

أمثلة:

I can play football I can drive the car I can speak English I can buy a new house I can leave you alone I can drink ten cans of Pepsi	أنا أستطيع أن ألعب كرة القدم أنا أستطيع قيادة السيارة أنا أستطيع أن أتكلم إنجليزي أنا أستطيع أن أشتري بيتاً جديداً أنا أستطيع أن أدعك وشأنك أنا أستطيع أن أشرب عشرة علب من البيبسي
--	---

كلمات شائعة الاستخدام ك (Naming .part):

Naming parts	Meaning
A milkman	بائع الحليب
The captain	اللقيب
An engineer	مهندس
A farmer	مزارع
The wisest man	الرجل الأعل
A soldier	جندي
A potter	خزاف
Chairman	الرئيس
An artist	فنان
A novelist	روائي
A clever fellow	زميل ذكي
A green grocer	بقال
An author	مؤلف
A milkmaid	حلاية
A book-seller	بائع كتاب
A painter	رسام
Your friend	صديقك
A watchman	مراقب
A landlord	صاحب ملك
My neighbor	جاري
A book-binder	رباط كتاب
A witness	شاهد
A jeweler	جواهري
A doctor	طبيب
A postman	ساعي البريد
A contractor	مقاول
An oilman	رجل نط
A tailor	خياط
A broker	وسيط
A shopkeeper	صاحب دكان
A chemist	صيدلي
A dentist	طبيب أسنان
A washer man	رجل غسال
A washer woman	امرأة غسالة
A nurse	ممرضة
A dancer	راقص
A dramatist	مسرحي
An inspector	مفتش
A rope dancer	راقص حبل
A baker	خباز

جمل شائعة الاستخدام ك (activity. Part)

Activity	Meaning
Went to school	ذهبت الى المدرسة
Drove the car	قادت السيارة
Ate ice cream	تناول الآيس كريم
Called up a friend	اتصل بصديق
Brought clothes from the laundry	أحضر الملابس من المصبغة
Shaved (his) beard	حلق لحيته
Attended the lecture	حضرت المحاضرة
Smiled at the waiter	ابتسم للنادل
Thanked the teacher	شكر المعلم
Talked with friends	تكلم مع الأصدقاء
Withdrew money from the bank	سحب نقودا من المصرف
Wrote a letter	كتب رسالة
Checked (his) email	تأكد من بريده الإلكتروني
Called the police	اتصل بالشرطة
Ate out	أكل في الخارج
Waited for (his) brother	انتظر أخاه
Played tennis	لعب التنس
Washed (his) face	غسل وجهه
Took off (his) jacket	خلع جاكيتته
Offered prayers	تقدم للصلاة
Worked on computer	اشتغل على الكمبيوتر
Drank some juice	شرب بعض العصير
Combed (his) hair	مشط شعره
Took out the gun	أخذ المسدس
Entered into the restaurant	دخل المطعم
Grabbed (him) by hand	مسك (هـ) باليد
Paid the bill	دفعت الفاتورة
Got up early in the morning	نهض مبكراً في الصباح
Dressed like a king	لبس ملابس الملك
Read another book	قرأ كتاباً آخر
Opened the cupboard	فتح الخزانة

Forms Of Verb

أشكال الفعل

أول كلمة من الـ (Activity Part) تعتبر الفعل (Verb)

I can play football

مثال :

ولهذا الفعل ثلاث تصاريف



Verb

يعني

Action

V1	V2	V3
Play	Played	Played

ويجب أن نختار الفعل المطلوب من التصاريف الثلاث بحسب الستايل المستخدم

مثال :

(أفعال شائعة الاستخدام)

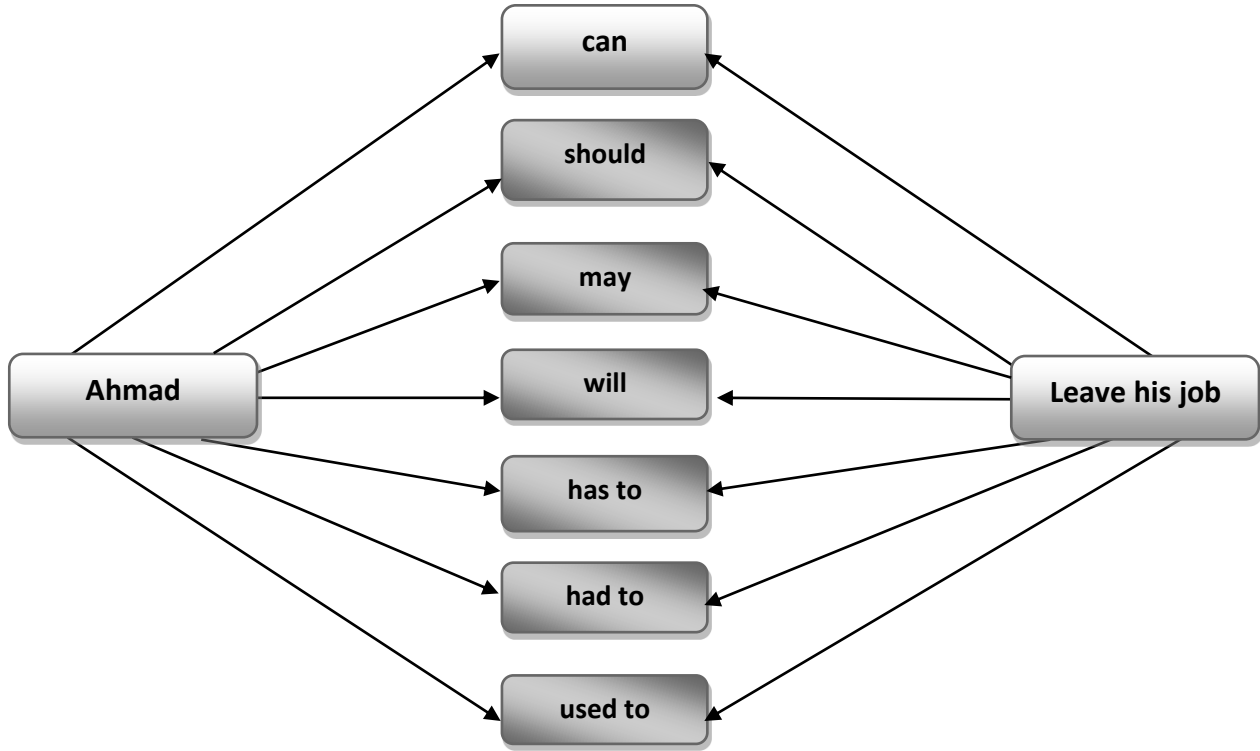
تصريف أول	تصريف ثاني	تصريف ثالث	المعنى بالعربي
Count	Counted	Counted	يعد (من العدد)
Cut	Cut	Cut	يقطع
Dance	Danced	Danced	يرقص
Divide	Divided	Divided	يقسم
Do	Did	Done	يفعل
Draw	Drew	Drawn	يرسم
Drink	Drank	Drunk	يشرب
Drive	Drove	Driven	يقود
Eat	Ate	Eaten	يأكل
Explain	Explained	Explained	يشرح
Fall	Fell	Fell	يسقط
Fill	Filled	Filled	يملا
Find	Found	Found	يجد
Finish	Finished	Finished	ينهي
Fit	Fitted	Fitted	يناسب
Fix	Fixed	Fixed	يصلح
Fly	Flew	Flown	يطير
Forget	Forgot	Forgotten	ينسى
Give	Gave	Given	يعطي
Go	Went	Gone	يذهب
Have	Had	Had	يملك

learning styles

تعلم الأساليب :-

الأسلوب هو الجزء الثاني والأكثر أهمية في الجملة . وهناك عدة أساليب في اللغة ، وهي كثيرة ومتنوعة أن معرفة الأساليب ستجعلك قادراً على التحدث باللغة الانجليزية بطلاقة وسهولة .

سنتعلم بعض الأساليب المفيدة في المحادثة .



انظر كيف يتغير معنى الجملة بتغير الأساليب

Ahmad can leave his job	أحمد يستطيع أن يترك وظيفته
Ahmad should leave his job	أحمد يجب أن يترك وظيفته
Ahmad may leave his job	أحمد يمكن أن يترك وظيفته
Ahmad will leave his job	أحمد سيترك وظيفته
Ahmad has to leave his job	أحمد يجب أن يترك وظيفته
Ahmad had to leave his job	أحمد اضطر الى ترك وظيفته
Ahmad used to leave his job	أحمد اعتاد على ترك وظيفته

نرجو الاهتمام جيداً بتعلم الأساليب الحالية إذن فلنبدأ الآن

ادرس احفظ ردد

.... Do/ does + (V1).

ملاحظة : نستخدم ستايل ١ للتعبير عن عادة من العادات أو فعل دائم التكرار والحدوث
 مثال : تذهب إلى المدرسة باكراً - أنا لا أرتكب الأخطاء - لماذا لا تصغي إليّ ؟
 أو في الأمثال والأقوال المأثورة التي نذكرها بلا زمان
 مثال : تدور الأرض حول الشمس - يظهر القمر في الليل - البقرة تعطينا الحليب

EXAMPLES STYLE 1

أمثلة

NAMING PART: She

Activity Part : go to school

جملة مثبتة : She goes to school

(هي تذهب إلى المدرسة)

جملة منفية : She does not go to school

(هي لا تذهب إلى المدرسة)

جملة سؤال : Does she go to school ?

(هل هي تذهب إلى المدرسة)

جملة سؤال منفية : Does she not go to school?

(هل هي لا تذهب إلى المدرسة)

NAMING PART: They

Activity Part : speak English

جملة مثبتة : They speak English

(هم يتكلمون الإنجليزية)

جملة منفية : They do not speak English

(هم لا يتكلمون الإنجليزية)

جملة سؤال : Do they speak English ?

(هل هم يتكلمون الإنجليزية)

جملة سؤال منفية : Do they not speak English?

(هل هم لا يتكلمون الإنجليزية)

ASKING QUESTIONS IN STYLE 1

كيف نسأل باستعمال (STYLE 1)

What	ماذا	do does	You	Do?	What do you do?	ماذا تفعل ؟
Where	أين		she	Live?	Where does she live?	أين تسكنين ؟
When	متى		you	Go to work?	When do you go to work?	متى تذهب إلى الدوام ؟
Why	لماذا		Ahmad	Fight?	Why does Ahmad fight?	لماذا يتشاجر احمد ؟
How	كيف		he	Pray?	How does he pray?	كيف يصلي (هو) ؟
Which one	أي واحدة		you	Like?	Which one do you like?	أي واحدة تحب ؟
What color	أي لون		Dalal	Choose?	What color does Dalal choose?	أي لون اختارت دلال؟
Who	من		you	Call?	Who do you call at night?	بمن تتصل بالليل ؟

is / am / are + v1 + ing

ملاحظة : نستعمل ستايل ٢ للدلالة على حدث أو فعل وقع الآن وما زال مستمراً أثناء الكلام ولكن توقع نهايته قريباً

مثال: نحن ذاهبون إلى المدرسة الآن ماذا تفعل الآن ؟ أنا ادرس الآن يا أخي

EXAMPLES STYLE : 2

أمثلة

NAMING PART: Ahmad

Activity Part : eat mango

جملة مثبتة : Ahmad is eating mango (أحمد يأكل المانجو)

جملة منفية : Ahmad is not eating mango (أحمد لا يأكل المانجو)

جملة سؤال : Is Ahmad eating mango ? (هل احمد يأكل المانجو؟)

جملة سؤال منفية : Is Ahmad not eating mango ? (هل أحمد لا يأكل المانجو؟)

NAMING PART: You

Activity Part : waste your time

جملة مثبتة : you are wasting your time (أنت تُضيع وقتك)

جملة منفية : you are not wasting your time (أنت لا تُضيع وقتك)

جملة سؤال : Are you wasting your time ? (هل انت تُضيع وقتك؟)

جملة سؤال منفية : Are you not wasting your time ? (هل أنت لا تُضيع وقتك؟)

ASKING QUESTIONS IN STYLE 2

كيف نسأل باستعمال (STYLE 2)

What	ماذا	Is Am are	I	Doing?	What am i doing?	ما الذي أفعله (أنا) ؟
Where	أين		she	Living?	Where is she living?	أين تسكنين ؟
When	متى		you	Leaving?	When are you leaving?	متى تذهب ؟
Why	لماذا		Ahmad	Fighting?	Why is Ahmad fighting?	لماذا يتشاجر أحمد؟
How	كيف		We	Dancing?	How are we dancing?	كيف نرقص نحن ؟
Which one	أي واحدة		you	choosing?	Which one are you choosing?	أي واحدة تختار ؟
What color	أي لون		Nada	Choosing?	What color is Nada choosing?	أي لون تختار ندى ؟
Who	من		You	Calling?	Who are you calling now?	بمن تتصل الآن ؟

has / have+ (V3)

ملاحظة : نستعمل ستايل ٣ لنبيين الارتباط بين الماضي والحاضر . فهو يمكن أن يصف حدثاً تمّ وانقضى بدون أن يُذكر ظرف أو عبارة تدل على الماضي

مثال : لقد أنجزت عملي (I have finished my work)

* كما يمكن أن نستعمله لوصف حدث تمّ من قبل ... ونستعمل عادة الظروف (yet, just, already)

مثال : لقد وصلت توأ (I have just arrived)

EXAMPLES STYLE : 3

أمثلة

NAMING PART: I

Activity Part : Do my home work

جملة مثبتة : I have done my homework

(أنا عملت واجباتي المدرسية)

جملة منفية : I have not done my homework

(أنا لم أعمل واجباتي)

جملة سؤال : Have I done my homework

(هل أنا عملت واجباتي ؟)

جملة سؤال منفية : Have I not done my homework

(هل أنا لم أعمل واجباتي ؟)

NAMING PART: She

Activity Part : drive my car

جملة مثبتة : she has driven my car

(هي قادت سيارتي)

جملة منفية : she has not driven my car

(هي لم تقد سيارتي)

جملة سؤال : Has she driven my car ?

(هل هي قادت سيارتي ؟)

جملة سؤال منفية : Has she not driven my car?

(هل هي لم تقد سيارتي ؟)

ASKING QUESTIONS IN STYLE 3

كيف نسأل باستخدام (STYLE 3)

What	ماذا	Has have	you	Done?	What have you done?	ماذا فعلت؟
Where	أين		she	Gone?	Where has she gone?	أين ذهبت؟
When	متى		you	Called?	When have you called ?	متى اتصلت؟
Why	لماذا		Tala	left?	Why has Tala left the job?	لماذا تركت تالا الوظيفة؟
How	كيف		she	Fallen?	How has she fallen ?	كيف وقعت أرضاً؟
Which one	أي واحدة		you	Hit?	Which one have you hit ?	من ضربت؟
How many	كم واحدة		he	Selected?	How many has he selected ?	كم واحد اخترت؟
Who	من		You	Informed?	Who have you informed	من بلغت؟

Has / have + Been + V1 + ing

ملاحظة : نستعمل ستايل ٤ للتعبير عن حدث بدأ في الماضي ، ومازال مستمراً حتى الوقت الحاضر وتستعمل كلمتي since و for مع هذا الزمن ...

مثال : أنا أقود السيارة منذ أربع سنين (I have been driving the car for four years)

NAMING PART: I

Activity Part : live in Kuwait since 99

- جملة مثبتة : I have been living in Kuwait since 99 أنا أعيش في الكويت منذ ٩٩
- جملة منفية : I have not been living in Kuwait since 99 أنا لا أعيش في الكويت منذ ٩٩
- جملة سؤال : Have I been living in Kuwait since 99 ? هل أنا أعيش في الكويت منذ ٩٩
- جملة سؤال منفية : Have I not been living in Kuwait since 99 ? هل أنا لا أعيش في الكويت منذ ٩٩

NAMING PART: She

Activity Part : drive for 2 years

- جملة مثبتة : she has been driving for 2 years (هي تقود السيارة منذ سنتين)
- جملة منفية : she has not been driving for 2 years (هي لا تقود السيارة منذ سنتين)
- جملة سؤال : Has she been driving for 2 years? (هل هي تقود السيارة منذ سنتين ؟)
- جملة سؤال منفية : Has she not been driving for 2 years? (هل هي لا تقود السيارة منذ سنتين ؟)

ASKING QUESTION IN STYLE 4

(STYLE 4) كيف نسأل باستخدام

What	ماذا	Has have	you	Been	Doing ?	What have you been doing?	ماذا فعلت؟
Where	أين		she	Been	going ?	Where has she been going ?	أين ذهبت ؟
Why	لماذا		Ahmad	Been	laughing?	Why has Ahmad been laughing?	لماذا يضحك أحمد ؟
How	كيف		she	Been	surviving?	How has she been surviving in the cold ?	كيف نجت من البرد ؟
Which one	أي واحدة		They	Been	buying?	which one have they been buying ?	أي واحدة اشتروا ؟
How many	كم واحدة		Tala	Been	inviting?	How many people has Tala been inviting ?	كم عدد الناس الذين دعيتهم تالا ؟
Who	من		You	Been	reporting ?	Who have you been reporting	من بلغت ؟

did + V1 | (V2)

ملاحظة : نستعمل ستايل 5 للتعبير عن حدث وقع في وقت مضى وتم تنفيذه . ويقترن ستايل 5 عادة بكلمات وعبارات تشير الى الزمن الماضي مثل : - last , yesterday , ago , this morning

مثال : ماذا فعلت اليوم (What did you do yesterday)

وصل في الأسبوع الماضي (He arrived last week)

EXAMPLES STYLE : 5

أمثلة

NAMING PART: She

Activity Part : eat pizza

جملة مثبتة : she ATE (v2) Pizza

(هي أكلت بيتزا)

جملة منفية : she did not eat(v1)Pizza

(هي لم تأكل بيتزا)

جملة سؤال : Did she eat (v1) Pizza?

(هل هي أكلت بيتزا ؟)

جملة سؤال منفية : Did she not eat (v1) Pizza?

(هل هي لم تأكل بيتزا ؟)

NAMING PART: I

Activity Part : Leave the job

جملة مثبتة : I left the job

(أنا تركت العمل)

جملة منفية : I did not leave the job

(أنا لم أترك العمل)

جملة سؤال : Did I leave the job?

(هل أنا تركت العمل؟)

جملة سؤال منفية : Did I not leave the job?

(هل أنا لم أترك العمل ؟)

ASKING QUESTION IN STYLE 5

كيف نسأل باستخدام (STYLE 5)

What	ماذا	Did	you	Do ?	What did you do?	ماذا فعلت؟
Where	أين		she	go ?	Where did she go ?	أين ذهبت ؟
When	متى		you	call?	When did you call?	متى اتصلت ؟
Why	لماذا		Tala	leave ?	Why did Tala leave the job ?	لماذا تركت تالا الوظيفة ؟
How	كيف		she	fall ?	How did she fall ?	كيف وقعت أرضاً ؟
which one	أي واحدة		you	hit ?	Which one did you hit ?	من ضربت ؟
How many	كم واحدة		he	select ?	How many did he select ?	كم واحد اختار ؟
Who	من		you	inform ?	Who did you inform?	من بلغت ؟

was / were + v1 + ing

ملاحظة : غالباً ما نستعمل ستايل 6 إذا أردنا أن نعبر عن حدث أو فعل استمر في الماضي في وقت حدث فيه شيء آخر

مثال : كانت تشتري كتب عندما شاهدتها . (She was buying books when i saw her)

كان إخواني يرقصون عندما قرع الجرس . (My brothers were dancing when the bell rang)

ويمكن استعمال ستايل 6 عندما يتزامن عملان في آن واحد

مثال : بينما كانت تبكي كان هو يضحك . (while she was crying he was laughing)

EXAMPLES STYLE : 6

أمثلة

NAMING PART: she

Activity Part : write an email

جملة مثبتة : she was writing an email

(كانت تكتب ايميل)

جملة منفية : she was not writing an email

(لم تكن تكتب ايميل)

جملة سؤال : Was she writing an email ?

(هل كانت تكتب ايميل ؟)

جملة سؤال منفية : Was she not writing an email ?

(هل لم تكن تكتب ايميل ؟)

NAMING PART: You

Activity Part : wait in the car

جملة مثبتة : They were waiting in the car

(كانوا ينتظرون في السيارة)

جملة منفية : They were not waiting in the car

(لم يكونوا منتظرين في السيارة)

جملة سؤال : Were they waiting in the car ?

(هل كانوا ينتظرون في السيارة ؟)

جملة سؤال منفية : Were they not waiting in the car ?

(هل لم يكونوا ينتظرون في السيارة ؟)

ASKING QUESTIONS IN STYLE 6

كيف نسأل باستخدام (STYLE 6)

What	ماذا	Was Were	you	Picking?	What were you picking up	ماذا تحمل ؟
Where	أين		He	Living?	Where was he living ?	أين يسكن ؟
When	متى		you	Calling?	When were you calling?	متى كنت تدق علي ؟
Why	لماذا		Ahmad	Fighting?	Why was Ahmad fighting ?	لماذا احمد يتشاجر ؟
How	كيف		she	Praying?	How was she praying ?	كيف كانت تصلي ؟
which one	أي واحدة		they	Buying?	Which one were they buying ?	أي واحدة اشترؤا ؟
What color	أي لون		Tala	Choosing?	What color was Tala choosing ?	أي لون اختارت ؟
Who	من		you	Playing?	Who were you playing with ?	مع من كنت تلعب ؟

shall/ will + (V1)

ملاحظة : يعبر ستايل 7 عن زمن المستقبل البسيط ، نستعمل أحد الفعلين المساعدین Will أو Shall ثم نتبعها بالمصدر .

EXAMPLES STYLE : 7

أمثلة

NAMING PART: we

Activity Part : play football

جملة مثبتة : We shall play football

(نحن سنلعب كرة القدم)

جملة منفية : We shall not play football

(نحن لن نلعب كرة القدم)

جملة سؤال : shall we play football?

(هل نحن سنلعب كرة القدم؟)

جملة سؤال منفية : shall we not play football?

(هل نحن لن نلعب كرة القدم؟)

NAMING PART: my sister

Activity Part: drive the car

جملة مثبتة : My sister will drive the car

(اخطي ستقود السيارة)

جملة منفية : My sister will not drive the car

(اخطي لن تقود السيارة)

جملة سؤال : will my sister drive the car?

(هل اخطي ستقود السيارة؟)

جملة سؤال منفية : will my sister not drive the car?

(هل اخطي لن تقود السيارة ؟)

ASKING QUESTIONS IN STYLE 7

كيف نسأل باستخدام (STYLE 7)

What	ماذا	Shall Will	you	Do?	What will you do	ماذا ستفعل ؟
Where	أين		He	Go?	Where will he go ?	أين سيذهب ؟
When	متى		she	resign?	When will she resign?	متى ستترك العمل ؟
Why	لماذا		Ahmad	Fight?	Why will Ahmad fight ?	لماذا سيشتاجر أحمد ؟
How	كيف		Tala	Succeed?	How will Tala succeed ?	كيف ستجح تالا ؟
which one	أي واحدة		they	Buy?	Which one will they buy ?	أي واحدة سيشترون ؟
What color	أي لون		she	Choose?	What color will she choose ?	أي لون هي ستختار ؟
Who	من		he	Threaten?	Who else will he threaten ?	من سيهدد بعد ؟

..... should + (V1)

يجب عليّ أن افعل / ينبغي / لازم

EXAMPLES STYLE : 8

أمثلة

NAMING PART: we

Activity Part : sleep early

جملة مثبتة : we should sleep early

(يجب علينا ان ننام باكراً)

جملة منفية : we should not sleep early

(ليس من الواجب علينا ان ننام باكراً)

جملة سؤال : should we sleep early ?

(هل من الواجب علينا ان ننام باكراً ؟)

جملة سؤال منفية : should we not sleep early ?

(هل يجب علينا ان لا ننام باكراً ؟)

NAMING PART: People

Activity Part : help the poor

جملة مثبتة : People should help the poor.

(يجب على الناس أن يساعدوا الفقراء)

جملة منفية : People should not help the poor.

(لا يجب على الناس أن يساعدوا الفقراء)

جملة سؤال : should people help the poor?

(هل يجب على الناس أن يساعدوا الفقراء ؟)

جملة سؤال منفية : should people not help the poor?

(هل يجب على الناس أن لا يساعدوا الفقراء)

ASKING QUESTIONS IN STYLE 8

كيف نسأل باستخدام (STYLE 8)

What	ماذا	What should you do next?	ماذا يجب عليك أن تعمل لاحقاً؟
What type	أي نوع	What type of car should she buy?	أي نوع من السيارات يجب عليها أن تشتري؟
What time	أي وقت	What time should I begin the lecture?	في أي وقت يجب علي أن ابدأ المحاضرة؟
How many	كم عدد	How many meals should I pay for?	كم عدد الوجبات التي يجب علي أن أدفع لها؟
When	متى	When should I expect you?	متى يجب علي أن أتوقعك؟
Where	أين	Where should I search Alphanso mango?	أين يجب أن أبحث عن الفانسو مانجو؟
Who	من	Who should Fatema hire for this job?	من يجب علي فاطمة أن تستأجر للعمل؟
In how much time	في كم من الوقت	In how much time should I finish this test?	كم من الوقت يجب علي أن أنهي هذا الاختبار؟

..... Can + (V1)

استطيع

EXAMPLES STYLE : 9

أمثلة

NAMING PART: Muslims

Activity Part : rule the world

جملة مثبتة: Muslims can rule the world.

(المسلمون يمكن أن يحكموا العالم)

جملة منفية: Muslims can not rule the world.

(المسلمون لا يمكن ان يحكموا العالم)

جملة سؤال: Can Muslims rule the world?

(هل يمكن للمسلمين ان يحكموا العالم؟)

جملة سؤال منفية: can Muslims not rule the world?

(هل يمكن للمسلمين ان لا يحكموا العالم؟)

NAMING PART: I

Activity Part: chang the world

جملة مثبتة: I can change the world.

(انا استطيع ان اغير العالم)

جملة منفية: I can not change the world.

(انا لا استطيع ان اغير العالم)

جملة سؤال: can I change the world?

(هل استطيع ان اغير العالم؟)

جملة سؤال منفية: can I not change the world?

(هل استطيع ان لا اغير العالم؟)

ASKING QUESTIONS IN STYLE 9

كيف نسأل باستخدام (STYLE 9)

How much	كم	How much can you pay for a haircut?	كم يمكن ان تدفع لحلاقة الشعر؟
How	كيف	How do you think money can save your life?	كيف تعتقد ان المال يمكن ان يحمي حياتك؟
Which other	اي .. آخر	Which other person can you think of?	اي شخص اخر يمكن ان تفكر فيه؟
What other	ما الاخرى	What other problems can you solve?	ما المشاكل الاخرى التي يمكن ان تحلها؟
When	متى	When can I see you?	متى يمكنني ان اراك؟
Where	اين	Where can I find an ATM?	اين يمكنني ان اجد آلة السحب الالي؟
Who	من	Who can help me get a ticket?	من يمكنه مساعدتي في الحصول على التذكرة؟
How fast	ما مدى السرعة	How fast can you run?	ما مدى السرعة التي يمكنك ان تركضها؟
How long	كم من الوقت	How long do you think it can take?	كم من الوقت تعتقد انه يمكن ان ياخذ؟

..... could + (V1).....

استطاع

EXAMPLES STYLE : 10

أمثلة

NAMING PART: you

Activity Part: reach in time

جملة مثبتة: You could reach in time

(انت استطعت ان تصل في الوقت المناسب)

جملة مثبتة: You could not reach in time

(انت لم تستطع ان تصل في الوقت المناسب)

جملة مثبتة: could you reach in time?

(هل استطعت ان تصل في الوقت المناسب؟)

جملة سؤال منفية: could you not reach in time?

(هل لم تستطع أن تصل في الوقت المناسب؟)

NAMING PART: Obama

Activity Part: win the election

جملة مثبتة: Obama could win the election

(اوباما استطاع ان يفوز بالانتخابات)

جملة منفية: Obama could not win the election

(اوباما لا يستطيع ان يفوز بالانتخابات)

جملة سؤال: could Obama win the election?

(هل اوباما يستطيع ان يفوز بالانتخابات؟)

جملة سؤال منفية: could Obama not win the election?

(هل اوباما لا يستطيع ان يفوز بالانتخابات؟)

ASKING QUESTIONS IN STYLE 10

كيف نسأل باستخدام (STYLE 10)

What	ماذا	What could they do after losing the war?	ماذا يستطيعون أن يفعلوا بعد خسارة الحرب؟
Why	لماذا	Why could Khalid not sleep?	لماذا لم يستطع خالد أن ينام؟
What time	أي وقت	What time could you begin the lecture?	في أي وقت تستطيع أن تبدأ المحاضرة؟
How many	كم عدد	How many shares could you buy?	كم عدد الأسهم التي تستطيع أن تشتري؟
When	متى	When could you reach Dubai?	متى تستطيع أن تصل إلى دبي؟
Where	أين	Where could you find food?	أين تستطيع أن تجد الطعام؟
Who	من	Who could Fatema free from prison?	من تستطيع فاطمة أن تخرج من السجن؟
How long	إلى متى	How long could she wait for marriage?	إلى متى تستطيع هي أن تنتظر للزواج؟

.... Used to + (V1)

كان متعوداً على ...

EXAMPLES STYLE : 11

أمثلة

NAMING PART: She

Activity Part : go by taxi

جملة مثبتة: She used to go by taxi

(هي تعودت على أن تذهب بالتاكسي)

جملة منفية: She did not use to go by taxi

(هي لم تتعود على أن تذهب بالتاكسي)

جملة سؤال: Did she use to go by taxi ?

(هل تعودت هي على أن تذهب بالتاكسي ؟)

جملة سؤال منفية: Did she not use to go by taxi ?

(هل هي لم تتعود على أن تذهب بالتاكسي ؟)

NAMING PART: Ahmad

Activity Part : love his sister

جملة مثبتة: Ahmad used to love his sister.

(أحمد تعود على أن يحب أخته)

جملة منفية: Ahmad did not use to love his sister.

(أحمد لم يتعود على أن يحب أخته)

جملة سؤال: Did Ahmad use to love his sister?

(هل تعود أحمد على أن يحب أخته ؟)

جملة سؤال منفية: Did Ahmad not use to love his sister ?

(هل أحمد لم يتعود على أن يحب أخته ؟)

ASKING QUESTIONS IN STYLE 11

كيف نسأل باستخدام (STYLE 11)

How much	كم	How much did he use to play in school?	كم تعود هو على أن يلعب في المدرسة ؟
How	كيف	How did she use to talk?	كيف تعودت هي على أن تتكلم ؟
Which other	أي أخرى	Which other flower did she use to buy?	أي وردة أخرى تعودت هي على أن تشتري ؟
What other	أي آخر	What other color did he use to wear?	أي لون آخر تعود هو على أن يلبس ؟
When	متى	When did Ali use to go out for a walk?	متى تعود علي على أن يذهب للمشي ؟
Where	أين	Where did they use to stay in summer?	أين تعودوا هم على أن يبقوا في الصيف ؟
Who	من	Who did mom use to ask for help?	على من تعودت الأم أن تطلب المساعدة ؟
How fast	كم السرعه	How fast did he use to drive?	كم السرعة التي تعود هو على أن يقود بها ؟
What time	أي وقت	What time did Tala use to sleep?	في أي وقت تعود تالا على أن ينام ؟

... must + (V1) ...

يجب / لازم / لابد ...

EXAMPLES STYLE : 12

أمثلة

هذا الأسلوب يستخدم للتعبير عن أشياء الأولوية

NAMING PART: I

Activity Part: help you

جملة مثبتة: I must help you

(أنا يجب أن أساعدك)

جملة منفية: I must not (mustn't) help you

(أنا لا يجب أن أساعدك)

جملة سؤال: Must I help you?

(هل يجب علي أن أساعدك؟)

جملة سؤال منفية: Must I not help you?

(هل يجب علي أن لا أساعدك؟)

NAMING PART: She

Activity Part: spend all her money

جملة مثبتة: She must spend all her money.

(هي يجب عليها ان تصرف كل مالها)

جملة منفية: She must not spend all her money.

(هي لا يجب عليها ان تصرف كل مالها)

جملة سؤال: Must she spend all her money?

(هل يجب عليها ان تصرف كل مالها؟)

جملة سؤال منفية: must she not spend all her money?

(هل يجب عليها ان لا تصرف كل مالها؟)

ASKING QUESTIONS IN STYLE 12

كيف نسأل باستخدام (STYLE 12)

What must I do to live without love ?	ماذا يجب علي أن أفعل لأعيش بدون الحب ؟
Where must he hide himself ?	أين يجب عليه أن يخفي نفسه ؟
How much money we must pay ?	كم يجب علينا أن ندفع نقود ؟
How long must they wait to get their salary ?	كم يجب عليهم أن ينتظروا ليحصلوا على رواتبهم ؟
Why must innocent children die ?	لماذا يجب أن يموت الأطفال الأبرياء ؟
How fast must we run ?	كم السرعة التي يجب أن نركضها ؟
Whom must we worship ?	من يجب علينا أن نعبد ؟
When must we use force ?	متى علينا أن نستخدم القوة ؟

Conversation Expressions

تعابير في المحادثة

<p>Someone Example : Someone will come to see you شخص ما سيأتي ليراك</p>	شخص ما
<p>Anyone Example : I do not know anyone أنا لا أعرف أحداً</p>	أي أحد
<p>No one Example : No one can help you لا يستطيع مساعدتك أحد</p>	لا أحد
<p>Another Example : I will go to another shop سوف أذهب لدكان آخر</p>	الأخر
<p>This one Example : She likes this one هي تحب هذه</p>	هذه
<p>That one Example : I have chosen that one انا اخترت هذا</p>	ذاك / ذلك
<p>Nobody Example : Nobody is at home لا احد في البيت</p>	ولا أحد
<p>None other than Example : She is none other than my mother هي لا احد سوى امي</p>	لا أحد سوى
<p>However Example : I will buy it , however expensive it may be سوف أشتريه بالرغم انه يمكن ان يكون غالياً</p>	بالرغم أنه
<p>Sometimes Example : Sometimes I feel so lonely أحياناً أحس أنني وحيد</p>	أحياناً
<p>Anything Example : Do you know anything about chemistry هل تعرف أي شيء عن الكيمياء</p>	أي شيء
<p>Somewhere Example : I have seen him somewhere أنا رأيته في مكان ما</p>	في مكان ما
<p>Anywhere Example : You will not get someone like me anywhere in the world لن تحصل على شخص مثلي في أي مكان في العالم .</p>	أي مكان

<p><u>Nowhere</u> Example : I have nowhere to go لا مكان آخر أذهب إليه</p>	ليس في أي مكان
<p><u>Wherever</u> Example : I will follow you , wherever you go سأذهب أينما تذهب</p>	أينما
<p><u>Whatever</u> Example : I shall eat whatever is left in the plate سأكل أي شيء تبقى من (طعام) في الصحن</p>	مهما / أي شيء
<p><u>Whoever</u> Example : whoever comes late will be punished كل من يصل متأخراً سيعاقب</p>	كل من / أيأ يكن
<p><u>Whichever</u> Example : You may use whichever car you prefer بإمكانك أن تستعمل أي سيارة تفضل</p>	أي
<p><u>What so ever</u> Example : They can buy it what so ever is your price سيشترون مهما كان سعرك</p>	مهما كان
<p><u>Whenever</u> Example : whenever I come home , I kiss my mother`s forehead حينما أرجع البيت ، أقبل جبهة أمي</p>	حينما
<p><u>When so ever</u> Example : I will be available when so ever you need me سأكون جاهزاً في أي وقت تحتاجني</p>	في أي وقت
<p><u>Where so ever</u> Example: We will catch him , where so ever he hides ? نحن سنمسكه ، أينما يختبئ</p>	أينما
<p><u>Anything</u> Example: Do you know anything about earth ? هل تعرف أي شيء عن الأرض</p>	أي شيء
<p><u>Who so ever</u> Example : Whosoever wants to buy can come forward ليتقدم كل من يريد أن يشتري أيأ كان</p>	أيأ كان

استعمال أفعال (be) و (have) و (do) أثناء المحادثة:

في اللغة الانجليزية عندما نريد ان نقول (انا سعيد ، انا طالب ، انا استاذ ، انا هناك) يجب ان نضع افعال تسمى (Be). فلا يجوز ان أقول (I am a student) بدون (am) ومعناها (أكون) في هذه الحالة يصبح معنى الجملة (انا اكون طالب) وعندما اقول انا كنت طالب اقول (I was a student) انظر الى الامثلة ولاحظ يمكنك ان تبني الكثير من الجمل اثناء المحادثة باستخدامهم .

اسم

صفة Adjective → فعل Verb → اسم Noun

ظرف

أكون (بالحاضر)	I	am	nice	
يكون (بالحاضر)	Ali (he)	is	nice	نحن ظرفاء
كان (بالماضي)	Mona (she)	was	nice	انهم ظرفاء
تكون (بالحاضر)	(it)	is	nice	
يكون (بالحاضر)	You	are	nice	
يكونوا (بالحاضر)	We	are	nice	
كانوا (بالماضي)	They	were	nice	

- 1- Ahmed is a **Firefighter**. أحمد رجل إطفاء .
- 2- Reem is a **Secretary**. تعمل ريم سكرتيرة .
- 3- Ali is **at the bookshop** . علي موجود في المكتبة .
- 4- The students were **in the class** . كان الطلاب في الصف .

نستعمل أفعال (Be) قبل الاسماء و الصفات والظروف وأحرف الجر ، مثل :

- 1- He was **Soldier** . كان جنديا .
- 2- Ibrahim is **happy**. ابراهيم سعيد .
- 3- Those students are **clever**. هؤلاء الطلاب أذكىاء .
- 4- Ahmad was **here** . كان أحمد هنا .
- 5- She is **very beautiful**. إنها جميلة جدا .
- 6- I am always **proud** of myself. أنا دائما فخورا بنفسي .
- 7- Ali is **from Jordan** . علي من الأردن .

نستعمل أفعال (Be) مع كلمة (There) وتأتي بمعنى (يوجد ، هناك) ، وغالبا

تدل على وجود شخص أو شيء مثل :

- 1- There **is** a man at the door. يوجد رجل عند الباب .
- 2- There **are** two answers to this question. هناك إجابتين لهذا السؤال .
- 3- There **was** a strange man at home . كان هناك رجل غريب في البيت .
- 4- **Is** there enough time ? هل يوجد وقت كاف ؟

نستعمل أفعال التملك بمعنى (يملك ، يأخذ ، يقوم بـ ، يصاب بـ ، يواجه ، يمضي)، مثل:

- 1- My father **has** his lunch at 2 o'clock. يتناول أبي الغداء الساعة الثانية
- 2- The guests **are having** dinner in the garden now. يتناول الضيوف العشاء في الحديقة الآن
- 3- My brother **had** (got) a hot bath . أخذ أخي حماما ساخنا
- 4- We are **having** a meeting next week . سنقوم باجتماع الاسبوع القادم

يستعمل فعل التملك قبل الاسم للدلالة على الملكية بمعنى (يملك ، لديه ، عنده ، به ، بها) مثل:

- 1- Sara **has** a new car. تمتلك سارة سيارة جديدة .
- 2- He **has** two children, a boy and a girl . لديه طفلان ، ولد وبنت .
- 3- I **have** too much time . عندي وقت كثير .
- 4- The room **has** two beds. الغرفة بها سريرين .

نستعمل الفعل (do / dose) كفعل رئيسي بمعنى " يفعل أو ينجز " للتعبير عن

فعل أو اداء عمل ما :

- 1- People often **do** what they like. الناس عادة يفعلون ما يحبون
- 2- She always **does** her work. انها دائما تتجز عملها
- 3- I **did** my homework yesterday. انا انجزت واجبي البارحة

يستعمل فعل التملك مع المصدر للتعبير عن (الإلزام) ، مثل :

- 1- I **have to** leave home . يتوجب عليّ ان اغادر البيت .
- 2- You **have to** attend today's meeting. يتوجب عليك ان تحضر اجتماع اليوم .
- 3- Nour **had to** go to work by bus because her car broke down. توجب على نور ان تذهب الى العمل بالباص لان سيارتها تعطلت .
- 4- He **has to** see the headmaster after finishing the lesson. يتوجب عليه ان يرى المدير بعد انتهاء الدرس
- 5- People **have** (got) flu in winter. يصاب الناس بالإنفلونزا في فصل الشتاء .
- 6- At the beginning I **had** a lot of problems . في البداية انا كان عندي الكثير من المشاكل
- 7- I **had** a good time with my friends. امضيت وقتا جيدا مع اصدقائي .

كلمات شائعة بأكثر من معنى في الجملة

1- Deliver			
Deliver a speech.	يلقي خطابا	Deliver a blow	يوجه لكمة
Deliver a news	ينقل خبرا	Deliver a baby	يولد طفلا
Deliver goods	يُسلم ، يوصل بضاعة	Deliver a letter	يسلم رسالة
Deliver a lecture	يلقي محاضرة		

- He delivered a long lecture to the students about language teaching. القى محاضرة طويلة للطلاب حول تعليم اللغة.
- The doctor who delivered the baby is skilled . الطبيب الذي ولدَ الطفل ماهر .
- The king will deliver a speech next week. سوف يلقي الملك خطابا الأسبوع القادم.

2- Take			
Take a cheque	يقبل شيك	Take the medicine	يتناول علاج
Take the job	يقبل الوظيفة	Take notes	يدون ملاحظات
Take an hour	يستغرق ساعة	Take a look	يلقي نظرة
Take a car	يأخذ ، يستقل سيارة	Take into account	يأخذ بعين الاعتبار
Take advice	يأخذ النصيحة	Take a seat	يجلس ، يأخذ مكان
Take a decision	يتخذ قرارا	Take out a driving license	يقطع رخصة سواقة
Take a photograph	يلتقط صورة	Take three people	يتسع لـ ٣ اشخاص
Take temperature	يقيس درجة حرارة		

- Mona isn't going to take the job. سوف لا تقبل منى الوظيفة
- I always take the bus to school. دائما استقل / اركب الباص الى المدرسة
- Take medicine three times a day. خذ / تناول الدواء ثلاث مرات في اليوم
- I always take notes during the lecture. أدون الملاحظات خلال المحاضرة
- I took his temperature and it was nearly 40 قست درجة حرارته حيث كانت ٤٠
- We have to take a decision now. يجب ان نتخذ قرارا الآن
- Take a look at this article. الق نظرة على هذه المقالة
- How many passengers can this bus take? كم مسافر يستوعب هذا الباص ؟
- I took some beautiful photos of the wedding. التقطت صوراً لحفلة الزفاف
- I took three months to learn to drive. استغرقت ٣ شهور لكي اتعلم السواقة

3- Make			
Make a promise	يقطع عهدا	Make a mistake	يرتكب خطأ
Make an effort	يبذل جهدا	Make money	يكسب نقودا
Make an experiment	يجري تجربة	Make progress	يحرز تقدما
Make a car	يصنع سيارة	Make a meeting	يحضر اجتماعا
Make a noise	يحدث ازعاجا	Make a minister	يعين رئيسا
Make a decision	يتخذ قرارا	Make a cup of tea	يصنع فنجان شاي

- He made the right decision. اتخذ القرار الصحيح
- She was made a teacher of English. تم تعيينها مدرسة لغة انجليزية
- I can't make the meeting next week. لا استطيع ان احضر الاجتماع الاسبوع القادم
- She made three mistakes in the exam. ارتكبت ثلاثة اخطاء في الامتحان
- Can you make me a cup of coffee, please? هل بإمكانك أن تصنع لي فنجانا من القهوة ؟
- He makes a lot of money. يكسب الكثير من النقود
- What is the door made of? من ماذا مصنوع الباب ؟
- Children often make a lot of noise at home. غالبا ما يعمل الاطفال الكثير من الازعاج في البيت
- This film makes me cry. هذا الفيلم يجعلني ابكي

4- Give			
Give a present	يهدي هدية	Give a hand	يساعد
Give a lesson	يعطي درسا	Give evidence	يعطي دليلا
Give the chance	يمنح الفرصة	Give an opinion	بيدي رأيا
Give birth to	يُولد ، يَنجب	Give a lecture	يَقدم / يلقي محاضرة
Give a kiss	يَقبل شخصا	Give a drink	يشرب شخصا

- My brother gave me a watch on my birthday. اهداني أخي ساعة في عيد ميلادي
- She gave birth to a beautiful baby last night. أنجبت طفلا جميلا الليلة الماضية
- He gives English lessons to the students. يعطي دروسا في اللغة الانجليزية للطلاب
- He gave an interesting lecture on Jordan.. قدم محاضرة عن الاردن
- I am going to give a party for my son's eighteenth birthday. سوف أقيم حفلة لعيد ميلاد ابني الثامن عشر
- My daughter gave me a kiss yesterday. قبلتني ابنتي البارحة
- He didn't give me the chance to ask. لم يمنحني الفرصة لكي أسأل
- He was thirsty so I gave him a drink.. كان عطشانا لذا اعطيته ماءا ليشرب

5- Set			
Set a song	يَلْحَنُ أغنية	Set foot in/on	يُطَأُ مكان
Set a broken leg	يجبر رجلاً مكسورة	Set an example	يعطي مثالا
Set sail	يُبحر	Set a date	يحدد موعدا
Set a song	يَلْحَنُ أغنية	Set the price	يحدد السعر
Set a record	يسجل شريطا	Set the table	يُعد، المائدة
Set a prisoner free	يطلق سراح سجين	Set the alarm clock	يضبط ساعة المنبه

- The hotel is set in a beautiful place. يقيم / يقع الفندق في مكان جميل
- The film is set in England. تجري أحداث الفيلم في بريطانيا
- The new government set the prisoners free. أطلقت الحكومة الجديدة سراح المسجونين
- I set my alarm clock for 6:30. ضبت ساعة المنبه على الساعة ٦:٣٠
- They didn't set the date of the next meeting. لم يحددوا موعد الاجتماع القادم
- He has set new record. سجل شريطا جديدا
- She wrote the words of the song and I set them to music. كتبت كلمات الاغنية و أنا لحنتها
- Put it in the fridge for two hours to set. ضعها في الثلاجة لمدة ساعتين حتى تتجمد
- She went to the hairdresser to have her hair set. ذهبت إلى مصففة الشعر لتصفف شعرها
- The sun sets in the west. تغيب / تعرب الشمس من الغرب

6- Pay			
Pay a visit	يقوم بزيارة	Pay a bill	يدفع فاتورة
Pay attention to	يصغي إلى	Pay the debt	يسد الدين
		Pay your respect to	يقدم تحيات لـ
		Pay a compliment to	يجامل ، يمدح شخصا

- Do you want to pay by cheque ? اتريد ان تدفع من خلال شيك ؟
- Have you paid the bill to the man ? هل دفعت الفاتورة للرجل ؟
- Pay my respects to your father. قدم تحياتي الى والدك
- Please, pay attention to the teacher while he is answering the questions. أصغي الى مدرسك وهو يحل الأسئلة

7- Keep

Keep animals	يربي حيوانات	Keep a family	يعيل عائلة
Keep the door open	يبقى الباب مفتوحا	Keep a shop	يملك بقالة
Keep the book	يحتفظ بالكتاب	Keep a promise	يفي بالوعد
Keep in mind	يبقى يتذكر شيئا ما	Keep a secret	يكتم سرا

- Remember to keep left while you are driving. تذكر ان تبقى على اليسار وانت تسوق.
- Please, keep the door closed. من فضلك ابق الباب مغلقا.
- He kept his hand in his pocket. ابقى يديه في جيبه.
- You can keep this book. بإمكانك أن تحتفظ بهذا الكتاب.
- Where do you keep the pens? أين تضع أقلام الحبر؟
- She kept asking me silly questions. استمرت / ظلت / بقيت تسألني أسئلة سخيفة.
- You can't keep a family on the money you earn. ليس بإمكانك أن تعيل أسرة بالنقود التي تكسبها.
- My father keeps a factory in London. يدير أبي مصنع في لندن .
- Can you keep a promise? هل بإمكانك ان تحافظ على السر؟
- They keep cows on their farm. يربوا الابقار في مزرعتهم.
- Keep away from bad friends. ابتعد عن الأصدقاء السيئين.
- Keep away from this place, Ahmad. ابتعد عن هذا المكان يا أحمد
- His injury kept him from playing the game yesterday. الإصابة منعه من اللعب في المباراة يوم أمس.

8- Break

Break his leg	تنكسر قدمه	Break the law	يخرق القانون
Break a plate	يكسر صحننا	Break a promise	يحنث وعا
Break a machine	يعطل اله	Break the news	ينتشر ، يذيع الخبر
		Break the world record	يحطم الرقم القياسي

- His leg was broken in a car accident. انكسرت رجله في حادث سيارة
- I have broken three plates. كسرت ثلاث صحنون
- The photocopier has broken. لقد تعطلت اله النسخ
- Don't worry – I've never broken my promises. لا تقلق انا لا احنث بوعودي

- Don't break the law. لا تخرق القانون
- She broke the world record for the 100 meters. حطمت الرقم القياسي العالمي لمسافة ١٠٠ متر
- Let's break for coffee now. دعنا نأخذ راحة قصيرة لنشرب القهوة الآن
- it's difficult to break the habit of smoking من الصعب أن تضع حدا لعادة التدخين
- Dawn was breaking as I walked home after the party كان الفجر يبرز عندما مشيت للبيت بعد الحفلة
- We ran indoors when the storm broke. ركضنا إلى الداخل عندما هبت العاصفة
- When the story broke in the newspapers, nobody could believe it. عندما تم نشر القصة في الصحيفة لم يصدقها احد
- Ahmad's car broke down on his way to work. تعطلت سيارة أحمد وهو في طريقه الى العمل
- Talks between the two parties have broken down. لقد فشلت المحادثة بين الطرفين

9- Cut

Cut his finger	يجرح اصبعه	Cut the grass	يقص العشب
Cut bread	يقطع الخبز	Cut a hole	يحفر حفرة
Cut a cake	يقطع الكعكة	Cut a path	يفتح طريقا

- I cut myself with the knife. جرحت نفسي بالسكين
- This knife doesn't cut very well. لا تقطع هذه السكين جيدا
- She cut the cake into five pieces. قطعت / قسمت الكعك الى خمس قطع
- I have my hair cut at the hairdresser. قصيت شعري عند الحلاق
- Several violence scenes in the film were cut. تم حذف بعض مشاهد عنيفة من الفيلم

10- Collect

Collect papers.	يجمع الاوراق	Collect information	يجمع معلومات
Collect the rent	يجمع الاجرة	Collect money	يجمع نقودا
Collect stamps	يجمع طابع		
Collect news	يجمع الاخبار		

- I will collect the exam papers at the end. سأجمع أوراق الامتحان في النهاية
- A landlord collects the rent at the end of each month. يجمع المستأجر الاجرة في نهاية كل شهر.
- Collecting stamps is his hobby. هوايته أن يجمع الطابع .

11- Drive

Drive a car	يسوق سيارة	Drive a machine	يحرك ، يسير الآلة
Drive a nail into the wood	يدق مسمارا في الخشب		

- Can I drive your car ? هل بإمكانني قيادة سيارتك ؟
- We drove Ahmad to work. أوصلنا أحمد إلى العمل.
- He drove three nails into the door. دق ثلاث مسمير في الباب.
- His loneliness drove him to commit suicide. الوحدة دفعته لينتحر .

12- Draw

Draw a map	يرسم خريطة	Draw a cheque	يسحب شيك
Draw a cart	يجر عربة	Draw a comparison	يقارن
Draw the curtains	يفتح، يغلق الستائر	Draw a sword	يستل سيفاً
Draw a gun	يشهر سلاحاً	Draw breath	يأخذ نفساً

- I will draw you a map. سوف ارسم لك خارطة
- He drew me by the hand into the room سحبني باليد الى الغرفة
- The queen's carriage was drawn by six horses. تجر ستة خيول عربية الملكة
- It was so dark so I switched the light on and drew the curtains. كانت مظلمة لذلك اشعلت الاضواء وفتحت الستائر
- The knight drew his sword. استل الفارس سيفه
- I drew this information from a number of sources. حصلت على/استخلصت هذه المعلومات من العديد من المصادر

13- Come

Come here	تعال هنا	Come home	يصل البيت
Come a party	يأتي الى حفلة	Come and go	يأتي ويذهب

- Come and see what I have found تعال وشاهد ماذا وجدت
- What time do you come home ? أي وقت تصل البيت ؟
- March comes after February. يأتي اذار بعد شباط

14- Catch			
Catch the ball	يمسك بالكرة	Catch a disease	يصاب بمرض
Catch a criminal	يقبض على مجرم	Catch fever	يصاب بالحمى
Catch a fish	يصطاد سمكة	Catch a taxi	يأخذ تاكسي
Catch a car	يركب سيارة	Catch fire	يشتعل
Catch the man	يلحق بالرجل		

- The baby catches the ball in his hand. مسلك الطفل الكرة بيده.
- The police catch the thief at the end of the street. قبضت الشرطة على اللص في نهاية الشارع.
- I catch the bus to work every day. اركب بالباص الى العمل كل يوم.
- I didn't catch what you said. لم اسمع ما قلت.
- Nobody knows how the car caught fire. لا احد يعرف كيف اشتعلت السيارة.
- I caught sight of the man at the end of the street. لمحت الرجل في نهاية الشارع.

15- Run			
Run 100 meters	يركض مئة متر	Run a factory	يدير مصنعا
Run a machine	يُشغّل الآلة	Run an article	ينشر مقالة في مجلة او جريدة
Run a car	يمتلك سيارة		

- I ran nearly ten kilometers this morning. ركضت حوالي عشرة كيلو متر هذا الصباح.
- Don't put that red skirt in the washing machine. It might run. لا تضع تلك التنورة في الغسالة. يمكن ان تفشو (تحل)
- The engine is running now. يعمل المحرك الان.
- Run the engine for a few minutes before you start. شغل المحرك لدقائق قبل ان تبدأ
- They run a restaurant In Amman. يديرون مطعما في عمان.
- It costs a lot to run a car. يكلف كثيرا حتى تمتلك سيارة.
- The Jordan times is running some articles in pollution. تنشر جريدة الجوردين تايمز بعض المقالات عن التلوث.

16- Get			
Get a car	يمتلك سيارة	Get somebody	يحضر شخصا من مكان
Get angry	يصبح غاضبا	Get a place	يصل الى مكان
Get a job	يحصل على وظيفة	Get a bus	يركب باص
Get a disease	يصاب بمرض	Get lunch	يهيء، يعد الغداء

- She has got a big house. تمتلك بيتا كبيرا.
- The man got angry. اصبح الرجل غضبان.
- I got a letter from my sister. حصلت على رسالة من اختي.
- He got a job in a travel agency. حصل على وظيفة في وكالة سفر.
- Go and get me a pen, please. اذهب و احضر لي قلم حبر.
- I will get the children from school. سأحضر الاطفال من المدرسة.
- She got malaria in Africa. اصيبت بالمalaria في افريقيا.
- I got the bus and went to school. ركبت الباص و ذهبت الى المدرسة .
- We will get to Amman at about 6. سنصل الى عمان حوالي الساعة السادسة .
- He gets dressed a new suit every week. يلبس بدلة جديدة كل اسبوع.
- She got killed by a man. قتلت من قبل رجل

17- Go			
Go home	يذهب الى البيت	Go on holiday	يذهب في عطلة
Go to cinema	يذهب الى السينما	Go with my shirt	يناسب قميصي
Go to London	يذهب الى لندن	Go for a drive	يذهب في نزهة في السيارة
Go swimming	يذهب للسباحة	Go blind	يصبح اعمى

- She always goes home by bus. تذهب دائما الى البيت بالباص.
- We went to watch the match. ذهبنا لنشاهد المباراة .
- Where does this road go to? الى أين يؤدي هذا الشارع؟
- My work is going well. عملي يسير على ما يرام.
- This clock doesn't go. هذه الساعة لا تعمل .
- He went blind when he was 20. اصبح اعمى عندما كان عمره ٢٠.
- Has your headache gone yet? هل ألم رأسك زال ؟
- Does the sweater go with my skirt? هل الجاكيت يناسب تنورتني ؟
- The last hour went very slowly. الساعة الأخيرة انقضت ببطء

18 – Hold			
Hold a baby	يمسك طفلا	Hold a passport	يحمل جواز سفر
Hold a party	يقيم حفلة	Hold the line	ينتظر على خط التلفون
Hold it !	قف ، لا تتحرك !	Hold a conversation	يجري محادثة
Hold elections	يجري انتخابات	Hold for five people	يتسع لخمسة اشخاص
Hold somebody	يحتجز شخصا		

- The man was held at the police station. حُجز الرجل في مركز الشرطة.
- The car holds five people. تتسع السيارة لخمسة اشخاص.
- How much water does this bottle hold? كم من الماء تستوعب هذه الزجاجاة.
- Dose she hold a British passport ? هل تحمل جواز سفر بريطاني؟
- They're holding a party for his fortieth birthday . سوف يقيمون حفلة عيد ميلاده الاربعين .
- The elections will be held in the autumn. سوف تعقد الانتخابات في الخريف .

19- Leave			
Leave somebody	يترك شخص	Leave to the airport	يغادر إلى المطار
Leave a mark	يترك علامة	Leave a message	يترك رسالة

- He left his wife for another woman . ترك زوجته من اجل امرأة اخرى
- Leave the door open, please.. اترك الباب مفتوحا من فضلك
- Don't leave your friend outside in the cold.. لا تدع صديقك في الخارج في البرد
- I have left my keys on the kitchen table. تركت مفاتيحي على طاولة المطبخ
- Leave some cake for me, please. ابق بعض الكيك لي من فضلك
- Is there any bread left ? هل بقي شيء من الخبز ؟

20- Lose			
Lose a job	يفقد وظيفة	Lose the time	يضيع الوقت
Lose patience	يفقد الصبر	Lose the deal	يخسر الصفقة
Lose the purse	يفقد المحفظة	Lose the weight	يفقد الوزن
Lose a match	يخسر المباراة	Lose your life	يُقتل ، يموت

- I have lost my purse. I can't find it anywhere. لقد اضعت محفظتي لا استطيع ايجادها أي مكان
- The man lost his new job .. فقد الرجل وظيفته الجديدة
- This woman had an accident and lost her legs. هذه المرأة عملت حادث وفقدت أرجلها

أساسيات مهمة لتحدث الإنجليزية

PRONOUNS

الضمائر

هي كلمات تحل محل الاسم وتدل عليه ، ومنها ضمائر تدل على "المفرد" ومنها ضمائر تدل على " الجمع " ، كما هي موضحة في الجدول الآتي :-

Subject فاعل	Object مفعول به	Possessive + noun ملكية + اسم	Possessive ملكية
I أنا	Me ني	my book كتابي	Mine لي
He هو	Him هـ	his book كتابه	His له
She هي	Her ها	her book كتابها	Hers لها
It هو/هي/غير عاقل	It غير عاقل (ها)	its book له / لها / غير عاقل	Its له / لها / غير عاقل
You أنت/أنتم/أنت/أنتم	You ك (كم)	your book كتابك	Yours لك/لكم/لكن
They هم / هن	Them هم	Their book كتابهم	Theirs لهم / لهن
We نحن	Us نا	Our book كتابنا	Ours لنا

- 1- I go to school by bus. (subject) أنا أذهب للمدرسة بالباص
- 2- He bought a nice car. (subject) هو اشترى سيارة جميلة
- 3- My grandmother told **me** a nice story (Object). جدتي أخبرتني قصة جميلة.
- 4- The teacher asked **us** a difficult question. (Object) المعلم سألنا سؤالاً صعباً
- 5- I saw **his** daughter (possessive + noun). أنا رأيت ابنته
- 6- Jana showed **me** her toy. (possessive + noun) جنى أرثتي دميتها
7. That beautiful house is **his** (possessive) ذلك البيت له
8. This book is **yours** (possessive) هذا الكتاب لك

استخدام أداة التعريف *the* وللتنكير (*a/an*)

the

أداة التعريف (*the*) في اللغة الإنجليزية، ومعناها (ال) في اللغة العربية. تستخدم قبل جميع الأسماء المفردة والجمع المعدودة،
أمثلة:

The boy, the boys, the book, the books, the teacher,
the teachers, ...etc.

ولا تستخدم قبل الأسماء غير المعدودة مثل water, juice, sugar, rice
إلا إذا كانت مخصصة.

a / an

أداتا التنكير (*a* و *an*) في اللغة الانجليزية ، وليس لهما ما يقابلهما
في اللغة العربية. تستخدمان قبل الأسماء المفردة المعدودة فقط مثل

boy, girl, teacher, book

تستخدم (*a*) قبل المفرد الذي يبدأ بحرف الصامتة ، أمثلة ، a boy,

girl, a teacher, a book, a cat

تستخدم (*an*) قبل المفرد الذي يبدأ بحرف العلة (*a, e, I, o, u*) ،
لاحظ الأمثلة:

An apple, an article, an average, an olive tree, an
element,

an elephant, an organization.