



جامعة تبوك  
University of Tabuk



**دليل عضو هيئة التدريس**

نظام إدارة التعلم Blackboard

**تحميل واستخدام تطبيق**

**Bb على الأجهزة الذكية**



حمل تطبيق Blackboard Instructor من متجر التطبيقات



## Blackboard Instructor



- عبارة عن تطبيق للأجهزة المحمولة يُمكن عضو هيئة التدريس من عرض محتوى المقرر الدراسي وتقدير الواجبات والاتصال بالطلاب في المناقشات والتفاعل مع فصولهم الدراسية الافتراضية.

- يستطيع المستخدم أن يُدير عبر التطبيق جميع مقرراته الدراسية الحالية التي تم تسجيله فيها كمدرس أو مساعد مدرس.

١- ابحث عن أسم الجامعة

٢- سجل الدخول باسم المستخدم  
وكلمة المرور

٣- ابدأ التصفح



عند الدخول استخدم بياناتك

اسم المستخدم الرقم الوظيفي وكلمة المرور الخاصة بك في نظام سهل



- باستخدام Blackboard Instructor يمكنك تنفيذ هذه المهام:

١. معاينة عناصر المقررات الدراسية والواجبات والاختبارات

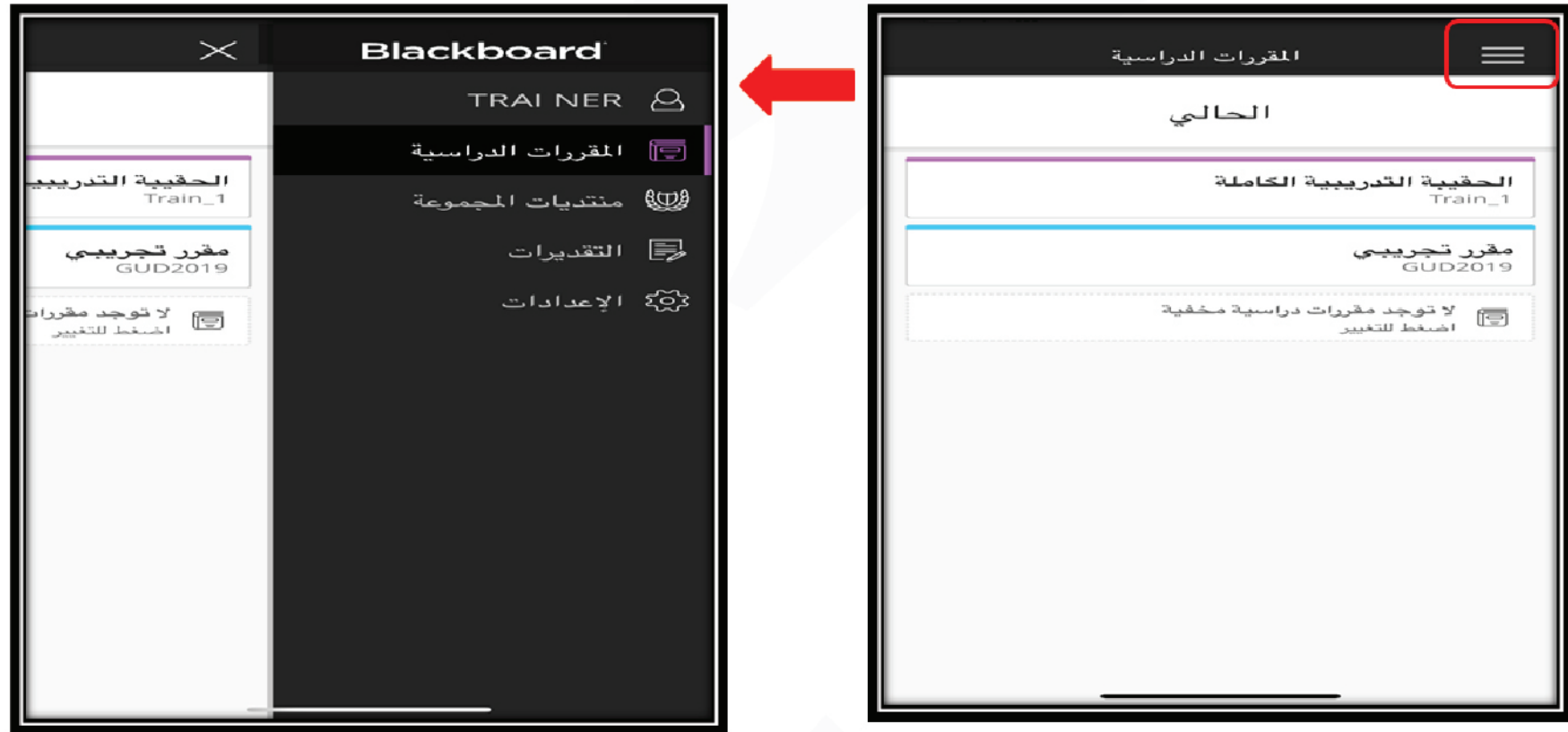
٢. المشاركة في المناقشات

٣. إرسال رسائل الإعلام

٤. التفاعل مع طلاب فصلك في Blackboard Collaborate

٥. تقدير الواجبات

• بعد تسجيل الدخول ستظهر لك الشاشة التالية؛ قم بالنقر على رمز القائمة الرئيسية في الجزء العلوي من الصفحة



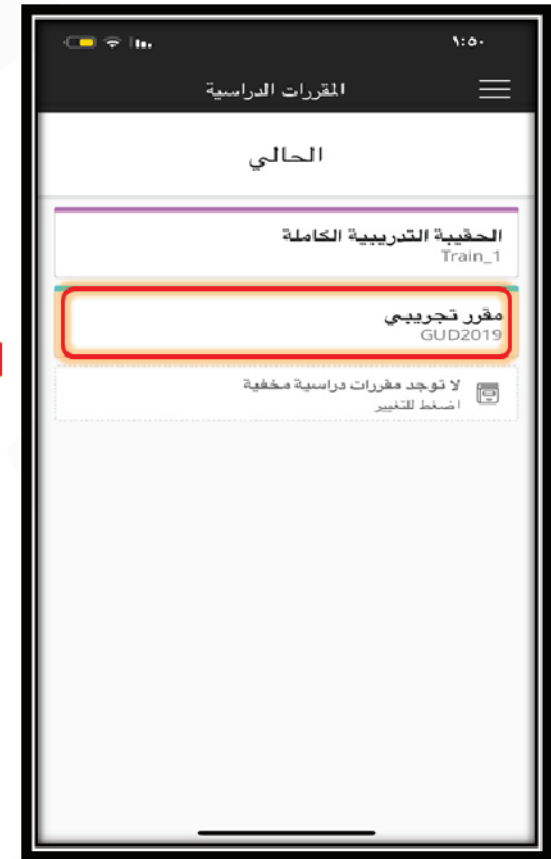
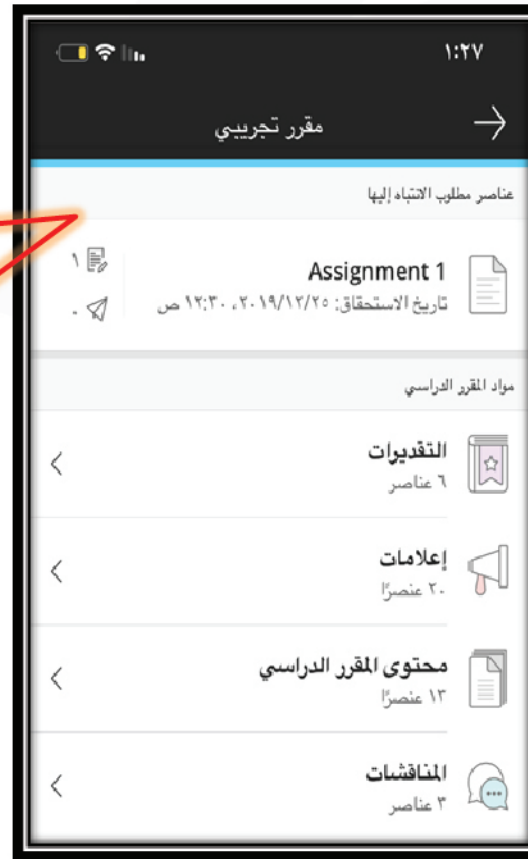
## قائمة Blackboard وتحتوي على التبويبات التالية:

١. تبويب المقررات الدراسية؛ ويستعرض جميع مقرراتك الدراسية الحالية، كما يمكنك رؤية المقررات الدراسية المخفية عن الطلاب.
٢. منتديات المجموعات : تعمل منتديات المجموعة على أدوات تمكن الأعضاء من التواصل.
٣. التقديرات: يمكنك التعرف بسهولة على المقررات الدراسية التي تحتاج فيها إلى تقدير الواجبات المرسله للطلاب ومراجعة الواجبات المرسله وإضافة تعليق توضيحي لها وتقديرها ونشرها بسرعة للطلاب.
٤. الإعدادات: يمكنك تسجيل الخروج والوصول إلى موقع المساعدة وترك الملاحظات وقراءة سياسات التطبيق.



- من قائمة المقررات الدراسية، اضغط على أحد مقرراتك لتظهر لك قائمة بعناصر المقرر:

**عناصر مطلوب الانتباه إليها للوصول السريع**  
إلى التقييمات الجاهزة للتقدير أو المشاركة.  
لا تظهر العناصر المطلوب الانتباه إليها في  
حالة عدم وجود عناصر في انتظارك للتقدير.



الجزء العلوي يُظهر العناصر التي  
تحتاج إلى تقدير



هنا تظهر العناصر التي تم  
تقديرها ونشرها للطلاب

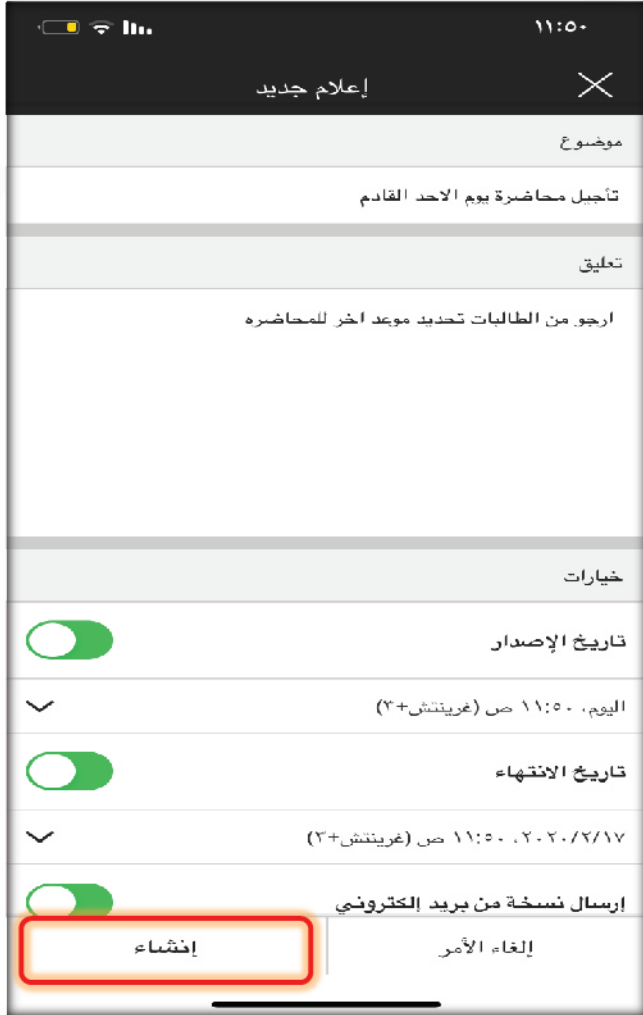




## ٢- الإعلانات: قم بالنقر على أحد رسائل الإعلام لتظهر لك تفاصيل الإعلان



ولإنشاء اعلان جديد انقر على  
إشياء

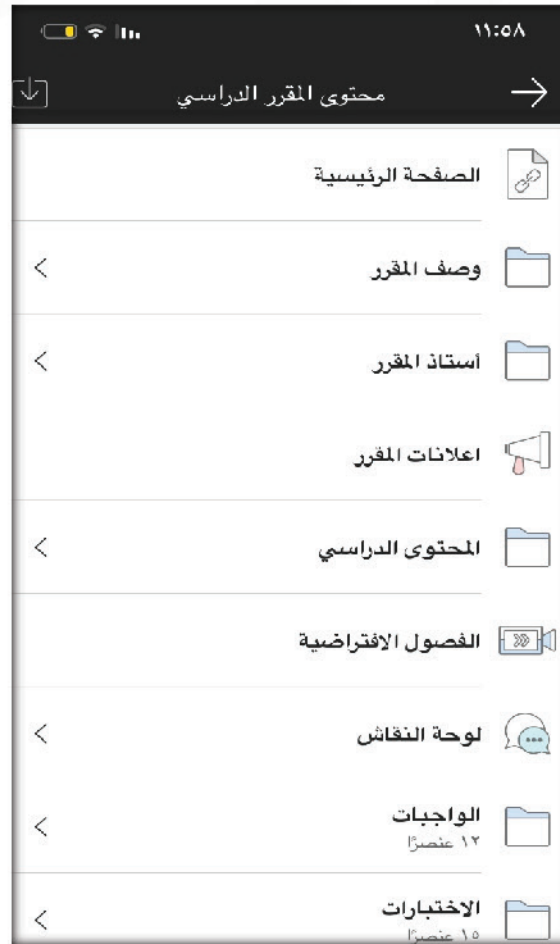


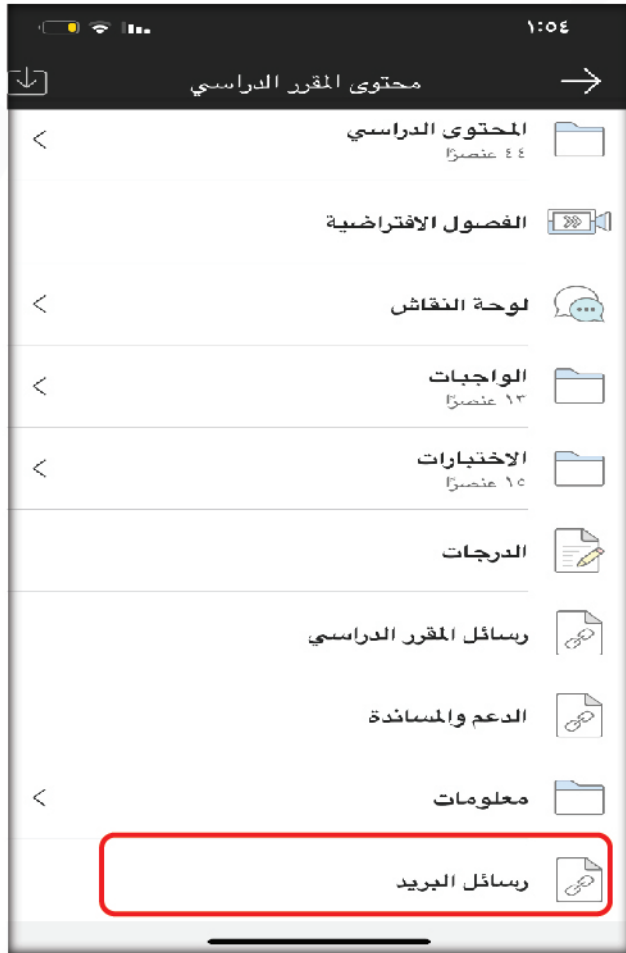
بعد كتابة الإعلان بإمكانك تحديد بعض الخيارات إذا رغبت بذلك، مثل تاريخ بداية ونهاية الإعلان ثم انقر على إنشاء



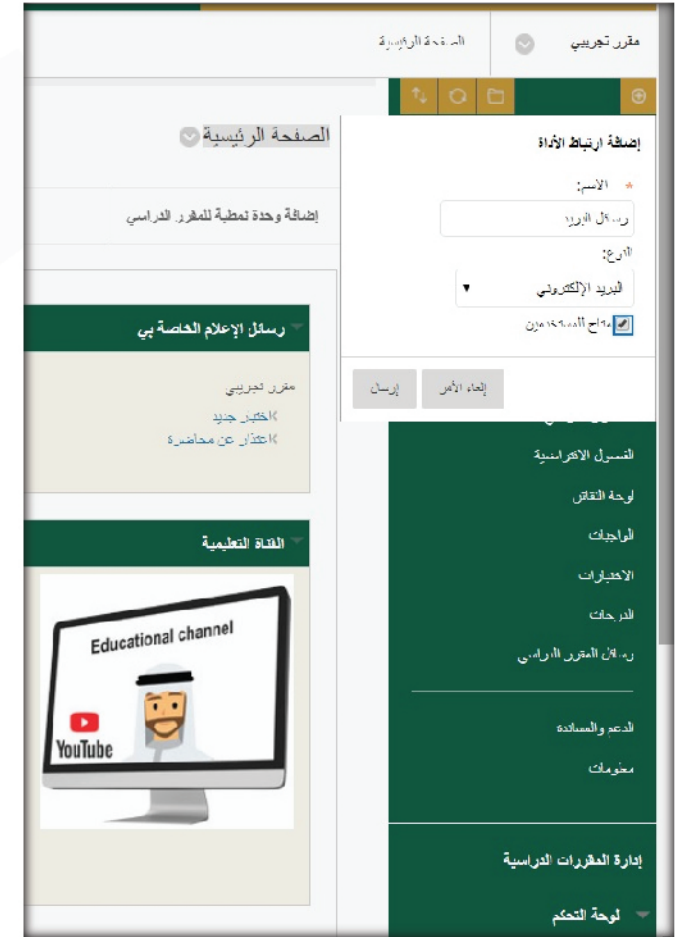
### ٣ - محتوى المقرر الدراسي

من خلال التطبيق، يمكنك عرض  
المجلدات والمستندات  
والتقييمات والعناصر الأخرى  
التي قمت بإضافتها في عرض  
مستعرض الويب للمقرر الدراسي.





**عند إضافة أداة في المقرر الدراسي على موقع بلاكورد في الويب، فإن الأداة تظهر مباشرة في التطبيق**



## الواجبات: من خلال التطبيق بإمكانك استعراض الواجب الذي قمت بإنشائه على الموقع في متصفح الويب

استاذ المقرر

إرشادات الواجب

اعلانت المقرر

المقرر الدراسي

الفصل الافتراضية

لوحة التفاعل

الواجبات

الاختبارات

الدرجات

رسائل المقرر الدراسي

الدعم والمساعدة

مطبوعات

رسائل البريد

إدارة المقررات الدراسية

لوحة التحكم

ملفات

أدوات المقرر الدراسي

التقييم

بوابة المقرر

القطب المحصلة

5

تاريخ الامتحان

الخميس ٢٠ فبراير ٢٠٢٠

ص ٠٩:٥٤

What is the types of storage?

تقديم الواجب

تقديم نص

خانة تنجيم

إرفاق ملفات

استعراض جهاز الكمبيوتر

استعراض المقرر الدراسي

استعراض التخزين على مجموعة الخوادم

عند الانتهاء، انقر فوق **تقديم**.

بشكل اختياري، انقر فوق **حفظ كمسودة** لحفظ التغييرات ومتابعة العمل لاحقًا، أو انقر فوق **إلغاء الأمر للإلغاء** بدون حفظ التغييرات.

أنت تُعابن الواجب - لن يتم حفظ التقديم الخاص بك.

إرسال

حفظ مسودة

إلغاء الأمر

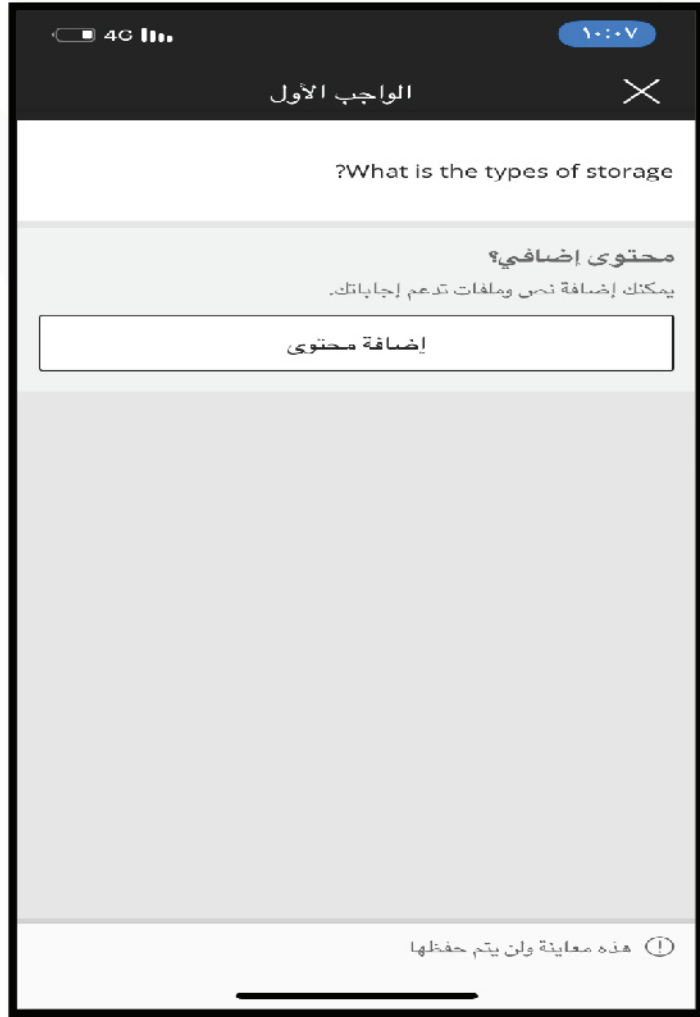


قم بمراجعة دليل  
انشاء الواجبات

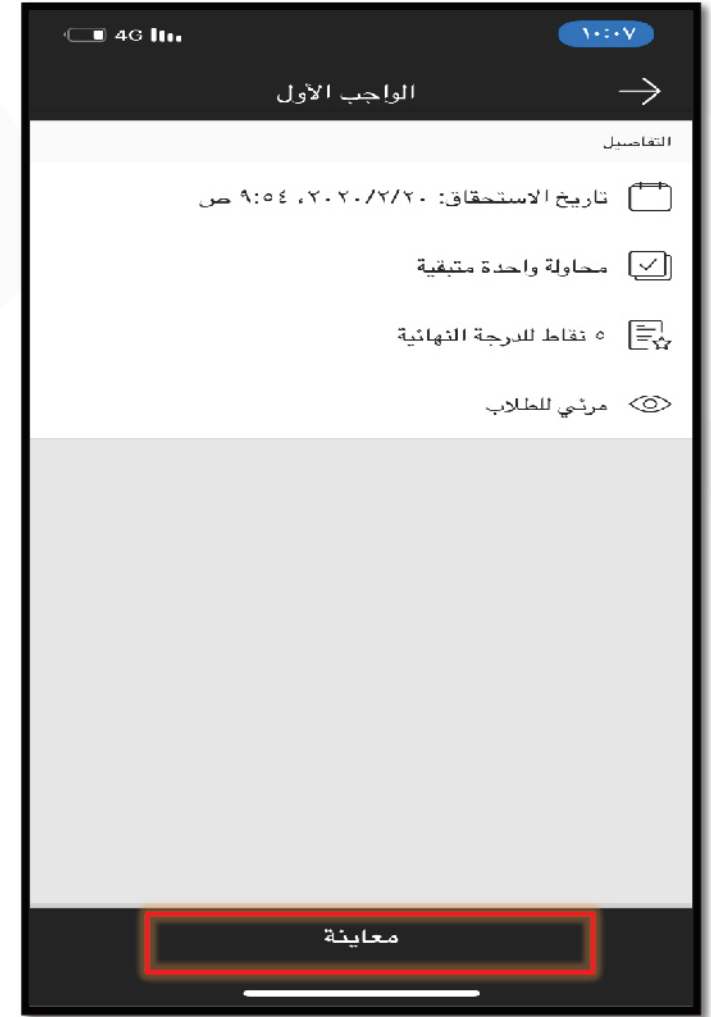
من قائمة محتوى المقرر الدراسي انقر على الواجبات لاستعراض الواجب الذي قمت بإنشائه

هنا تظهر تفاصيل الواجب





انقر على معاينة  
لاستعراض الواجب



## الاختبارات: من خلال التطبيق بإمكانك استعراض الاختبار الذي قمت بإنشائه على الموقع في متصفح الويب

لوحة الاختبار: الاختبار الأول

سجل للوحة الاختبار إضافة الأسئلة وتحريرها وإعادة ترتيبها، وكذلك مراجعة أحد الاختبارات. تعليمات إضافية

إعدادات الأسئلة

تحصيل أسئلة

إعادة استخدام سؤال

إشياء سؤال

لوصف

إرشادات

إجمالي الأسئلة 1

إجمالي النقاط 10

تحديد:    تحديد حسب الفرع: - نوع السؤال -

حذف النقاط تحديث إنشاء/تواصل السؤال

النقاط: 10

1. صواب/خطأ: السؤال الأول: تعتبر الشبكة المحلية LAN نوعاً من التو...

نجاح: تم إنشاء سؤال

سؤال

مكرر الشبكة المحلية LAN فرعاً من انواع الشبكات

إجابة

صواب ✓

خطأ

مقرر تجريبي

الصفحة الرئيسية

وصف المقرر

أسئلة المقرر

إعلانات المقرر

المحتوى الدراسي

التصون الافتراضية

لوحة النقاط

الواجبات

الاختبارات

التسجيل

رسائل المقرر الدراسي

الدعم والمساعدة

مطبوعات

رسائل البريد



قم بمراجعة دليل  
إنشاء الاختبارات الإلكترونية



تظهر هنا قائمة بالاختبارات  
التي قمت بأنشائها على الموقع  
في متصفح الويب



## حدد على الاختبار الذي ترغب استعراضه

هنا تظهر تفاصيل الاختبار





انقر على معاينة  
لاستعراض الاختبار

